

Universitätskurs

Grafische Darstellung für Datenanalyse in Data Science



10.000.10	Standard
10.000.10	Standard
10.000.10	Standard



Universitätskurs Grafische Darstellung für Datenanalyse in Data Science

- » Modalität: online
- » Dauer: 6 Wochen
- » Qualifizierung: TECH Technologische Universität
- » Aufwand: 16 Std./Woche
- » Zeitplan: in Ihrem eigenen Tempo
- » Prüfungen: online
- » Gerichtet an: Hochschulabsolventen mit einem Abschluss in Computertechnik.

Internetzugang: www.techtitute.com/de/wirtschaftsschule/universitatskurs/grafische-darstellung-datenanalyse-data-science

Index

01

Willkommen

Seite 4

02

Warum an der TECH studieren?

Seite 6

03

Warum unser Programm?

Seite 10

04

Ziele

Seite 14

05

Struktur und Inhalt

Seite 18

06

Methodik

Seite 24

07

Profil unserer Studenten

Seite 32

08

Kursleitung

Seite 36

09

Auswirkung auf Ihre Karriere

Seite 40

10

Vorteile für Ihr Unternehmen

Seite 44

11

Qualifizierung

Seite 48

01

Willkommen

Es lässt sich nicht leugnen, dass ein Unternehmen eine enorme Menge an Daten erzeugt, die jedes Jahr zunimmt. Das macht es für Manager und Ingenieure schwierig, sie zu analysieren und zu interpretieren. Dieses Programm wird einige praktikable Alternativen zu diesem Problem aufzeigen und den Studenten helfen, kritische Fähigkeiten und Managementfähigkeiten zu entwickeln, um eine für das Unternehmen geeignete Methode zu wählen. Auf diese Weise und anhand von Fallbeispielen wird zunächst eine Analyse der theoretischen Grundlagen der *Data Science* vorgenommen, gefolgt von einer Untersuchung der verschiedenen grafischen Darstellungen und deren Visualisierung.



Universitätskurs in Grafische Darstellung für Datenanalyse in Data Science.
TECH Technologische Universität

“

*Wenden Sie die Prinzipien des
Designs auf die grafische Darstellung
von Daten an und werden Sie zu
einer Referenz für Ihr Unternehmen"*

02

Warum an der TECH studieren?

TECH ist die weltweit größte 100%ige Online Business School. Es handelt sich um eine Elite-Business School mit einem Modell, das höchsten akademischen Ansprüchen genügt. Ein leistungsstarkes internationales Zentrum für die intensive Fortbildung von Führungskräften.



“

TECH ist eine Universität an der Spitze der Technologie, die dem Studenten alle Ressourcen zur Verfügung stellt, um ihm zu helfen, geschäftlich erfolgreich zu sein”

Bei TECH Technologische Universität



Innovation

Die Universität bietet ein Online-Lernmodell an, das modernste Bildungstechnologie mit höchster pädagogischer Genauigkeit verbindet. Eine einzigartige Methode mit höchster internationaler Anerkennung, die dem Studenten die Schlüssel für seine Entwicklung in einer Welt des ständigen Wandels liefert, in der Innovation der wesentliche Einsatz eines jeden Unternehmers sein muss.

"Die Erfolgsgeschichte von Microsoft Europa" für die Einbeziehung des neuen interaktiven Multivideosystems in unsere Programme.



Maximalforderung

Das Zulassungskriterium von TECH ist nicht wirtschaftlich. Sie brauchen keine große Investitionen zu tätigen, um bei TECH zu studieren. Um jedoch einen Abschluss bei TECH zu erlangen, werden die Grenzen der Intelligenz und der Kapazität des Studenten getestet. Die akademischen Standards von TECH sind sehr hoch...

95% | der Studenten von TECH schließen ihr Studium erfolgreich ab



Networking

Fachleute aus der ganzen Welt nehmen an der TECH teil, so dass der Student ein großes Netzwerk von Kontakten knüpfen kann, die für seine Zukunft nützlich sein werden.

+100.000 jährlich spezialisierte Manager
+200 verschiedene Nationalitäten



Empowerment

Der Student wird Hand in Hand mit den besten Unternehmen und Fachleuten von großem Prestige und Einfluss wachsen. TECH hat strategische Allianzen und ein wertvolles Netz von Kontakten zu den wichtigsten Wirtschaftsakteuren auf den 7 Kontinenten aufgebaut.

+500 | Partnerschaften mit den besten Unternehmen



Talent

Dieses Programm ist ein einzigartiger Vorschlag, um die Talente des Studenten in der Geschäftswelt zu fördern. Eine Gelegenheit für ihn, seine Anliegen und seine Geschäftsvision vorzutragen.

TECH hilft dem Studenten, sein Talent am Ende dieses Programms der Welt zu zeigen.



Multikultureller Kontext

Ein Studium bei TECH bietet dem Studenten eine einzigartige Erfahrung. Er wird in einem multikulturellen Kontext studieren. In einem Programm mit einer globalen Vision, dank derer er die Arbeitsweise in verschiedenen Teilen der Welt kennenlernen und die neuesten Informationen sammeln kann, die am besten zu seiner Geschäftsidee passen.

Unsere Studenten kommen aus mehr als 200 Ländern.



TECH strebt nach Exzellenz und hat zu diesem Zweck eine Reihe von Merkmalen, die sie zu einer einzigartigen Universität machen:



Analyse

TECH erforscht die kritische Seite des Studenten, seine Fähigkeit, Dinge zu hinterfragen, seine Problemlösungsfähigkeiten und seine zwischenmenschlichen Fähigkeiten.



Akademische Spitzenleistung

TECH bietet dem Studenten die beste Online-Lernmethodik. Die Universität kombiniert die *Relearning*-Methode (die international am besten bewertete Lernmethode für Aufbaustudien) mit der Fallstudie. Tradition und Avantgarde in einem schwierigen Gleichgewicht und im Rahmen einer anspruchsvollen akademischen Laufbahn.



Skaleneffekt

TECH ist die größte Online-Universität der Welt. Sie verfügt über ein Portfolio von mehr als 10.000 Hochschulabschlüssen. Und in der neuen Wirtschaft gilt: **Volumen + Technologie = disruptiver Preis**. Damit stellt TECH sicher, dass das Studium nicht so kostspielig ist wie an anderen Universitäten.



Mit den Besten lernen

Das Lehrteam von TECH erklärt im Unterricht, was sie in ihren Unternehmen zum Erfolg geführt hat, und zwar in einem realen, lebendigen und dynamischen Kontext. Lehrkräfte, die sich voll und ganz dafür einsetzen, eine hochwertige Spezialisierung zu bieten, die es dem Studenten ermöglicht, in seiner Karriere voranzukommen und sich in der Geschäftswelt zu profilieren.

Lehrkräfte aus 20 verschiedenen Ländern.



Bei TECH werden Sie Zugang zu den präzisesten und aktuellsten Fallstudien im akademischen Bereich haben"

03

Warum unser Programm?

Die Teilnahme am TECH-Programm bedeutet eine Vervielfachung der Chancen auf beruflichen Erfolg im Bereich der höheren Unternehmensführung.

Es ist eine Herausforderung, die Anstrengung und Hingabe erfordert, aber die Tür zu einer vielversprechenden Zukunft öffnet. Der Student wird von den besten Lehrkräften und mit den flexibelsten und innovativsten Lehrmethoden unterrichtet.



“

Wir verfügen über das renommierteste Dozententeam und den umfassendsten Lehrplan auf dem Markt, so dass wir Ihnen eine Fortbildung auf höchstem akademischen Niveau bieten können"

Dieses Programm bietet eine Vielzahl von beruflichen und persönlichen Vorteilen, darunter die Folgenden:

01

Einen deutlichen Schub für die Karriere des Studenten

Mit einem Studium bei TECH wird der Student seine Zukunft selbst in die Hand nehmen und sein volles Potenzial entfalten können. Durch die Teilnahme an diesem Programm wird er die notwendigen Kompetenzen erwerben, um in kurzer Zeit eine positive Veränderung in seiner Karriere zu erreichen.

70% der Teilnehmer dieser Spezialisierung erreichen in weniger als 2 Jahren eine positive Veränderung in ihrer Karriere.

02

Entwicklung einer strategischen und globalen Vision des Unternehmens

TECH bietet einen detaillierten Überblick über das allgemeine Management, um zu verstehen, wie sich jede Entscheidung auf die verschiedenen Funktionsbereiche des Unternehmens auswirkt.

Die globale Vision des Unternehmens von TECH wird Ihre strategische Vision verbessern.

03

Konsolidierung des Studenten in der Unternehmensführung

Ein Studium an der TECH öffnet die Türen zu einem beruflichen Panorama von großer Bedeutung, so dass der Student sich als hochrangiger Manager mit einer umfassenden Vision des internationalen Umfelds positionieren kann.

Sie werden mehr als 100 reale Fälle aus dem Bereich der Unternehmensführung bearbeiten.

04

Übernahme neuer Verantwortung

Während des Programms werden die neuesten Trends, Entwicklungen und Strategien vorgestellt, damit der Student seine berufliche Tätigkeit in einem sich verändernden Umfeld ausüben kann.

45% der Studenten werden intern befördert.

05

Zugang zu einem leistungsfähigen Netzwerk von Kontakten

TECH vernetzt seine Studenten, um ihre Chancen zu maximieren. Studenten mit den gleichen Sorgen und dem Wunsch zu wachsen. So wird es möglich sein, Partner, Kunden oder Lieferanten zu teilen.

Sie werden ein Netz von Kontakten finden, das für Ihre berufliche Entwicklung unerlässlich ist.

06

Rigoreuse Entwicklung von Unternehmensprojekten

Der Student wird eine tiefgreifende strategische Vision erlangen, die ihm helfen wird, sein eigenes Projekt unter Berücksichtigung der verschiedenen Bereiche des Unternehmens zu entwickeln.

20% unserer Studenten entwickeln ihre eigene Geschäftsidee.

07

Verbesserung von *Soft Skills* und Führungsqualitäten

TECH hilft dem Studenten, sein erworbenes Wissen anzuwenden und weiterzuentwickeln und seine zwischenmenschlichen Fähigkeiten zu verbessern, um eine Führungspersönlichkeit zu werden, die etwas bewirkt.

Verbessern Sie Ihre Kommunikations- und Führungsfähigkeiten und geben Sie Ihrer Karriere einen neuen Impuls.

08

Teil einer exklusiven Gemeinschaft sein

Der Student wird Teil einer Gemeinschaft von Elite-Managern, großen Unternehmen, renommierten Institutionen und qualifizierten Professoren der renommiertesten Universitäten der Welt sein: die Gemeinschaft der TECH Technologischen Universität.

Wir bieten Ihnen die Möglichkeit, sich mit einem Team von international anerkannten Dozenten zu spezialisieren.

04 Ziele

Das Hauptziel dieses Programms ist es, Computeringenieure auf eine Reihe von Arbeitssituationen vorzubereiten, die die Präsentation einer zusammengefassten und organisierten Datenbank erfordern. Diese Fähigkeit wird ihr Sprungbrett zu einer Führungsposition innerhalb der Technologieabteilung sein.



“

Die grafische Darstellung der Daten ermöglicht eine bessere Lesbarkeit und Interpretation"

TECH macht sich die Ziele ihrer Studenten zu eigen.

Gemeinsam arbeiten sie daran, diese zu erreichen.

Der **Universitätskurs in Grafische Darstellung für Datenanalyse in Data Science** wird den Studenten zu Folgendem befähigen:

01

Durchführen der wichtigsten Phasen eines *Data Science*-Prozesses, der grafischen Darstellung von Daten zur explorativen Analyse

04

Erzeugen von Fachwissen über Datendarstellung und -analyse

02

Entwickeln der theoretischen Grundlagen, um die am besten geeigneten grafischen Darstellungen für die Anwendung von *Data Science*-Techniken vorzunehmen

03

Untersuchen der am häufigsten verwendeten Darstellungsarten und der am weitesten verbreiteten kommerziellen Softwareanwendungen in der Geschäftswelt



05

Untersuchen der verschiedenen Arten von gruppierten Daten

06

Ermitteln der am häufigsten verwendeten grafischen Darstellungen in verschiedenen Bereichen

07

Bestimmen der Gestaltungsprinzipien bei der Datenvisualisierung

08

Präsentieren der grafischen Erzählung als Werkzeug



05

Struktur und Inhalt

Der Inhalt des Universitätskurses in Grafische Darstellung für Datenanalyse in Data Science ist auf die Bedürfnisse der Studenten zugeschnitten. Zu diesem Zweck steht eine einzigartige Gruppe von Experten zur Verfügung, die den Ingenieuren helfen werden, ihr volles Potenzial in ihrem Arbeitsumfeld zu entfalten.



“

Daten sind im ständigen Wandel begriffen und verändern sich kontinuierlich. Mit diesem Programm werden Sie lernen, wie man sie darstellt und analysiert”

Lehrplan

Der Universitätskurs in Grafische Darstellung für Datenanalyse in Data Science der TECH Technologischen Universität wird eine umfassende Erfahrung sein, die den Studenten helfen wird, Spezialwissen in Datendarstellung und -analyse zu erwerben.

Dieses Programm wurde entwickelt, um die Managementfähigkeiten zu fördern, über die alle Computeringenieure verfügen müssen, wenn sie in ihrer beruflichen Laufbahn vorankommen wollen.

Aus diesem Grund werden sie die Gelegenheit haben, anhand praktischer Fälle die unverzichtbaren Werkzeuge für die grafische Darstellung von Informationen zu erlernen. Zu diesem Zweck werden sie auch Zugang zu verschiedenen Modalitäten wie der "Explorativen Datenanalyse" oder den theoretischen Grundlagen des Designs haben.

Anhand von Fallstudien können die Studenten das vermittelte Wissen viel besser verstehen. Im Gegenzug werden sie dazu ermutigt, hervorragende Leistungen im Bereich der Leitung und Verwaltung einer Technologieabteilung in einem Unternehmen zu erbringen.

Sie werden die Bedürfnisse des Unternehmens verstehen und in der Lage sein, neue und innovative Strategien vorzuschlagen.

Dieser Universitätskurs erstreckt sich über 6 Wochen und ist in ein Modul aufgliedert:

Modul 1

Grafische Darstellung für die Datenanalyse



Wo, wann und wie wird unterrichtet?

TECH bietet die Möglichkeit, diesen Universitätskurs in Grafische Darstellung für Datenanalyse in Data Science vollständig online zu erwerben. Während der 6 Wochen der Spezialisierung wird der Student in der Lage sein, jederzeit auf alle Inhalte dieses Programms zuzugreifen, was es ihm ermöglicht, seine Studienzzeit selbst zu verwalten.

Eine einzigartige, wichtige und entscheidende Bildungserfahrung, um Ihre berufliche Entwicklung voranzutreiben und den endgültigen Sprung zu schaffen.

Modul 1. Grafische Darstellung für die Datenanalyse

1.1. Explorative Analyse

- 1.1.1. Repräsentation für die Informationsanalyse
- 1.1.2. Der Wert der grafischen Darstellung
- 1.1.3. Neue Paradigmen der grafischen Darstellung

1.2. Optimierung für Datenwissenschaft

- 1.2.1. Farbpalette und Design
- 1.2.2. Gestalt in der grafischen Darstellung
- 1.2.3. Zu vermeidende Fehler und Tipps

1.3. Grundlegende Datenquellen

- 1.3.1. Für die Qualitätsdarstellung
- 1.3.2. Für die Mengendarstellung
- 1.3.3. Für die Zeitdarstellung

1.4. Komplexe Datenquellen

- 1.4.1. Dateien, Listen und Datenbanken
- 1.4.2. Offene Daten
- 1.4.3. Kontinuierlich generierte Daten

1.5. Arten von Grafiken

- 1.5.1. Grundlegende Darstellungen
- 1.5.2. Blockdarstellung
- 1.5.3. Darstellung für die Ausbreitungsanalyse
- 1.5.4. Zirkuläre Darstellungen
- 1.5.5. Blasen-Darstellungen
- 1.5.6. Geografische Darstellung

1.6. Arten der Visualisierung

- 1.6.1. Vergleichend und relational
- 1.6.2. Verteilung
- 1.6.3. Hierarchisch

1.7. Berichtsentwurf mit grafischer Darstellung

- 1.7.1. Anwendung von Diagrammen in Marketingberichten
- 1.7.2. Anwendung von Diagrammen in Dashboards und KPIs
- 1.7.3. Anwendung von Grafiken in strategischen Plänen
- 1.7.4. Andere Verwendungen: Wissenschaft, Gesundheit, Wirtschaft

1.8. Grafisches Geschichtenerzählen

- 1.8.1. Grafisches Geschichtenerzählen
- 1.8.2. Entwicklung
- 1.8.3. Nützlichkeit

1.9. Visualisierungsorientierte Tools

- 1.9.1. Erweiterte Tools
- 1.9.2. Online-Software
- 1.9.3. *Open Source*

1.10. Neue Technologien zur Datenvisualisierung

- 1.10.1. Systeme zur Virtualisierung der Realität
- 1.10.2. Systeme für Realitätserweiterung und -verbesserung
- 1.10.3. Intelligente Systeme



“

*Übertreffen Sie Ihre Ziele
und lernen Sie, welche
neuen Technologien helfen,
die Informationen eines
Unternehmens zu visualisieren”*

06

Methodik

Dieses Fortbildungsprogramm bietet eine andere Art des Lernens. Unsere Methodik wird durch eine zyklische Lernmethode entwickelt: *das Relearning*.

Dieses Lehrsystem wird z. B. an den renommiertesten medizinischen Fakultäten der Welt angewandt und wird von wichtigen Publikationen wie dem *New England Journal of Medicine* als eines der effektivsten angesehen.





“

Entdecken Sie Relearning, ein System, das das herkömmliche lineare Lernen hinter sich lässt und Sie durch zyklische Lehrsysteme führt: eine Art des Lernens, die sich als äußerst effektiv erwiesen hat, insbesondere in Fächern, die Auswendiglernen erfordern"

Die TECH Business School verwendet die Fallstudie, um alle Inhalte zu kontextualisieren.

Unser Programm bietet eine revolutionäre Methode zur Entwicklung von Fähigkeiten und Kenntnissen. Unser Ziel ist es, Kompetenzen in einem sich wandelnden, wettbewerbsorientierten und sehr anspruchsvollen Umfeld zu stärken.

“

Mit TECH werden Sie eine Art des Lernens erleben, die an den Grundlagen der traditionellen Universitäten auf der ganzen Welt rüttelt"



Dieses Programm bereitet Sie darauf vor, geschäftliche Herausforderungen in einem unsicheren Umfeld zu meistern und Ihr Unternehmen erfolgreich zu machen.



Unser Programm bereitet Sie darauf vor, sich neuen Herausforderungen in einem unsicheren Umfeld zu stellen und in Ihrer Karriere erfolgreich zu sein.

Eine innovative und andersartige Lernmethode

Dieses TECH-Programm ist eine intensive Spezialisierung, die von Grund auf neu geschaffen wurde, um Managern Herausforderungen und Geschäftsentscheidungen auf höchstem Niveau zu bieten, sowohl auf nationaler als auch auf internationaler Ebene. Dank dieser Methodik wird das persönliche und berufliche Wachstum gefördert und ein entscheidender Schritt in Richtung Erfolg gemacht. Die Fallmethode, die Technik, die diesem Inhalt zugrunde liegt, gewährleistet, dass die aktuellste wirtschaftliche, soziale und geschäftliche Realität berücksichtigt wird.

“

Sie werden durch gemeinschaftliche Aktivitäten und reale Fälle lernen, komplexe Situationen in realen Geschäftsumgebungen zu lösen“

Die Fallmethode ist das am weitesten verbreitete Lernsystem an den besten Business Schools der Welt, seit es sie gibt. Die Fallmethode wurde 1912 entwickelt, damit Jurastudenten das Recht nicht nur auf der Grundlage theoretischer Inhalte erlernen. Sie bestand darin, ihnen reale komplexe Situationen zu präsentieren, damit sie fundierte Entscheidungen treffen und Werturteile darüber fällen konnten, wie diese zu lösen sind. Sie wurde 1924 als Standardlehrmethode in Harvard etabliert.

Was sollte eine Fachkraft in einer bestimmten Situation tun? Mit dieser Frage werden wir bei der Fallmethode konfrontiert, einer handlungsorientierten Lernmethode. Während des gesamten Programms werden die Studenten mit mehreren realen Fällen konfrontiert. Sie müssen ihr gesamtes Wissen integrieren, recherchieren, argumentieren und ihre Ideen und Entscheidungen verteidigen.

Relearning Methodology

TECH kombiniert die Methodik der Fallstudien effektiv mit einem 100%igen Online-Lernsystem, das auf Wiederholung basiert und in jeder Lektion verschiedene didaktische Elemente kombiniert.

Wir ergänzen die Fallstudie mit der besten 100%igen Online-Lehrmethode: Relearning.

Unser Online-System ermöglicht es Ihnen, Ihre Zeit und Ihr Lerntempo zu organisieren und an Ihren Zeitplan anzupassen. Sie können die Inhalte von jedem festen oder mobilen Gerät mit Internetanschluss abrufen.

Bei TECH lernen Sie mit einer hochmodernen Methodik, die darauf ausgerichtet ist, die Führungskräfte der Zukunft zu spezialisieren. Diese Methode, die an der Spitze der weltweiten Pädagogik steht, wird Relearning genannt.

Unsere Wirtschaftshochschule ist die einzige spanischsprachige Schule, die für die Anwendung dieser erfolgreichen Methode zugelassen ist. Im Jahr 2019 ist es uns gelungen, die Gesamtzufriedenheit unserer Studenten (Qualität der Lehre, Qualität der Materialien, Kursstruktur, Ziele...) in Bezug auf die Indikatoren der besten spanischsprachigen Online-Universität zu verbessern.



In unserem Programm ist das Lernen kein linearer Prozess, sondern erfolgt in einer Spirale (lernen, verlernen, vergessen und neu lernen). Daher kombinieren wir jedes dieser Elemente konzentrisch. Mit dieser Methode wurden mehr als 650.000 Hochschulabsolventen mit beispiellosem Erfolg in so unterschiedlichen Bereichen wie Biochemie, Genetik, Chirurgie, internationales Recht, Managementfähigkeiten, Sportwissenschaft, Philosophie, Recht, Ingenieurwesen, Journalismus, Geschichte, Finanzmärkte und -instrumente fortgebildet. Dies alles in einem sehr anspruchsvollen Umfeld mit einer Studentenschaft mit hohem sozioökonomischem Profil und einem Durchschnittsalter von 43,5 Jahren.

Das Relearning ermöglicht es Ihnen, mit weniger Aufwand und mehr Leistung zu lernen, sich mehr auf Ihre Spezialisierung einzulassen, einen kritischen Geist zu entwickeln, Argumente zu verteidigen und Meinungen zu kontrastieren: eine direkte Gleichung zum Erfolg.

Nach den neuesten wissenschaftlichen Erkenntnissen der Neurowissenschaften wissen wir nicht nur, wie wir Informationen, Ideen, Bilder und Erinnerungen organisieren, sondern auch, dass der Ort und der Kontext, in dem wir etwas gelernt haben, von grundlegender Bedeutung dafür sind, dass wir uns daran erinnern und es im Hippocampus speichern können, um es in unserem Langzeitgedächtnis zu behalten.

Auf diese Weise sind die verschiedenen Elemente unseres Programms im Rahmen des so genannten Neurocognitive Context-Dependent E-Learning mit dem Kontext verbunden, in dem der Teilnehmer seine berufliche Praxis entwickelt.



Dieses Programm bietet die besten Lehrmaterialien, die sorgfältig für Fachleute aufbereitet sind:



Studienmaterial

Alle didaktischen Inhalte werden von den Fachleuten, die den Kurs unterrichten werden, speziell für den Kurs erstellt, so dass die didaktische Entwicklung wirklich spezifisch und konkret ist.

Diese Inhalte werden dann auf das audiovisuelle Format angewendet, um die Online-Arbeitsmethode von TECH zu schaffen. All dies mit den neuesten Techniken, die in jedem einzelnen der Materialien, die dem Studenten zur Verfügung gestellt werden, qualitativ hochwertige Elemente bieten.



Meisterklassen

Die Nützlichkeit der Expertenbeobachtung ist wissenschaftlich belegt.

Das sogenannte Learning from an Expert festigt das Wissen und das Gedächtnis und schafft Vertrauen für zukünftige schwierige Entscheidungen.



Übungen zu Managementfähigkeiten

Sie werden Aktivitäten durchführen, um spezifische Managementfähigkeiten in jedem Fachbereich zu entwickeln. Übungen und Aktivitäten zum Erwerb und zur Entwicklung der Fähigkeiten und Fertigkeiten, die ein leitender Angestellter im Rahmen der Globalisierung, in der wir leben, entwickeln muss.



Weitere Lektüren

Aktuelle Artikel, Konsensdokumente und internationale Leitfäden, u. a. In der virtuellen Bibliothek von TECH hat der Student Zugang zu allem, was er für seine Fortbildung benötigt.





Case Studies

Sie werden eine Auswahl der besten Fallstudien vervollständigen, die speziell für diese Qualifizierung ausgewählt wurden. Fälle, die von den besten Experten in Senior Management der internationalen Szene präsentiert, analysiert und betreut werden.



Interaktive Zusammenfassungen

Das TECH-Team präsentiert die Inhalte auf attraktive und dynamische Weise in multimedialen Pillen, die Audios, Videos, Bilder, Diagramme und konzeptionelle Karten enthalten, um das Wissen zu vertiefen.

Dieses einzigartige Bildungssystem für die Präsentation multimedialer Inhalte wurde von Microsoft als "Europäische Erfolgsgeschichte" ausgezeichnet.



Testing & Retesting

Die Kenntnisse des Studenten werden während des gesamten Programms regelmäßig durch Bewertungs- und Selbsteinschätzungsaktivitäten und -übungen beurteilt und neu bewertet, so dass der Student überprüfen kann, wie er seine Ziele erreicht.



07

Profil unserer Studenten

TECH-Studenten sind Profis, die sich jeder beruflichen Herausforderung stellen können. Sie sind analytisch, kritisch und einfallsreich und können ihrem Arbeitsteam innovative Lösungen vorschlagen. Dadurch sind sie in der Lage, ein hervorragendes Team zu führen. Daher ist dieses Programm für Computeringenieure gedacht, die in ihrer Karriere einen Schritt weiter kommen wollen.





“

*Zeigen Sie Ihr Talent und Ihre
Führungsqualitäten. Überlegen Sie nicht
länger und bilden Sie sich bei weiter”*


Durchschnittliches Alter

Zwischen **35** und **45** Jahren

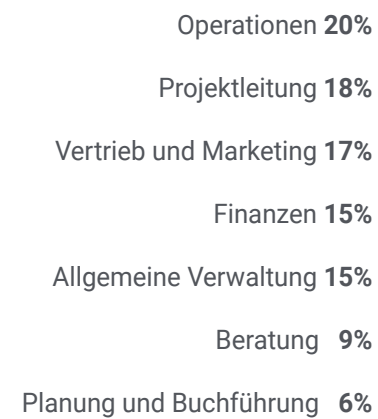
Jahre der Erfahrung



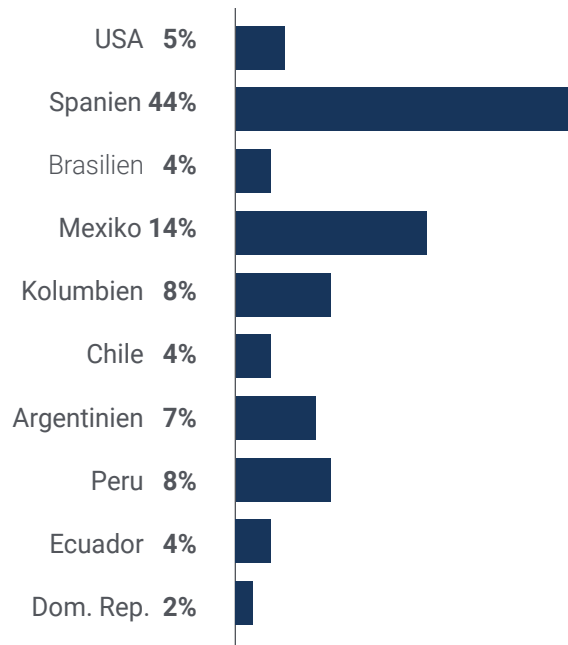
Ausbildung



Akademisches Profil



Geografische Verteilung



Samuel Giral

IT-Team Leader

“Die korrekte Darstellung von Informationen und Daten ist von grundlegender Bedeutung für das Wachstum jeder Abteilung in einem Unternehmen. Um sie auf “verständliche” Weise darzustellen, müssen Sie bestimmte Techniken und Werkzeuge kennen, die dieser Kurs vermittelt. Aus diesem Grund hat dieses Programm einen radikalen Wandel in meiner Karriere bewirkt, und ich empfehle es auch wegen seiner Online-Modalität”

08

Kursleitung

Dieser Universitätskurs verfügt über eine ausgewählte Gruppe von Experten mit mehrjähriger Erfahrung in der Datenentwicklung und -analyse. Sie haben gemeinsam ein Programm entwickelt, das die Fähigkeiten der Studenten auf praktische und didaktische Weise verbessern wird.



“

Lernen Sie von den Besten und Sie werden sehen, dass Sie die Anerkennung erhalten, die Sie als hochrangige Führungskraft verdienen"

Internationaler Gastdirektor

Dr. Tom Flowerdew ist eine international bekannte Persönlichkeit auf dem Gebiet der Datenwissenschaft. Er war Vizepräsident für Datenwissenschaft bei MasterCard in London. In dieser Funktion war er für die Vorbereitung, den Betrieb und die Strategie eines konsolidierten Teams in diesem Bereich verantwortlich, mit der Aufgabe, ein Portfolio innovativer Zahlungsprodukte, Anti-Geldwäsche und Kryptowährungsanwendungen zu unterstützen.

Er war außerdem Direktor für Datenwissenschaft in der Abteilung Cybersicherheitslösungen, ebenfalls bei MasterCard, wo er die Integration von Daten zur Unterstützung revolutionärer, auf Kryptowährungen basierender Produkte geleitet hat. Seine Fähigkeit, mit komplexen Daten umzugehen und fortschrittliche Lösungen zu entwickeln, hat maßgeblich zum Erfolg zahlreicher Projekte in den Bereichen Cybersicherheit und Finanzen beigetragen.

In ähnlicher Weise hatte er bei Featurespace mehrere wichtige Funktionen inne, darunter die des Leiters der Abteilung für standardisierte Produktlieferung in Cambridge, wo er ein Team und ein Transformationsprojekt leitete, das die Lieferzeiten und den Aufwand um mehr als 75% reduzierte. Darüber hinaus hat er als Direktor der Auslieferung in der US-Zentrale alle nordamerikanischen Auslieferungsfunktionen des Unternehmens geleitet und dabei die betriebliche Effizienz erheblich verbessert und die Kundenbeziehungen gestärkt.

Außerdem hat Dr. Tom Flowerdew im Laufe seiner Karriere seine Fähigkeit unter Beweis gestellt, leistungsstarke Teams aufzubauen und zu leiten, vor allem in seiner Rolle als Datenwissenschaftler, sowohl in Atlanta, wo er eine Gruppe von Experten auf diesem Gebiet rekrutiert und geleitet hat, als auch in Cambridge. Sein Fokus auf Innovation und Problemlösung hat in den Organisationen, in denen er gearbeitet hat, unauslöschliche Eindrücke hinterlassen und ihn als einflussreiche Führungspersönlichkeit auf dem Gebiet der Datenwissenschaft etabliert.



Dr. Flowerdew, Tom

- Vizepräsident für Datenwissenschaft bei MasterCard, London, UK
- Leiter der Abteilung Datenwissenschaft, Cybersicherheitslösungen, MasterCard, London
- Leiter der Abteilung für standardisierte Produktbereitstellung bei Featurespace, Cambridge
- Direktor für Lieferungen in den USA, Featurespace, Cambridge
- Datenwissenschaftler bei Featurespace, Atlanta, Georgia, USA
- Datenwissenschaftler bei Featurespace, Cambridge
- Forschungsbeauftragter für Statistik und Betriebsforschung an der Universität von Lancaster
- Promotion in Betriebsforschung an der Universität von Lancaster
- Hochschulabschluss in Systemtechnik bei BAE Systems
- Hochschulabschluss in Mathematik an der Universität von York

“

Dank TECH werden Sie mit den besten Fachleuten der Welt lernen können”

Leitung



Dr. Peralta Martín-Palomino, Arturo

- ♦ CEO und CTO bei Prometheus Global Solutions
- ♦ CTO bei Korporate Technologies
- ♦ CTO bei AI Shephers GmbH
- ♦ Promotion in technischer Informatik an der Universität von Castilla La Mancha
- ♦ Promotion in Wirtschaftswissenschaften, Unternehmen und Finanzen an der Universität Camilo José Cela, Außerordentlicher Promotionspreis
- ♦ Promotion in Psychologie an der Universität von Castilla La Mancha
- ♦ Masterstudiengang in fortgeschrittenen Informationstechnologien von der Universität von Castilla La Mancha
- ♦ Masterstudiengang MBA+E (Master in Business Administration and Organisational Engineering) an der Universität von Castilla La Mancha
- ♦ Außerordentlicher Professor an der Universität von Castilla La Mancha, Bachelor- und Masterstudiengänge in Computertechnik
- ♦ Professor für den Masterstudiengang in Big Data und Datenwissenschaft an der Internationalen Universität von Valencia
- ♦ Professor für den Masterstudiengang in Industrie 4.0 und den Masterstudiengang in Industriedesign und Produktentwicklung
- ♦ Mitglied der SMILe-Forschungsgruppe der Universität von Castilla La Mancha



Professoren

Fr. Martínez Cerrato, Yésica

- ◆ Technikerin für elektronische Sicherheitsprodukte bei Securitas Seguridad Spanien
- ◆ Business Intelligence Analyst bei Ricopia Technologies (Alcalá de Henares)
- ◆ Hochschulabschluss in elektronischer Kommunikationstechnik an der Polytechnischen Hochschule, Universität von Alcalá
- ◆ Verantwortlich für die Schulung neuer Mitarbeiter in Vertriebsmanagement-Software (CRM, ERP, INTRANET), Produkte und Verfahren bei Ricopia Technologies (Alcalá de Henares)
- ◆ Verantwortlich für die Schulung neuer Stipendiaten, die in die Computer-Klassenzimmer integriert werden, Universität von Alcalá
- ◆ Projektmanagerin im Bereich Großkundenintegration bei Correos y Telégrafos (Madrid)
- ◆ Computertechnikerin - Verantwortlich für die Computer-Klassenzimmer OTEC, Universität von Alcalá (Alcalá de Henares)
- ◆ Dozentin für Computerkurse bei der Vereinigung ASALUMA (Alcalá de Henares)
- ◆ Stipendium für die Ausbildung zum Computertechniker in OTEC, Universität von Alcalá (Alcalá de Henares)

09

Auswirkung auf Ihre Karriere

Die Durchführung dieses Programms ist mit einem hohen finanziellen, fachlichen und natürlich auch persönlichen Aufwand verbunden, dessen ist sich TECH bewusst. Das ultimative Ziel dieser großen Anstrengung sollte es sein, eine berufliche Weiterentwicklung im Interessengebiet der Studenten zu erreichen.



“

Dieses Programm wird Ihre beste akademische Investition sein"

Sind Sie bereit, den Sprung zu wagen?

Es erwartet Sie eine hervorragende berufliche Weiterentwicklung.

Der Universitätskurs in Grafische Darstellung für Datenanalyse in Data Science der TECH Technologischen Universität ist ein intensives Programm, das Sie auf die Herausforderungen und Geschäftsentscheidungen im Bereich der Datenanalyse vorbereitet. Das Hauptziel ist es, die persönliche und berufliche Entwicklung zu fördern. Ihnen zum Erfolg zu verhelfen.

Wenn ein Student sich selbst verbessern, eine positive Veränderung auf beruflicher Ebene herbeiführen und sich mit den Besten vernetzen möchte, ist dies der richtige Ort für ihn.

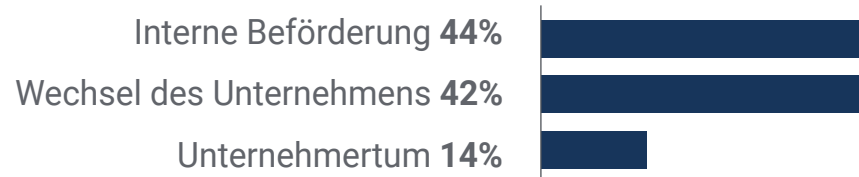
Analysieren Sie verschiedene Software für die grafische Darstellung und explorative Datenanalyse.

Wenn Sie eine positive Veränderung in Ihrer Karriere anstreben, wird Ihnen der Universitätskurs in Grafische Darstellung für Datenanalyse in Data Science helfen, dies zu erreichen.

Zeitpunkt des Wandels



Art des Wandels



Gehaltsverbesserung

Der Abschluss dieses Programms bedeutet für unsere Studenten eine Gehaltserhöhung von mehr als **25,33%**



10

Vorteile für Ihr Unternehmen

Der Universitätskurs in Grafische Darstellung für Datenanalyse in Data Science trägt dazu bei, die Talente der Organisation auf ihr maximales Potenzial zu bringen, indem er hochrangige Führungskräfte weiterbildet.

Die Teilnahme an diesem Programm ist eine einmalige Gelegenheit, ein leistungsfähiges Kontaktnetz zu knüpfen, um künftige Geschäftspartner, Kunden oder Lieferanten zu finden.





“

*Verwandeln Sie Ihre Karriere.
Es ist an der Zeit, den Schritt
zur Exzellenz zu machen"*

Die Entwicklung und Bindung von Talenten in Unternehmen ist die beste langfristige Investition.

01

Wachsendes Talent und intellektuelles Kapital

Die Fachkraft wird neue Konzepte, Strategien und Perspektiven in das Unternehmen einbringen, die relevante Veränderungen bewirken können.

02

Bindung von Führungskräften mit hohem Potenzial und Vermeidung der Abwanderung von Fachkräften

Dieses Programm stärkt die Verbindung zwischen dem Unternehmen und der Fachkraft und eröffnet neue Wege für die berufliche Entwicklung innerhalb des Unternehmens.

03

Aufbau von Akteuren des Wandels

Die Fachkraft wird in der Lage sein, in unsicheren und krisenhaften Zeiten Entscheidungen zu treffen und der Organisation zu helfen, Hindernisse zu überwinden.

04

Verbesserte Möglichkeiten zur internationalen Expansion

Dank dieses Programms wird das Unternehmen mit den wichtigsten Märkten der Weltwirtschaft in Kontakt kommen.



05

Entwicklung eigener Projekte

Die Fachkraft kann an einem realen Projekt arbeiten oder neue Projekte im Bereich FuE oder *Business Development* ihres Unternehmens entwickeln.

06

Gesteigerte Wettbewerbsfähigkeit

Dieses Programm wird die Fachkräfte mit den Fähigkeiten ausstatten, neue Herausforderungen anzunehmen und so das Unternehmen voranzubringen.

11

Qualifizierung

Der Universitätskurs in Grafische Darstellung für Datenanalyse in Data Science garantiert neben der strengsten und aktuellsten Ausbildung auch den Zugang zu einem von der TECH Technologischen Universität ausgestellten Diplom.



“

*Schließen Sie dieses Programm
erfolgreich ab und erhalten Sie
Ihren Universitätsabschluss ohne
lästige Reisen oder Formalitäten"*

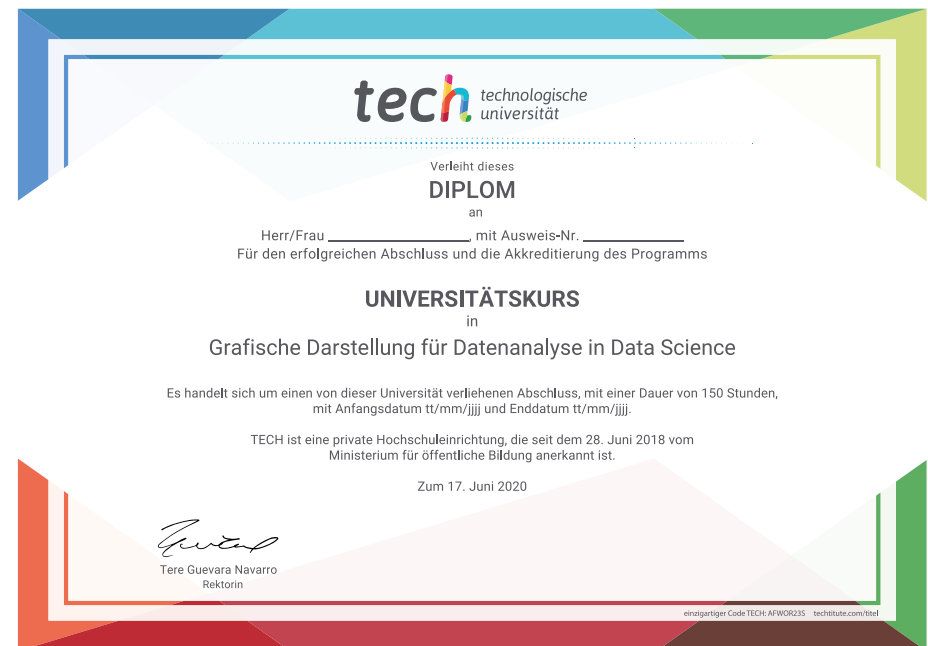
Dieser **Universitätskurs in Grafische Darstellung für Datenanalyse in Data Science** enthält das vollständigste und aktuellste Programm auf dem Markt.

Sobald der Student die Prüfungen bestanden hat, erhält er/sie per Post* mit Empfangsbestätigung das entsprechende Diplom, ausgestellt von der **TECH Technologischen Universität**.

Das von **TECH Technologische Universität** ausgestellte Diplom drückt die erworbene Qualifikation aus und entspricht den Anforderungen, die in der Regel von Stellenbörsen, Auswahlprüfungen und Berufsbildungsausschüssen verlangt werden.

Titel: **Universitätskurs in Grafische Darstellung für Datenanalyse in Data Science**

Anzahl der offiziellen Arbeitsstunden: **150 Std.**



*Haager Apostille. Für den Fall, dass der Student die Haager Apostille für sein Papierdiplom beantragt, wird TECH EDUCATION die notwendigen Vorkehrungen treffen, um diese gegen eine zusätzliche Gebühr zu beschaffen.



Universitätskurs Grafische Darstellung für Datenanalyse in Data Science

- » Modalität: online
- » Dauer: 6 Wochen
- » Qualifizierung: **TECH Technische Universität**
- » Aufwand: **16 Std./Woche**
- » Zeitplan: **in Ihrem eigenen Tempo**
- » Prüfungen: online

Universitätskurs

Grafische Darstellung für
Datenanalyse in Data Science