

محاضرة جامعية
الأمراض الجلدية في الحيوانات الصغيرة



الجامعة
التكنولوجية
tech

محاضرة جامعية

الأمراض الجلدية في الحيوانات الصغيرة

« طريقة التدريس: أونلاين

« مدة الدراسة: 6 أسابيع

« المؤهل الجامعي من: TECH الجامعة التكنولوجية

« عدد الساعات المخصصة للدراسة: 16 ساعات أسبوعياً

« مواعيد الدراسة: وفقاً لوتيرك الخاصة

« الامتحانات: أونلاين

رابط الدخول إلى الموقع الإلكتروني: www.techtitute.com/ae/veterinary-medicine/postgraduate-certificate/dermatological-diseases-small-animals

01	المقدمة	صفحة 4
02	الأهداف	صفحة 8
03	هيكل إدارة الدورة التدريبية	صفحة 12
04	هيكل ومحتوى الدورة التدريبية	صفحة 16
05	المنهجية	صفحة 20
06	المؤهل العلمي	صفحة 28

01

المقدمة

الهدف من هذا البرنامج هو وضع الأسس للتمكن من إجراء تشخيص تفاضلي جيد من أجل الوصول إلى تشخيص نهائي وبالتالي وضع خطة علاجية صحيحة وفعالة قدر الإمكان.





ادمج أحدث التقنيات والعلاجات في طب الأورام البيطري
في ممارستك اليومية "



هذا محاضرة جامعية في التنظير الأمراض الجلدية في الحيوانات الصغيرة يحتوي على البرنامج العلمي الأكثر اكتمالا وحادثة في السوق. ومن أبرز ميزاته:

- ♦ تطوير الحالات العملية التي يقدمها خبراء في طب الأمراض الجلدية في الحيوانات الصغيرة
- ♦ المحتويات البيانية و التخطيطية و العملية بشكل بارز التي يتم تصورها من خلالها ، تجمع المعلومات العلمية و العملية حول تلك التخصصات الطبية التي لا غنى عنها في الممارسة المهنية
- ♦ أحدث المستجدات عن طب الأمراض الجلدية في الحيوانات الصغيرة.
- ♦ التدريبات العملية حيث يتم إجراء عملية التقييم الذاتي لتحسين التعليم
- ♦ تركيزه الخاص على المنهجيات المبتكرة في الأمراض الجلدية للحيوانات الصغيرة
- ♦ الدروس النظرية ، أسئلة للخبراء ، منتديات مناقشة حول موضوعات مثيرة للجدل وأعمال التفكير الفردي
- ♦ توفر الوصول إلى المحتوى من أي جهاز ثابت أو محمول متصل إلى الإنترنت

يشكل الجلد والهيكل المرتبطة به أكبر عضو في الجسم كله ، حيث يغطي كامل سطح الفرد ويستمر عبر الأغشية المخاطية على مستوى فتحات الجسم. لذلك ، يمكن اعتبارها المرأة التي تعكس الحالة الصحية للكائن الحي.

هناك العديد من الاضطرابات الجلدية التي قد يكون لها أصل أساسي في هذا العضو (الجلد) أو قد تكون نتيجة لأمراض جهازية. وبالمثل ، هناك نزعات عرقية مرتبطة بعمر أو جنس الحيوان. يمكن أن تقلل الاعتلالات الجلدية بشكل كبير من جودة حياة المريض ، بل وقد تؤدي إلى الوفاة إذا لم يتم إجراء التشخيص المناسب والتحكم في المشكلة.

تم اختيار الموضوعات المعروضة في هذا البرنامج بهدف تقديم تخصص كامل وحديث وجودة في الطب الباطني ، بحيث يكتسب الطالب المعرفة المناسبة للتعامل مع الحالات بأمان ، وكذلك تكون قادرة على المتابعة والمراقبة والعلاج المناسبين.

يتكون أعضاء هيئة التدريس في هذا التدريب من محترفين متخصصين في مجالات المعرفة المختلفة التي يشملها الطب الباطني ، مع خبرة واسعة في الممارسة السريرية لهذا التخصص. وبالمثل ، فإن هؤلاء الأساتذة حاصلون على اعتماد كأخصائيين في مجالات مختلفة مثل أمراض القلب وطب العيون والتصوير التشخيصي والأمراض الجلدية والأورام ، ويعملون معاً في مركز التخصصات البيطرية. بعضهم ، بالإضافة إلى القيام بعمل سريري عالي الجودة ، يشاركون في مشاريع بحثية مختلفة ، ولهذا ، بالإضافة إلى التدريس والعمل السريري ، يقومون أيضاً بإجراء أنشطة بحثية.

تم تنظيم هذا البرنامج بحيث يكون تعميق المعرفة منطقيًا وبديهيًا
ويسمح بتوحيد بروتوكولات التشخيص والعلاج والمتابعة "



سيسمح إكمال هذا البرنامج للطلاب بالحصول على المعرفة الأساسية لنشاطه المهني ، سواء في القطاع السريري أو الأكاديمي أو البحثي.

تسمح منهجيتنا للوسائط المتعددة لطلابنا بإجراء أنشطة تفاعلية للتعلم بطريقة أكثر عملية.

كل فصل مصحوب بحالات إكلينيكية تهدف إلى تطبيق المعرفة المكتسبة وتتضمن أنشطة تسمح للطلاب بتقييم معرفته"



تضم في هيئة التدريس متخصصين ينتمون إلى مجال الطب البيطري، والذين يصبون خبراتهم العملية في هذا التدريب ، بالإضافة إلى متخصصين معترف بهم من مجتمعات رائدة وجامعات مرموقة.

محتوى الوسائط المتعددة خاصتها، الذي تم تطويره بأحدث التقنيات التعليمية ، سيسمح لمهني التجميل بالتعلم حسب السياق ، بما معناه ، بيئة محاكاة سيوفر تدريباً غامراً مبرمجاً للتخصص في مواقف حقيقية.

يركز تصميم هذا البرنامج على التعلم القائم على المشكلات ، والذي يجب على الجراح من خلاله محاولة حل الحالات المختلفة للممارسة المهنية التي تُطرح على مدار هذه الدورة الأكاديمية. للقيام بذلك ، سيحصل المحترف على مساعدة من نظام فيديو تفاعلي مبتكر تم إنشاؤه بواسطة خبراء مشهورين في الأمراض الجلدية للحيوانات الصغيرة وذوي خبرة كبيرة.





02

الأهداف

يهدف دبلوم الأمراض الجلدية في الحيوانات الصغيرة إلى تسهيل أداء المختصين المتخصصين في الطب البيطري بأحدث التطورات وأحدث العلاجات في هذا القطاع.



لا تفكر مرتين وانضم إلى مجتمعنا التعليمي. ستصل إلى أهدافك الأكاديمية في وقت قصير "

الأهداف العامة



- ♦ تحليل بنية وفسولوجيا الجلد وملحقاته
- ♦ إجراء فحص جلدي صحيح وكامل
- ♦ التفريق بين أنواع الأوقات الجلدية
- ♦ ركز على خطة التشخيص الصحيحة

يعتبر هذا البرنامج فريداً من نوعه في فئته ، مما سيسمح
باكتساب المعرفة المتخصصة لتكون قادراً على تقديم خدمة عالية
الجودة في الطب الباطني للعملاء والمرضى ”



الأهداف المحددة



- ♦ معالجة الاضطرابات الجلدية الأكثر شيوعًا
- ♦ اقتراح وتنفيذ تقنيات التشخيص الجلدية المختلفة
- ♦ تطوير تشخيص تفاضلي كامل للوصول إلى تشخيص نهائي لمرض جلدي
- ♦ التعرف على العلامات السريرية الجلدية للأمراض الجهازية
- ♦ وضع خطة علاجية مناسبة بناءً على مرض الجلد الجلدي



هيكل إدارة الدورة التدريبية

سيقوم فريق التدريس ، الذي تم تدريبه من قبل متخصصين مرجعيين في مجال الطب البيطري ولديه سنوات من الخبرة في كل من الاستشارات وعلى مستوى التدريس ، بتزويد الطالب بمفصلة عن الطب الباطني للحيوانات الصغيرة. فرصة فريدة من نوعها ستساعدك على التطور مهنيًا.





كان فريق من المتخصصين في الأمراض العصبية مسؤولاً
عن اختيار وإنشاء المحتوى الأكثر صلة بهذا الموضوع "




السيدة. Pérez Aranda Redondo, María

- ♦ رئيس خدمة الأمراض الجلدية في مركز سيميوزيس للتخصصات البيطرية. طبيب بيطري في المركز البيطري الجرافيه نورتي
- ♦ مسؤول عن خدمة الأمراض الجلدية والتشخيص الخلوي. من أغسطس 2017 إلى أكتوبر 2019
- ♦ طبيب بيطري سريري في مركز كانيتاس البيطري في إشبيلية الشرقية. رئيس قسم الأمراض الجلدية والتشخيص الخلوي في جميع مراكز كانيتاس البيطرية. أبريل 2015 - يوليو 2017
- ♦ مقيم في خدمة الأمراض الجلدية في مستشفى كلينيك البيطري التابع لجامعة برشلونة المستقلة
- ♦ من 16 إلى 27 مارس 2015 بيطري في "مركز فيلاروبيا البيطري" نوفمبر 2014 إلى أبريل 2015
- ♦ تدريب رسمي في وحدة الحيوانات الصغيرة في المستشفى البيطري السريري بجامعة قرطبة أكتوبر 2013 - أكتوبر 2014
- ♦ متعاون فخري في قسم طب وجراحة الأمراض الجلدية مع د. بيدرو جينيل بيريز. طالب متعاون في قسم طب وجراحة الأمراض الجلدية مع البروفيسور د. بيدرو جينيل بيريز خلال السنوات الأكاديمية 2010-2011 و 2011-
- 2012 و 2013-2012
- ♦ طالب متدرب في المستشفى البيطري السريري بجامعة قرطبة خلال العامين الأكاديميين 2011-2012 و 2012-2013



Usabiaga Alfaro, Javier

- ♦ تخرج في الطب البيطري من جامعة ألفونسو العاشر الحكيم(UAX) ، كونه طالبًا متعاونًا في المستشفى البيطري بجامعة UAX ويدور في جميع خدمات المركز (الطب الباطني ، الجراحة ، التخدير ، التصوير التشخيصي ، الطوارئ والاستشفاء)
- ♦ ماجستير في طب الحيوانات الصغيرة وحالات الطوارئ من AEVA عام 2013
- ♦ درجة الماجستير في طب الحيوانات الصغيرة ودرجة الماجستير في الموجات فوق الصوتية السريرية للحيوانات الصغيرة التي يتم تدريسها من قبل منظمة تحسين دولية ، والتعلم من الأطباء البيطريين ذوي التأثير الكبير والمكانة المعترف بها في جميع أنحاء العالم ، أعضاء الخريجين
- ♦ من الكلية الأمريكية للطب البيطري و / أو الكلية الأوروبية للطب البيطري في عامي 2016 و 2017
- ♦ حصل عام 2018 على لقب شهادة الممارس العام المتخصص في طب الحيوانات الصغيرة (GPCert SAM) الممنوحة من المدرسة الدولية للدراسات العليا البيطرية (ISVPS)
- ♦ الحصول على شهادة أخصائي الموجات فوق الصوتية GPCert من ISVPS في 2020
- ♦ الحصول على لقب الدورة التدريبية الوطنية الثالثة والثلاثين ودورة التنظير الدولية رقم XXX الممنوحة من قبل مركز جراحة الحد الأدنى من التدخل الجراحي جيسوس أوسون دي كاسيريس
- ♦ الدراسات العليا في التصوير التشخيصي تدرس من قبل التحسين الدولية. دبلوم دراسات عليا في جراحة الحيوانات الصغيرة والتخدير من جامعة برشلونة المستقلة (UAB)
- ♦ الدراسات العليا في جراحة الحيوانات الصغيرة من قبل معهد الطب البيطري I-Vet



هيكل ومحتوى الدورة التدريبية

تم تصميم بنية المحتوى من قبل أفضل المتخصصين في قطاع الأمراض الجلدية للحيوانات الصغيرة ، من ذوي الخبرة الواسعة والمكانة المعترف بها في المهنة ، والتي أقرها حجم الحالات التي تمت مراجعتها ودراستها وتشخيصها ، مع قيادة واسعة للتقنيات الجديدة المطبقة على الطب البيطري.



لدينا البرنامج العلمي الأكثر اكتمالا وحدائة في السوق. نسعى
للتميز وأن تحققه أنت أيضاً”



وحدة 1, طب الأمراض الجلدية

- 1.1 هيكـل وفسیولوجیا الجلد
 - 1.1.1 وظائف الجلد
 - 2.1.1 علم تشريح الجلد
 - 3.1.1 الزوائد الجلدية
- 2.1 الآفات الجلدية
 - 1.2.1 الآفات الأولية
 - 2.2.1 إصابات ثانوية
 - 3.2.1 الإصابات الأولية والثانوية
- 3.1 الاختبارات التشخيصية حسب نوع الآفة
 - 1.3.1 اختبارات تفسير فورية
 - 2.3.1 اختبارات تفسير متأخرة
 - 3.3.1 الاختبارات التكميلية في الأمراض الجلدية ذات التدخل الجهازي
- 4.1 أمط الآفة والتشخيص التفريقي
 - 1.4.1 نمط حمامي
 - 2.4.1 نمط أرجواني
 - 3.4.1 النمط البقعي
 - 4.4.1 نمط حويصلي
 - 5.4.1 نمط بثري
 - 6.4.1 نمط حطاطي
 - 7.4.1 نمط عقدي
 - 8.4.1 النمط التآكلي القرصي
 - 9.4.1 النمط الثعلبي
 - 10.4.1 نمط متقشر
 - 11.4.1 نمط الجرب
- 5.1 فرط حساسية الجلد
 - 1.5.1 التهاب الجلد التحسسي في الكلاب
 - 2.5.1 التهاب الجلد التحسسي القططي
 - 3.5.1 التهاب الجلد التماسي

- 6.1 التهاب الأذن الخارجية
 - 1.6.1 الفيزيولوجيا المرضية لعملية التهاب الأذن
 - 2.6.1 العوامل التي تدخل في عملية التهاب الأذن
 - 3.6.1 بروتوكول التشخيص
 - 4.6.1 النهج العلاجي
- 7.1 التهاب جلد القدم
 - 1.7.1 التهاب جلد القدم في مريض الكلاب
 - 2.7.1 التهاب جلد القدم في مريض القطط
 - 3.7.1 النهج العلاجي لالتهاب جلد القدم
- 8.1 التهابات الجلد من قبل الكائنات الحية الدقيقة متعددة المقاومة
 - 1.8.1 آليات تطوير المقاومة المتعددة
 - 2.8.1 النهج التشخيصي للعدوى متعددة المقاومة
 - 3.8.1 النهج العلاجي للتهابات متعددة المقاومة
- 9.1 الأمراض الجلدية المناعية
 - 1.9.1 الأمراض الجلدية المناعية في مريض الكلاب
 - 2.9.1 الأمراض الجلدية المناعية في مريض القطط
 - 3.9.1 بروتوكول التشخيص
 - 4.9.1 النهج العلاجي للأمراض الجلدية المناعية
- 10.1 الأمراض الجلدية التغذوية والأمراض الجلدية الوراثية أو الخلقية
 - 1.10.1 الأمراض الجلدية الغذائية
 - 2.10.1 الأمراض الجلدية الوراثية أو الخلقية
 - 3.10.1 بروتوكول التشخيص
 - 4.10.1 النهج العلاجي



سيسمح لك هذا التدريب بالتقدم في حياتك المهنية
بطريقة مريحة ، والجمع بين حياتك الشخصية والعملية "




المنهجية

يقدم هذا البرنامج التدريبي طريقة مختلفة للتعليم. تم تطوير منهجيتنا من خلال وضع التعلم الدوري: إعادة التعلم. يُستخدم نظام التدريس هذا، على سبيل المثال، في أرقى كليات الطب في العالم، وقد تم اعتباره من أكثر الكليات فعالية من خلال المنشورات ذات الأهمية الكبيرة مثل مجلة نيو إنجلاند الطبية.



اكتشف منهجية إعادة التعلم، وهو نظام يتخلى عن التعلم الخطي التقليدي ليأخذك عبر أنظمة التدريس الدورية: طريقة تعلم أثبتت فعاليتها للغاية، لا سيما في الموضوعات التي تتطلب الحفظ"



في تيك نستخدم طريقة الحالة

في حالة معينة ، ما الذي يجب أن يفعله المحترف؟ خلال البرنامج ، ستواجه العديد من الحالات السريرية المحاكية ، بناءً على مرضى حقيقيين سيتعين عليك فيها التحقيق ، ووضع الفرضيات ، وأخيراً حل الموقف. هناك أدلة علمية وفيرة على فعالية الطريقة. يتعلم المتخصصون بشكل أفضل وأسرع وأكثر استدامة مرور الوقت.



مع تيك يمكنك تجربة طريقة للتعلم تعمل على تحريك أسس الجامعات التقليدية في جميع أنحاء العالم.

وفقاً للدكتور جيرفاس ، فإن الحالة السريرية هي العرض المعلق لمريض ، أو مجموعة من المرضى ، والتي تصبح "حالة" ، مثلاً أو نموذجاً يوضح بعض المكونات السريرية المميزة ، إما بسبب قوتها التعليمية ، أو بسبب ندرته أو ندرته. من الضروري أن تستند الحالة إلى الحياة المهنية الحالية ، في محاولة لإعادة إنشاء عوامل التكيف الحقيقية في الممارسة البيطرية المهنية.



هل تعلم أن هذه الطريقة تم تطويرها عام 1912 في جامعة هارفارد لطلاب القانون؟ تتكون طريقة الحالة من تقديم مواقف حقيقية معقدة حتى يتمكنوا من اتخاذ القرارات وتبرير كيفية حلها. في عام 1924 تم تأسيسها كطريقة معيارية للتدريس في جامعة هارفارد“

تبرر فعالية هذه الطريقة بأربعة إنجازات أساسية:

1. الأطباء البيطريون الذين يتبعون هذه الطريقة لا يحققون فقط استيعاب المفاهيم ، بل يطورون أيضًا قدرتهم العقلية ، من خلال تمارين لتقييم المواقف الحقيقية وتطبيق المعرفة.

2. يتجسد التعلم بطريقة صلبة في القدرات العملية التي تتيح للطلاب اندماجًا أفضل في العالم الحقيقي.

3. يتم تحقيق استيعاب أبسط وأكثر كفاءة للأفكار والمفاهيم ، وذلك بفضل نهج المواقف التي نشأت من الواقع.

4. يصبح الشعور بكفاءة الجهد المستمر حافزًا مهمًا للغاية للطبيب البيطري ، مما يترجم إلى اهتمام أكبر بالتعلم وزيادة الوقت المخصص للعمل في الدورة.

منهجية إعادة التعلم

تجمع نيك بفعالية بين منهجية دراسة الحالة ونظام تعلم عبر الإنترنت بنسبة 100% استناداً إلى التكرار ، والذي يجمع بين 8 عناصر تعليمية مختلفة في كل درس.

نحن نشجع دراسة الحالة بأفضل طريقة تدريس بنسبة 100%:عبر الإنترنت إعادة التعلم.



سيتعلم الطبيب البيطري من خلال الحالات الحقيقية وحل المواقف المعقدة في بيئات التعلم المحاكاة. تم تطوير هذه التدريبات من أحدث البرامج التي تسهل التعلم الغامر.

tech 25 | المنهجية

تقع في الطليعة التربوية العالمية ، تمكنت طريقة إعادة التعلم من تحسين مستويات الرضا العالمية للمهنيين الذين أنهوا دراستهم ، فيما يتعلق بمؤشرات الجودة لأفضل جامعة عبر الإنترنت في اللغة الإسبانية الناطقة (جامعة كولومبيا).

مع هذه المنهجية ، تم تدريب أكثر من 65000 طبيب بيطري بنجاح غير مسبوق في جميع التخصصات السريرية بغض النظر عن العبء في الجراحة. تم تطوير منهجيتنا التربوية في بيئة ذات متطلبات عالية ، مع طلاب جامعيين يتمتعون بملف اجتماعي واقتصادي مرتفع ومتوسط عمر يبلغ 43.5 عامًا.

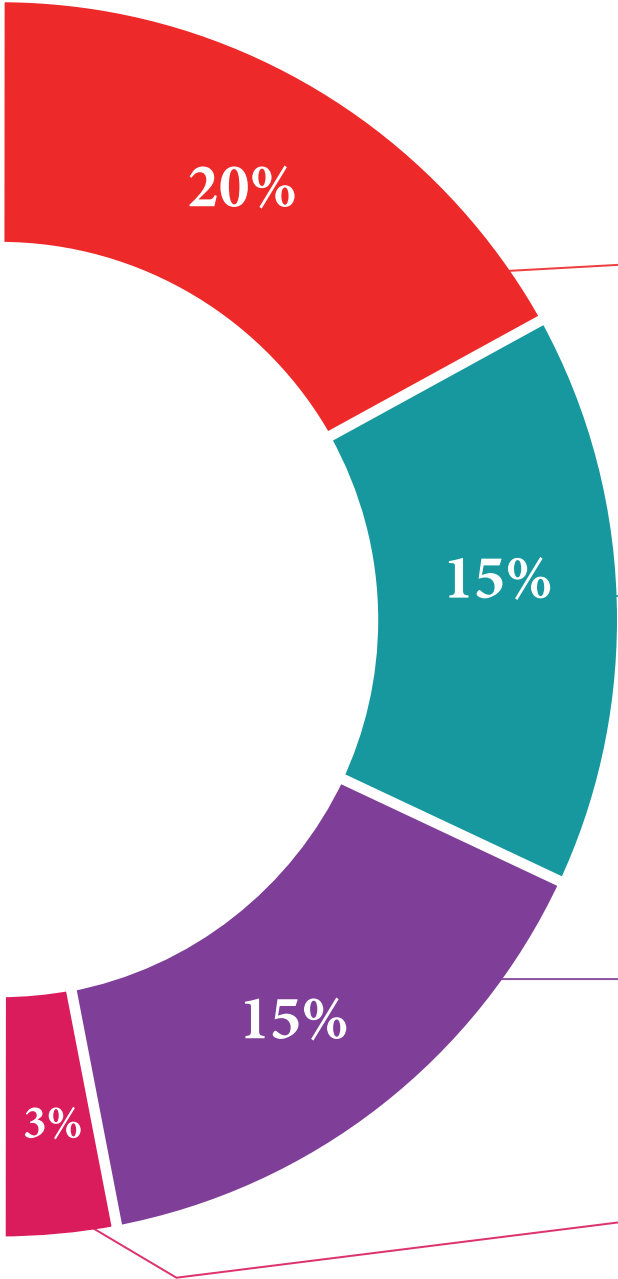
ستسمح لك إعادة التعلم بالتعلم بجهد أقل وأداء أكبر ، والمشاركة بشكل أكبر في تدريبك ، وتنمية الروح النقدية ، والدفاع عن الحجج والآراء المتناقضة: معادلة مباشرة للنجاح.

في برنامجنا ، التعلم ليس عملية خطية ، ولكنه يحدث في دوامة (تعلم ، وإلغاء التعلم ، والنسيان ، وإعادة التعلم). لذلك ، يتم دمج كل عنصر من هذه العناصر بشكل مركزي.

الدرجة العالمية التي حصل عليها نظام تيك التعليمي هي 8.01 ، وفقًا لأعلى المعايير الدولية.



يقدم هذا البرنامج أفضل المواد التعليمية المعدة بعناية للمحترفين:



المواد الدراسية

تم إنشاء جميع المحتويات التعليمية من قبل المتخصصين الذين سيقومون بتدريس الدورة ، خاصةً له ، بحيث يكون التطوير التعليمي محددًا وملموًا حقًا.

يتم تطبيق هذه المحتويات بعد ذلك على التنسيق السمعي البصري ، لإنشاء طريقة عمل تيك عبر الإنترنت. كل هذا ، مع أكثر التقنيات ابتكارًا التي تقدم قطعًا عالية الجودة في كل مادة من المواد التي يتم توفيرها للطلاب.



تقنيات وإجراءات العلاج الطبيعي بالفيديو

تقرب تيك الطالب من التقنيات الأكثر ابتكارًا وأحدث التطورات التعليمية وإلى طليعة التقنيات وإجراءات العلاج الطبيعي / علم الحركة الحالية. كل هذا ، في أول شخص ، بأقصى درجات الصرامة ، موضحاً ومفصلاً للمساهمة في استيعاب الطالب وفهمه. وأفضل ما في الأمر هو أن تكون قادرًا على رؤيته عدة مرات كما تريد.



ملخصات تفاعلية

يقدم فريق تيك المحتوى بطريقة جذابة وديناميكية في أقراص المحتوى بطريقة جذابة وديناميكية في أقراص الوسائط المتعددة التي تشمل الصوت والفيديو والصور والرسوم البيانية والخرائط المفاهيمية من أجل تعزيز المعرفة.

تم منح هذا النظام التعليمي الحصري الخاص بتقديم محتوى الوسائط المتعددة من قبل شركة Microsoft كـ "حالة نجاح في أوروبا".



قراءات تكميلية

مقالات حديثة ووثائق وإرشادات دولية ، من بين أمور أخرى. في مكتبة تيك الافتراضية ، سيتمكن الطالب من الوصول إلى كل ما يحتاجه لإكمال تدريبه.





تحليل الحالات التي وضعها الخبراء واسترشدوا بها

التعلم الفعال يجب أن يكون بالضرورة سياقياً. لهذا السبب ، تقدم تيك تطوير حالات حقيقية يقوم فيها الخبير بتوجيه الطالب من خلال تنمية الانتباه وحل المواقف المختلفة: طريقة واضحة ومباشرة لتحقيق أعلى درجة من الفهم.



الاختبار وإعادة الاختبار

يتم تقييم معرفة الطالب بشكل دوري وإعادة تقييمها في جميع أنحاء البرنامج ، من خلال أنشطة وتمارين التقييم الذاتي والتقييم الذاتي بحيث يتحقق الطالب بهذه الطريقة من كيفية تحقيقه لأهدافه.



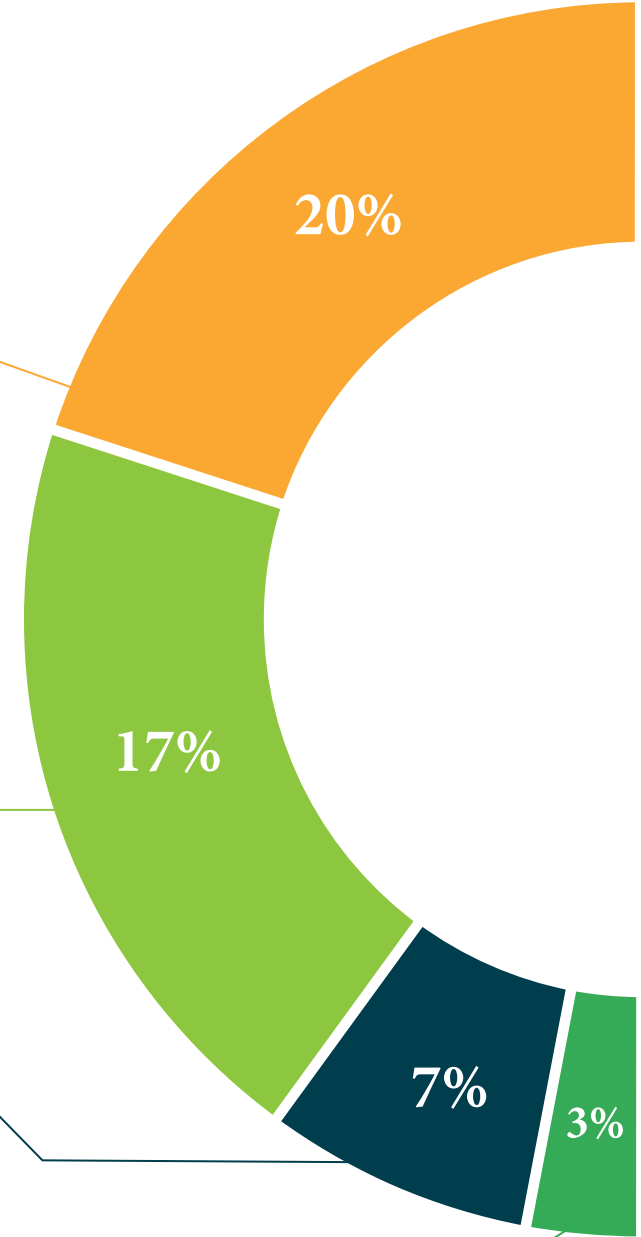
فصول الماجستير

هناك أدلة علمية على فائدة ملاحظة طرف ثالث من الخبراء.
ما يسمى بالتعلم من خبير يقوي المعرفة والذاكرة ، ويولد الأمان في القرارات الصعبة في المستقبل.



أدلة العمل السريع

تقدم تيك المحتوى الأكثر صلة بالدورة التدريبية في شكل بطاقات أو أدلة إجراءات سريعة. طريقة تركيبية وعملية وفعالة لمساعدة الطالب على التقدم في تعلمهم.



المؤهل العلمي

يضمن دبلوم الأمراض الجلدية في الحيوانات الصغيرة، بالإضافة إلى التدريب الأكثر صرامة وحدائق ، الحصول على شهادة دبلوم صادرة عن جامعة TECH التكنولوجية.



أكمل هذا البرنامج بنجاح واحصل على شهادة جامعية بدون سفر أو أوراق مرهقة "



تحتوي درجة المحاضرة الجامعية في الأمراض الجلدية في الحيوانات الصغيرة على البرنامج العلمي الأكثر اكتمالا وحدثة في السوق.

بعد اجتياز الطالب للتقييمات، سوف يتلقى عن طريق البريد العادي* مع إيصال استلام مؤهل درجة المحاضرة الجامعية الصادرة عن TECH الجامعة التكنولوجية.

المؤهل الصادر عن TECH الجامعة التكنولوجية سوف يشير إلى التقدير الذي تم الحصول عليه في درجة المحاضرة الجامعية، وسوف يفي المتطلبات التي عادة ما تُطلب من قبل مكاتب التوظيف ومسابقات التعيين ولجان التقييم الوظيفي المهني.

المؤهل: محاضرة جامعية في الأمراض الجلدية في الحيوانات الصغيرة

عدد الساعات الدراسة المعتمدة: 150 ساعة.

الجامعة
التكنولوجية tech

يمنح هذا
الدبلوم

المواطن/المواطنة مع وثيقة تحقيق شخصية رقم
لاجتيازها/اجتيازها بنجاح والحصول على برنامج

محاضرة جامعية

في

الأمراض الجلدية في الحيوانات الصغيرة

وهي شهادة خاصة من هذه الجامعة موافقة لـ 150
ساعة، مع تاريخ بدء يوم/شهر/ سنة وتاريخ انتهاء يوم/شهر/سنة

تيك مؤسسة خاصة للتعليم العالي معتمدة من وزارة التعليم العام منذ 28 يونيو 2018

في تاريخ 17 يونيو 2020



بروفيسور/ تري جيفارا نافارو
رئيس الجامعة

المستقبل

الصحة

الثقة

الأشخاص

التعليم

المعلومات

الأوصياء الأكاديميون

الضمان

الاعتماد الأكاديمي

التدريس

المؤسسات

المجتمع

التقنية

الالتزام

التعلم

الجامعة
التيكولوجية
tech

الرعاية

الحاضر

الجودة

الإبتكار

محاضرة جامعية

الأمراض الجلدية في الحيوانات الصغيرة

« طريقة التدريس: أونلاين

« مدة الدراسة: 6 أسابيع

« المؤهل الجامعي من: TECH الجامعة التكنولوجية

« عدد الساعات المخصصة للدراسة: 16 ساعات أسبوعيًا

« مواعيد الدراسة: وفقًا لوتيرتك الخاصة

« الامتحانات: أونلاين

التدريب الافتراضي

المؤسسات

المعرفة

الفصول الافتراضية

اللغات

محاضرة جامعية
الأمراض الجلدية في الحيوانات الصغيرة