

# Universitätskurs

## Management von Dermatologischen Notfällen bei Kleintieren



## Universitätskurs Management von Dermatologischen Notfällen bei Kleintieren

- » Modalität: online
- » Dauer: 12 Wochen
- » Qualifizierung: TECH Technologische Universität
- » Aufwand: 16 Std./Woche
- » Zeitplan: in Ihrem eigenen Tempo
- » Prüfungen: online

Internetzugang: [www.techtitute.com/de/veterinarmedizin/universitatskurs/management-dermatologischen-notfallen-kleintieren](http://www.techtitute.com/de/veterinarmedizin/universitatskurs/management-dermatologischen-notfallen-kleintieren)

# Index

01

Präsentation

---

Seite 4

02

Ziele

---

Seite 8

03

Kursleitung

---

Seite 12

04

Struktur und Inhalt

---

Seite 16

05

Methodik

---

Seite 20

06

Qualifizierung

---

Seite 28

# 01

# Präsentation

Dermatologische Notfälle können lebensbedrohlich sein. Bei Verbrennungen z. B. erfordert ein sofortiges, angemessenes und präzises Eingreifen des Spezialisten ein gutes Kompendium an aktuellem Wissen. Die Erstuntersuchung, die Beurteilung, die Stabilisierung und alle notwendigen therapeutischen Maßnahmen werden in diesem umfassenden Programm behandelt und bieten dem Spezialisten eine unschätzbare Möglichkeit, sich auf den neuesten Stand zu bringen und zu verbessern.





“

*Erwerben Sie die notwendigen Fertigkeiten, um als Experte auf dem Gebiet der dermatologischen Notfälle bei Kleintieren zu agieren und beherrschen Sie die neuesten Techniken und Fortschritte auf diesem Gebiet"*

In der Notfallmedizin gibt es eine Reihe von Kenntnissen, Verfahren, Protokollen und Techniken, die für die meisten auftretenden Fälle anwendbar sind, unabhängig von der Fachrichtung oder den Fachgebieten, die an dem jeweiligen Fall beteiligt sind.

Würde man Studenten der Veterinärmedizin oder Allgemeintierärzte mit wenig Erfahrung in der Notfallmedizin nach den ihrer Meinung nach schwerwiegendsten und häufigsten Notfällen befragen, so würde man höchstwahrscheinlich Vergiftungen, Kaiserschnitte oder Magendilatationen und -torsionen auf der Liste finden; dermatologische Notfälle würden jedoch höchstwahrscheinlich kaum oder gar nicht erwähnt werden.

In der täglichen Praxis machen dermatologische Notfälle jedoch einen sehr hohen Prozentsatz der Notfälle aus, und obwohl viele von ihnen nicht lebensbedrohlich sind, erfordern andere eine sofortige Behandlung, da sie das Leben des Patienten ernsthaft gefährden und sich die Prognose verschlechtert, je mehr Zeit ohne ärztliche Behandlung vergeht, z.B. Reaktionen auf Medikamente, Angioödeme oder Verbrennungen.

Daher wird in diesem Universitätskurs die Versorgung eines Patienten mit einem dermatologischen Notfall von der Ankunft in der Notaufnahme über die erste Stabilisierung, Anamnese, Untersuchung, zusätzliche Tests und medizinische Behandlung behandelt. Kurz gesagt, TECH bietet einen umfassenden Überblick über alle Wissensbereiche, die für eine qualitativ hochwertige Notfallversorgung erforderlich sind.

Dieser **Universitätskurs in Management von Dermatologischen Notfällen bei Kleintieren** enthält das vollständigste und aktuellste wissenschaftliche Programm auf dem Markt. Die wichtigsten Merkmale sind:

- ◆ Neueste Technologie in der *E-Learning*-Software
- ◆ Intensiv visuelles Lehrsystem, unterstützt durch grafische und schematische Inhalte, die leicht zu erfassen und zu verstehen sind
- ◆ Entwicklung von Fallstudien, die von berufstätigen Experten vorgestellt werden
- ◆ Hochmoderne interaktive Videosysteme
- ◆ Unterricht unterstützt durch Telepraxis
- ◆ Systeme zur ständigen Aktualisierung und Überarbeitung
- ◆ Selbstgesteuertes Lernen: Vollständige Kompatibilität mit anderen Berufen
- ◆ Praktische Übungen zur Selbstbeurteilung und Überprüfung des Gelernten
- ◆ Selbsthilfegruppen und Bildungssynergien: Fragen an den Experten, Diskussions- und Wissensforen
- ◆ Kommunikation mit der Lehrkraft und individuelle Reflexionsarbeit
- ◆ Die Inhalte sind von jedem festen oder tragbaren Gerät mit Internetanschluss abrufbar
- ◆ Datenbanken mit ergänzenden Unterlagen, die auch nach dem Kurs ständig verfügbar sind



*Dieses hocheffiziente Fortbildungsprogramm bietet eine umfassende Weiterbildung in allen Aspekten der Intervention bei dermatologischen Notfällen"*

“

*Das innovative Konzept der Telepraxis von TECH ermöglicht Ihnen einen schnelleren Lernprozess und eine viel realistischere Sicht auf die Inhalte: Learning from an Expert“*


Das Dozententeam besteht aus Spezialisten aus dem Bereich der Notfallmedizin, die ihre Erfahrung in diese Fortbildung einbringen, sowie aus anerkannten Fachleuten von führenden Gesellschaften und renommierten Universitäten.

Dank der multimedialen Inhalte, die mit den neuesten Bildungstechnologien entwickelt wurden, wird der Fachkraft ein situiertes und kontextbezogenes Lernen ermöglicht, d. h. eine simulierte Umgebung, die ein immersives Lernen ermöglicht, das auf die Ausführung von realen Situationen ausgerichtet ist.

Das Konzept dieses Programms basiert auf problemorientiertem Lernen, bei dem die Fachkraft versuchen muss, die verschiedenen Situationen aus der beruflichen Praxis zu lösen, die während des Universitätskurses auftreten. Dabei wird sie durch ein innovatives interaktives Videosystem unterstützt, das von anerkannten Experten auf dem Gebiet der Veterinärmedizin mit umfangreicher Lehrerfahrung entwickelt wurde.

*Mit der Erfahrung von Tierärzten, die auf die verschiedenen Bereiche der tierärztlichen Kleintierpraxis spezialisiert sind.*

*Ein methodisches Konzept, das Sie durch verschiedene Lehrmethoden führt um Ihnen ein dynamisches und effektives Studium zu ermöglichen.*



# 02 Ziele

Der Universitätskurs in Management von Dermatologischen Notfällen bei Kleintieren stellt das aktuellste Wissen auf der Grundlage der neuesten wissenschaftlichen Forschung zusammen. Das Hauptziel von TECH besteht also darin, dass der Tierarzt in der Lage ist, mit allen Notfällen umzugehen, die auftreten können, sowohl in einem Zentrum, das sich ausschließlich der Notfallmedizin widmet, als auch in einem allgemeinmedizinischen Zentrum, in dem dieser Dienst zur Verfügung steht.





“

*Das Ziel von TECH ist einfach: Ihnen das Wissen und die Fähigkeiten zu vermitteln, die Sie benötigen, um Ihre Kompetenz im Management von Dermatologischen Notfällen bei Kleintieren zu erhöhen"*



## Allgemeine Ziele

---

- ♦ Erwerben der grundlegenden Kenntnisse und Kompetenzen in Bezug auf die Erstversorgung von Patienten sowie diagnostische und therapeutische Verfahren für die häufigsten Notfallsituationen in einer Notaufnahme
- ♦ Erkennen der wichtigsten Notfallsituationen im Zusammenhang mit der Pathologie der Atemwege
- ♦ Aufbauen von grundlegenden Kenntnissen und Kompetenzen in der Pflege von Patienten mit Atemwegserkrankungen, um die spezifischen Kompetenzen im beruflichen oder disziplinären Bereich zu verbessern
- ♦ Aufzeigen der Handlungsabläufe bei respiratorischen Notfällen unter Beherrschung der therapeutischen Verfahren
- ♦ Aufbauen von Kenntnissen und Kompetenzen des Tierarztes bei der Versorgung von Patienten mit kardiovaskulären Problemen, um die spezifischen Kompetenzen im beruflichen oder disziplinären Bereich zu verbessern
- ♦ Analysieren der wichtigsten dermatologischen Erkrankungen im tierärztlichen Bereich
- ♦ Entwickeln der verschiedenen dermatologischen Behandlungen im Tierkrankenhaus
- ♦ Entwickeln von Kenntnissen auf dem Gebiet der ophthalmologischen Notfälle als Referenz für die Diagnose und Behandlung der häufigsten Augenkrankheiten bei Kleintieren
- ♦ Vertiefen der fortschrittlichsten Behandlungen und Therapien bei der Behandlung von gastrointestinalen Notfällen bei Kleintieren
- ♦ Aufbauen von grundlegenden Kenntnissen und Kompetenzen in der Versorgung von Patienten mit gastrointestinalen Notfällen, um die spezifischen Kompetenzen im beruflichen oder disziplinären Bereich zu verbessern
- ♦ Erwerben der Kenntnisse und Kompetenzen in der Versorgung von Patienten mit hämatologischen und/oder onkologischen Notfällen, um die spezifischen Kompetenzen im beruflichen oder disziplinären Bereich zu verbessern
- ♦ Anbieten der geeignetsten Behandlungen oder Therapien für Patienten mit hämatologischen und/oder onkologischen Notfällen nach einer korrekten Anamnese und Ersteinschätzung
- ♦ Erstellen eines Protokolls für die Behandlung von Patienten mit Schmerzen oder Verhaltensproblemen entsprechend den neuesten wissenschaftlichen Erkenntnissen
- ♦ Vertiefen der geeignetsten medizinisch-chirurgischen Techniken und Behandlungen für Patienten mit nephrologischen, urologischen und/oder reproduktiven Notfällen
- ♦ Anbieten der modernsten Behandlungen für Patienten mit metabolischen und/oder toxikologischen Notfällen auf der Grundlage der neuesten Studien auf diesem Gebiet



*Ein Weg zu Fortbildung und beruflichem Wachstum, der Ihnen zu mehr Wettbewerbsfähigkeit auf dem Arbeitsmarkt verhelfen wird"*



## Spezifische Ziele

---

- ◆ Durchführen einer korrekten Triage von Patienten, die in die Notaufnahme kommen
- ◆ Durchführen einer Beurteilung, Behandlung und Erstversorgung von Notfallpatienten
- ◆ Erstellen von Handhabungsrichtlinien, um die Arbeit mit schwierigen Patienten (aggressiv, ängstlich usw.) zu erleichtern
- ◆ Erwerben von Kenntnissen in Anästhesie und Analgesie, die die kompetente Durchführung eines Sedierungs-, Anästhesie- und/oder Schmerzkontrollverfahrens bei schwerkranken Patienten ermöglichen
- ◆ Darstellen der in der Notfallmedizin am häufigsten verwendeten Medikamente und Therapien und deren praktische Anwendung
- ◆ Erstellen von diagnostischen Bildgebungsverfahren und deren praktische Anwendung in der Notfallmedizin für Kleintiere
- ◆ Bestimmen der Merkmale und der Funktionsweise einer Intensivstation für Kleintiere in der Tiermedizin
- ◆ Einführen von medizinischen Protokollen in jeder kritischen Situation, um das Patientenmanagement zu erleichtern
- ◆ Ermitteln von Patienten, die eine spezielle Behandlung im Intensivpflegebereich benötigen
- ◆ Festlegen des Managements der Ernährungstherapie und der Stoffwechselunterstützung bei Patienten der Intensivstation
- ◆ Durchführen und Auswerten der in der Veterinärdermatologie am häufigsten verwendeten ergänzenden Tests, wie z. B. Ausschabungen, Zytologie, UV-Lampen, Scotch-Test, Trichogramm usw.
- ◆ Erstellen von Differenzialdiagnosen auf der Grundlage der Symptome des Patienten und der Ergebnisse der durchgeführten Untersuchungen: körperliche Untersuchung, Laboruntersuchungen und bildgebende Verfahren
- ◆ Anwenden von Arzneimitteln bei Patienten mit schweren dermatologischen Verletzungen (Verbrennungen, toxische Produkte usw.)

# 03

## Kursleitung

Im Rahmen ihres Engagements für akademische Spitzenleistungen hat TECH die besten Dozenten für dieses Programm ausgewählt. Dabei handelt es sich um Spezialisten mit mehr als umfangreichen Kenntnissen auf dem Gebiet der Kleintiernotfälle, die sie für die Entwicklung des Programms zur Verfügung stellen. So findet der Tierarzt, der diesen Universitätskurs erwerben möchte, in den Inhalten relevante, genaue und aktuelle Informationen, die von den besten Fachkräften des Sektors entwickelt wurden.



“

*Die führenden Fachleute auf diesem Gebiet haben sich zusammengefunden, um die neuesten Fortschritte im Management der dermatologischen Notfälle bei Kleintieren zu vermitteln”*

## Leitung



### Dr. Quintana Diez, Germán

- ◆ Gründer, CEO und Tierärztlicher Spezialist bei Wairua Genetics
- ◆ Koordinator der Abteilung für Dermatologie und Verhaltensmedizin im Polyklinischen Veterinärzentrum A Marosa
- ◆ Tierarzt am Universitätskrankenhaus Rof Codina
- ◆ Promotion in Veterinärmedizin, USC
- ◆ Hochschulabschluss in Veterinärmedizin an der USC
- ◆ Masterstudiengang in Klinik für Kleintiere und exotische Tiere an der USC
- ◆ Masterstudiengang in klinischer Ethologie und Tierschutz an der UCM
- ◆ Mitglied von: ESVD, ESVCE, AVEPA

## Professoren

### Dr. Beceiro Hermida, Óscar

- ◆ Direktor des Tierkrankenhauses von Kavuré
- ◆ Tierarzt im Tierkrankenhauses von Kavuré
- ◆ Redner bei verschiedenen Kongressen im Bereich Tiermedizin
- ◆ Hochschulabschluss in Veterinärmedizin an der Universität von Santiago de Compostela
- ◆ Masterstudiengang in klinischer Ethologie und Tierschutz an der Universität von Zaragoza
- ◆ Aufbaustudium in Tierverhaltensmedizin und Tierschutz bei *Improve Veterinary Education*
- ◆ Multispezies-Verhaltensmodifikationstechniker der Stiftung Bocalán - *The Dog Trainers Factory*



# 04

## Struktur und Inhalt

Dieses Programm wurde in Übereinstimmung mit den von TECH angebotenen akademischen Effizienzkriterien entwickelt. Durch einen vollständigen und spezifischen Lehrplan wird der Spezialist in der Lage sein, die verschiedenen vorgeschlagenen Lernbereiche zu durchlaufen und nach und nach die notwendigen Fähigkeiten zu erwerben, um das erforderliche Wissen in die Praxis umzusetzen. Dies ist ein sehr gut entwickeltes Lernkonzept, das es ermöglicht, auf kontinuierliche und effiziente Weise zu lernen, die ganz auf die jeweiligen Bedürfnisse abgestimmt ist.







“


*Dieser Universitätskurs in Management von Dermatologischen Notfällen bei Kleintieren enthält das vollständigste und aktuellste wissenschaftliche Programm auf dem Markt”*

### Modul 1. Einführung in die Notfallmedizin bei Kleintieren

- 1.1. Triage und Ersteinschätzung
- 1.2. Erste Bewertung
- 1.3. Primärversorgung und Management von Notfallpatienten
- 1.4. Behandlung von schwierigen Hundepatienten
- 1.5. Umgang mit schwierigen Katzenpatienten
- 1.6. Anästhesie und Analgesie bei Notfallpatienten
- 1.7. Pharmakologie bei Notfallpatienten
- 1.8. Enterale Ernährung
- 1.9. Intensivstation (ICU)
- 1.10. Diagnostische Bildgebung

### Modul 2. Management von dermatologischen Notfällen

- 2.1. Allgemeine Überlegungen
- 2.2. Behandlung von Wunden
- 2.3. Verbrennungsmanagement
- 2.4. Toxisches Schocksyndrom bei Hunden
- 2.5. Pyotraumatische Dermatitis (Hot Spot) und Feuchtschwanzsyndrom
- 2.6. Urtikaria/Angioödem
- 2.7. Juvenile Zellulitis
- 2.8. Abszesse
- 2.9. Otohämatom/Otitis externa
- 2.10. Erythema multiforme Komplex (EM), Stevens-Johnson-Syndrom (SJS) und Toxische Epidermale Nekrolyse (TEN)





“

*Ein sehr komplettes Studienprogramm, das in didaktische Themen von großer Wirkung gegliedert ist und auf ein Studium ausgerichtet ist, das mit dem persönlichen und beruflichen Leben zu vereinbaren ist"*

# 05 Methodik

Dieses Fortbildungsprogramm bietet eine andere Art des Lernens. Unsere Methodik wird durch eine zyklische Lernmethode entwickelt: **das Relearning.**

Dieses Lehrsystem wird z. B. an den renommiertesten medizinischen Fakultäten der Welt angewandt und wird von wichtigen Publikationen wie dem **New England Journal of Medicine** als eines der effektivsten angesehen.





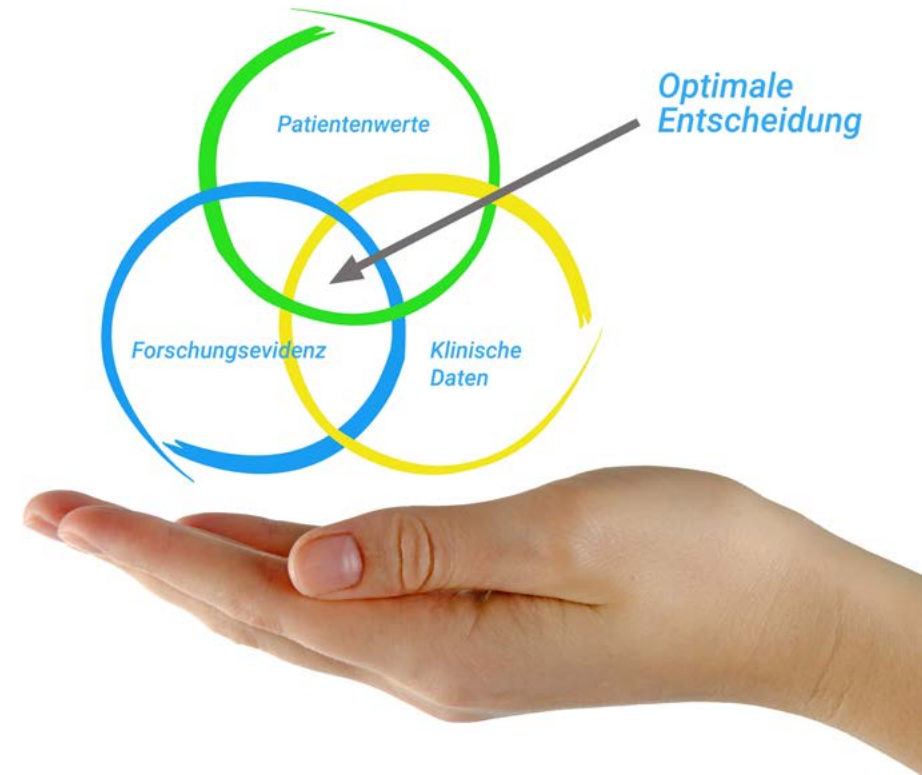
“

*Entdecken Sie Relearning, ein System, das das herkömmliche lineare Lernen aufgibt und Sie durch zyklische Lehrsysteme führt: eine Art des Lernens, die sich als äußerst effektiv erwiesen hat, insbesondere in Fächern, die Auswendiglernen erfordern"*

## Bei TECH verwenden wir die Fallmethode

Was sollte eine Fachkraft in einer bestimmten Situation tun? Während des gesamten Programms werden Sie mit mehreren simulierten klinischen Fällen konfrontiert, die auf realen Patienten basieren und in denen Sie Untersuchungen durchführen, Hypothesen aufstellen und schließlich die Situation lösen müssen. Es gibt zahlreiche wissenschaftliche Belege für die Wirksamkeit der Methode. Fachkräfte lernen mit der Zeit besser, schneller und nachhaltiger.

*Mit TECH werden Sie eine Art des Lernens erleben, die die Grundlagen der traditionellen Universitäten in der ganzen Welt verschiebt.*



Nach Dr. Gérvas ist der klinische Fall die kommentierte Darstellung eines Patienten oder einer Gruppe von Patienten, die zu einem "Fall" wird, einem Beispiel oder Modell, das eine besondere klinische Komponente veranschaulicht, sei es wegen seiner Lehrkraft oder wegen seiner Einzigartigkeit oder Seltenheit. Es ist wichtig, dass der Fall auf dem aktuellen Berufsleben basiert und versucht, die tatsächlichen Bedingungen in der tierärztlichen Berufspraxis nachzubilden.

“

*Wussten Sie, dass diese Methode im Jahr 1912 in Harvard, für Jurastudenten entwickelt wurde? Die Fallmethode bestand darin, ihnen reale komplexe Situationen zu präsentieren, in denen sie Entscheidungen treffen und begründen mussten, wie sie diese lösen könnten. Sie wurde 1924 als Standardlehrmethode in Harvard eingeführt”*

#### Die Wirksamkeit der Methode wird durch vier Schlüsselergebnisse belegt:

1. Die Tierärzte, die diese Methode anwenden, nehmen nicht nur Konzepte auf, sondern entwickeln auch ihre geistigen Fähigkeiten, durch Übungen, die die Bewertung realer Situationen und die Anwendung von Wissen beinhalten.
2. Das Lernen basiert auf praktischen Fähigkeiten, die es den Studierenden ermöglichen, sich besser in die reale Welt zu integrieren.
3. Eine einfachere und effizientere Aufnahme von Ideen und Konzepten wird durch die Verwendung von Situationen erreicht, die aus der Realität entstanden sind.
4. Das Gefühl der Effizienz der investierten Anstrengung wird zu einem sehr wichtigen Anreiz für die Veterinärmedizin, was sich in einem größeren Interesse am Lernen und einer Steigerung der Zeit, die für die Arbeit am Kurs aufgewendet wird, niederschlägt.



## Relearning Methodik

TECH kombiniert die Methodik der Fallstudien effektiv mit einem 100%igen Online-Lernsystem, das auf Wiederholung basiert und in jeder Lektion 8 verschiedene didaktische Elemente kombiniert.

Wir ergänzen die Fallstudie mit der besten 100%igen Online-Lehrmethode: Relearning.



*Der Tierarzt lernt durch reale Fälle und die Lösung komplexer Situationen in simulierten Lernumgebungen. Diese Simulationen werden mit modernster Software entwickelt, die ein immersives Lernen ermöglicht.*



Die Relearning-Methode, die an der Spitze der weltweiten Pädagogik steht, hat es geschafft, die Gesamtzufriedenheit der Fachleute, die ihr Studium abgeschlossen haben, im Hinblick auf die Qualitätsindikatoren der besten spanischsprachigen Online-Universität (Columbia University) zu verbessern.

Mit dieser Methodik wurden mehr als 65.000 Veterinäre mit beispiellosem Erfolg ausgebildet, und zwar in allen klinischen Fachgebieten, unabhängig von der chirurgischen Belastung. Unsere Lehrmethodik wurde in einem sehr anspruchsvollen Umfeld entwickelt, mit einer Studentenschaft, die ein hohes sozioökonomisches Profil und ein Durchschnittsalter von 43,5 Jahren aufweist.

*Das Relearning ermöglicht es Ihnen, mit weniger Aufwand und mehr Leistung zu lernen, sich mehr auf Ihr Fachgebiet einzulassen, einen kritischen Geist zu entwickeln, Argumente zu verteidigen und Meinungen zu kontrastieren: eine direkte Gleichung zum Erfolg.*

In unserem Programm ist das Lernen kein linearer Prozess, sondern erfolgt in einer Spirale (lernen, verlernen, vergessen und neu lernen). Daher wird jedes dieser Elemente konzentrisch kombiniert.

Die Gesamtnote des TECH-Lernsystems beträgt 8,01 und entspricht den höchsten internationalen Standards.



Dieses Programm bietet die besten Lehrmaterialien, die sorgfältig für Fachleute aufbereitet sind:



#### Studienmaterial

Alle didaktischen Inhalte werden von den Fachleuten, die den Kurs unterrichten werden, speziell für den Kurs erstellt, so dass die didaktische Entwicklung wirklich spezifisch und konkret ist.

Diese Inhalte werden dann auf das audiovisuelle Format angewendet, um die TECH-Online-Arbeitsmethode zu schaffen. Und das alles mit den neuesten Techniken, die dem Studenten qualitativ hochwertige Stücke aus jedem einzelnen Material zur Verfügung stellen.



#### Neueste Videotechniken und -verfahren

TECH bringt den Studierenden die neuesten Techniken, die neuesten Ausbildungsfortschritte und die aktuellsten tiermedizinischen Verfahren und Techniken näher. All dies in der ersten Person, mit äußerster Strenge, erklärt und detailliert, um zur Assimilierung und zum Verständnis des Studierenden beizutragen. Und das Beste ist, dass Sie ihn so oft anschauen können, wie Sie wollen.



#### Interaktive Zusammenfassungen

Das TECH-Team präsentiert die Inhalte auf attraktive und dynamische Weise in multimedialen Pillen, die Audios, Videos, Bilder, Diagramme und konzeptionelle Karten enthalten, um das Wissen zu vertiefen.

Dieses einzigartige Bildungssystem für die Präsentation multimedialer Inhalte wurde von Microsoft als "europäische Erfolgsgeschichte" ausgezeichnet.



#### Weitere Lektüren

Aktuelle Artikel, Konsensdokumente und internationale Leitfäden, u.a. In der virtuellen Bibliothek von TECH haben die Studenten Zugang zu allem, was sie für ihre Ausbildung benötigen.





### Von Experten geleitete und von Fachleuten durchgeführte Fallstudien

Effektives Lernen muss notwendigerweise kontextabhängig sein. Aus diesem Grund stellt TECH die Entwicklung von realen Fällen vor, in denen der Experte den Studierenden durch die Entwicklung der Aufmerksamkeit und die Lösung verschiedener Situationen führt: ein klarer und direkter Weg, um den höchsten Grad an Verständnis zu erreichen.



### Prüfung und Nachprüfung

Die Kenntnisse der Studenten werden während des gesamten Programms regelmäßig durch Bewertungs- und Selbsteinschätzungsaktivitäten und -übungen beurteilt und neu bewertet, so dass die Studenten überprüfen können, wie sie ihre Ziele erreichen.



### Meisterklassen

Die Nützlichkeit der Expertenbeobachtung ist wissenschaftlich belegt. Das sogenannte Learning from an Expert baut Wissen und Gedächtnis auf und schafft Vertrauen für zukünftige schwierige Entscheidungen.



### Leitfäden für Schnellmaßnahmen

TECH bietet die wichtigsten Inhalte des Kurses in Form von Arbeitsblättern oder Kurzanleitungen an. Ein synthetischer, praktischer und effektiver Weg, um den Studierenden zu helfen, in ihrem Lernen voranzukommen.



06

# Qualifizierung

Der Universitätskurs in Management von Dermatologischen Notfällen bei Kleintieren garantiert neben der strengsten und aktuellsten Ausbildung auch den Zugang zu einem von der TECH Technologischen Universität ausgestellten Diplom.



“

*Schließen Sie dieses Programm erfolgreich ab  
und erhalten Sie Ihren Universitätsabschluss  
ohne lästige Reisen oder Formalitäten"*

Dieser **Universitätskurs in Management von Dermatologischen Notfällen bei Kleintieren** enthält das vollständigste und aktuellste Programm auf dem Markt.

Sobald der Student die Prüfungen bestanden hat, erhält er/sie per Post\* mit Empfangsbestätigung das entsprechende Diplom, ausgestellt von der **TECH Technologische Universität**.

Das von **TECH Technologische Universität** ausgestellte Diplom drückt die erworbene Qualifikation aus und entspricht den Anforderungen, die in der Regel von Stellenbörsen, Auswahlprüfungen und Berufsbildungsausschüssen verlangt werden.

Titel: **Universitätskurs in Management von Dermatologischen Notfällen bei Kleintieren**  
Anzahl der offiziellen Arbeitsstunden: **300 Std.**



\*Haager Apostille. Für den Fall, dass der Student die Haager Apostille für sein Papierdiplom beantragt, wird TECH EDUCATION die notwendigen Vorkehrungen treffen, um diese gegen eine zusätzliche Gebühr zu beschaffen.

zukunft

gesundheit vertrauen menschen  
erziehung information tutoren  
garantie akkreditierung unterricht  
institutionen technologie lernen  
gemeinschaft verpflichtung  
persönliche betreuung innovation  
wissen gegenwart qualität  
online-Ausbildung  
entwicklung institut  
virtuelles Klassenzimmer

**tech** technologische  
universität

### Universitätskurs

Management von  
Dermatologischen  
Notfällen bei Kleintieren

- » Modalität: online
- » Dauer: 12 Wochen
- » Qualifizierung: TECH Technologische Universität
- » Aufwand: 16 Std./Woche
- » Zeitplan: in Ihrem eigenen Tempo
- » Prüfungen: online

# Universitätskurs

## Management von Dermatologischen Notfällen bei Kleintieren

