

Praktische Ausbildung Medizin und Chirurgie bei Pferden



tech



tech

Praktische Ausbildung
Medizin und Chirurgie bei Pferden

Index

01

Einführung

Seite 4

02

Warum diese Praktische
Ausbildung absolvieren?

Seite 6

03

Ziele

Seite 8

04

Planung des Unterrichts

Seite 10

05

Wo kann ich die Praktische
Ausbildung absolvieren?

Seite 12

06

Allgemeine Bedingungen

Seite 16

07

Qualifizierung

Seite 18

01 Einführung

Die Tierklinik für Pferde umfasst zahlreiche komplexe und sich ständig weiterentwickelnde Spezialgebiete, die eine ständige Aktualisierung der Fähigkeiten des Tierarztes erfordern. Es handelt sich um einen hart umkämpften Berufszweig, in dem neue wissenschaftliche Erkenntnisse schnell in die mobile Klinik einfließen, so dass der Tierarzt mit einem Arbeitsmarkt konfrontiert ist, der in jeder Hinsicht ein sehr hohes Maß an Kompetenz verlangt.

“

*Schließen Sie sich mit dieser
erstklassigen praktischen Ausbildung
der tierärztlichen Elite an und eröffnen
Sie sich neue Möglichkeiten für Ihre
berufliche Entwicklung“*





Diese innovative Praktische Ausbildung in Medizin und Chirurgie bei Pferden eröffnet Tierärzten, die ihre Kenntnisse in fortgeschrittenen Aspekten der Medizin und Chirurgie bei Pferden vertiefen wollen, eine neue Möglichkeit, ihre Tätigkeit auf der Grundlage professioneller Kompetenz zu entwickeln.

Diese praktische Ausbildung in der Veterinärmedizin erfüllt alle Anforderungen einer fortgeschrittenen Ausbildung und verfügt über ein sorgfältig ausgewähltes praktisches Programm, das von international anerkannten Fachkräften sowohl in der Medizin als auch in der Chirurgie der Pferde entwickelt wurde. Es handelt sich um ein einzigartiges Produkt, da es keine anderen erstklassigen postgradualen Ausbildungsinstrumente in diesem Bereich gibt, die eine qualifizierte und umfassend entwickelte Lehre anbieten können.

Da die Zahl der Besitzer von Pferden in den letzten Jahren stark zugenommen hat, ist es unerlässlich, dass Tierärzte, die sich auf Medizin und Chirurgie bei Pferden spezialisiert haben, ihre Kenntnisse und Fähigkeiten ständig aktualisieren, um den Patienten eine erstklassige Versorgung bieten zu können und die neuesten Instrumente des Sektors zu kennen und in ihre tägliche Praxis einzubeziehen.

Die renommierten Dozenten dieser Spezialisierung werden den Fachkräften fortgeschrittene Kenntnisse vermitteln, die auf der Erfahrung realer Situationen in der täglichen Praxis dieser erstklassigen Ausbildung beruhen.

02

Warum diese Praktische Ausbildung absolvieren?

Der spezialisierte Veterinärsektor fordert zunehmend die Ausbildung von Fachkräften für Medizin und Chirurgie bei Pferden, da dieser Prozess für die Gesundheit dieser Population von Tieren von großer Bedeutung ist und globale Auswirkungen auf die Gesellschaft und Aktivitäten wie den Sport und andere Bereiche hat, in denen diese Tiere eine Rolle spielen. Aus diesem Grund hat TECH ein exklusives, innovatives und dynamisches Programm entwickelt, das den Spezialisten die Möglichkeit bietet, ihr Wissen in einem renommierten Zentrum zu aktualisieren, das sorgfältig ausgewählt wurde, um den bestmöglichen Unterricht zu bieten. Dank der zur Verfügung stehenden Ressourcen und des spezialisierten Teams, das sie während ihres gesamten Lernprozesses begleitet, wird den Studenten ein hochwertiges Wissen garantiert, das für die unmittelbare Anwendung nützlich ist. So werden ihre Wachstums- und Entwicklungsmöglichkeiten sofort sichtbar.



In einem spezialisierten Zentrum lernen Sie in 3 Wochen alles über die neuesten Entwicklungen im Bereich der Veterinärernährung und haben die Möglichkeit, zwischen verschiedenen Optionen zu wählen“

1. Aktualisierung basierend auf der neuesten verfügbaren Technologie

Medizin und Chirurgie bei Pferden ist ein interessanter Bereich der Veterinärmedizin, der für bestimmte Fortschritte bei der Verbesserung der Diagnose und Behandlung von Krankheiten bei Pferden bekannt ist. Es gibt jetzt mehrere Möglichkeiten, ein hochwirksames Verfahren mit garantierten Wirkungen und Eigenschaften zur Verbesserung von Leistung und Gesundheit zu entwickeln. Die Studenten dieser praktischen Ausbildung können sich in dem Zentrum, das sie für ihr Praktikum gewählt haben, selbst davon überzeugen, indem sie mit Experten auf diesem Gebiet Erfahrungen austauschen, die einen ausgezeichneten beruflichen Hintergrund bilden.

2. Auf die Erfahrung der besten Spezialisten zurückgreifen

Für die Entwicklung dieses Programms mit rein praktischen Aktivitäten hat TECH ein spezialisiertes technisches Team ausgewählt, das unter den besten nationalen und internationalen veterinärmedizinischen Zentren das ideale Umfeld für die Studenten bietet, um die neuesten Entwicklungen in der Medizin und Chirurgie bei Pferden zu erlernen. Darüber hinaus hat TECH einen Tutor ernannt, der sie während des gesamten Prozesses begleiten wird, um die Entwicklung des gesamten Prozesses zu erleichtern und sicherzustellen.

3. Einstieg in erstklassige klinische Umgebungen

Die Auswahl der Zentren ist einer der wichtigsten Aspekte bei der Einrichtung dieses Programms. TECH arbeitet mit den besten Zentren im Bereich der Tiergesundheit zusammen, um den Studenten eine möglichst effiziente und erstklassige praktische Ausbildung bieten zu können und ihnen die besten Voraussetzungen für eine fortgeschrittene Ausbildung zu bieten.



4. Das Gelernte von Anfang an in die tägliche Praxis umsetzen

Vom ersten Tag an werden sie Aktivitäten in ihrer eigenen Rolle als Experte für Medizin und Chirurgie bei Pferden durchführen, so dass sie ihr berufliches Profil aktualisieren und mit den effizientesten neuen Methoden auf dem Gebiet auf dem Laufenden bleiben können. Ein bewährtes Modell, das zu 100% praxisorientiert ist und in dem sich der Student im Laufe von 3 Wochen beruflich verbessern kann.

5. Ausweitung der Grenzen des Wissens

Mit TECH kennt das Wissen keine Grenzen. Der Student kann die wirksamsten Methoden der Medizin und Chirurgie bei Pferden erlernen, indem er diese praktische Ausbildung nicht nur in Zentren von nationaler Bedeutung, sondern auch international absolviert. Auf diese Weise erweitert er seinen Horizont und kann sich mit den besten Fachkräften auf dem Laufenden halten. Eine einzigartige Gelegenheit, die nur TECH bieten kann.



Sie werden in dem Zentrum Ihrer Wahl vollständig in die Praxis eintauchen"

03 Ziele

Die Praktische Ausbildung in Medizin und Chirurgie bei Pferden zielt darauf ab, die Leistungen des Tierarztes mit den neuesten Fortschritten und innovativsten Behandlungen in diesem Bereich zu erleichtern. Deshalb zeigt es ihnen den vollständigsten und 100% praktischen Inhalt, der in dem am besten spezialisierten Zentrum mit den besten Fachkräften zu bearbeiten ist.



Allgemeine Ziele

- Beherrschen der neuesten Techniken, moderner wissenschaftlicher Postulate und der Anwendung von Spitzentechnologien in der Medizin und Chirurgie bei Pferden
- Integrieren der effektivsten Methoden, Ansätze und klinischen Analysen in die tägliche Arbeit, unterstützt von einem Team renommierter Experten auf dem Gebiet der Medizin und Chirurgie bei Pferden
- Erlernen des spezifischen Ansatzes und der häufigen Fälle, die in der Praxis der Chirurgie bei Pferden auftreten





Spezifische Ziele

- ♦ Entwickeln einer innovativen und modernen Methodik für Tiere, die an immunvermittelten Erkrankungen leiden
- ♦ Beurteilen des kachektischen Pferdes: Anamnese und Ernährungszustand, mögliche Differentialdiagnosen, Kenntnis der metabolischen Folgen und Erfordernis einer weiteren Anpassung der Ernährung
- ♦ Untersuchen von Präbiotika, Probiotika sowie der Verwendung von Heilpflanzen angesichts der heutigen großen Nachfrage auf dem Markt in diesem Bereich der Medizin
- ♦ Vertiefen der in der Praxis anwendbaren medizinischen und chirurgischen Behandlungen
- ♦ Festlegen des spezifischen klinischen Ansatzes für jede Pathologie und Bestimmen der Prognose und der am besten geeigneten Behandlung für jede Krankheit
- ♦ Erkennen der Herausforderungen und Probleme, denen der Tierarzt in der Praxis der klinischen Onkologie des Pferdes begegnet
- ♦ Definieren der Vorgehensweise bei ataxischen Pferden und Erstellen von Protokollen für Maßnahmen
- ♦ Erweitern der Alternativen der möglichen Behandlungen in Abhängigkeit von der pathologischen Situation
- ♦ Erkennen der medizinischen und chirurgischen Genitalpathologien des Hengstes und der Stute, ihr Ausmaß beurteilen und die entsprechenden Behandlungen zur Wiederherstellung der korrekten Fortpflanzungsfunktion anbieten
- ♦ Entwickeln chirurgischer Techniken zur Lösung von Reproduktionskrankheiten, die vor Ort durchgeführt werden können
- ♦ Erstellen von effektiven Arbeitsprotokollen für die Früherkennung und Behandlung kranker Neugeborener
- ♦ Optimieren des Einsatzes der diagnostischen Bildgebung des Fohlens in der Praxis
- ♦ Erkennen und Entschlüsseln der besonderen Merkmale der Pathologien des Bewegungsapparates, die während der Entwicklung und des Wachstums des Fohlens von der Geburt bis zum Ende der pädiatrischen Periode auftreten
- ♦ Entwickeln der wichtigsten medizinischen und chirurgischen Techniken, die für die Pathologien, die das Fohlen in der Praxis betreffen, spezifisch sind
- ♦ Entwickeln von Sedierungs- und ambulanten Anästhesieverfahren
- ♦ Bestimmen der notwendigen Instrumente für die Beurteilung des kritischen Patienten, Vermittlung von Kenntnissen, die den Studenten befähigen, Krankenhausbehandlungen durchzuführen, wie z. B. fortgeschrittene Schmerzbehandlung, Korrektur des Wasser-Elektrolyt-Gleichgewichts und des Säure-Basen-Gleichgewichts, Intensivpflege bei Neugeborenen und Intensivpflege bei Erwachsenen
- ♦ Vertieftes Erforschen der grundlegenden pharmakologischen und nichtpharmakologischen Überlegungen für hochwertige Sportpferde
- ♦ Vertieftes Verstehen der Toxikologie von Pferden
- ♦ Entwickeln der Anwendung von Euthanasieprotokollen

04

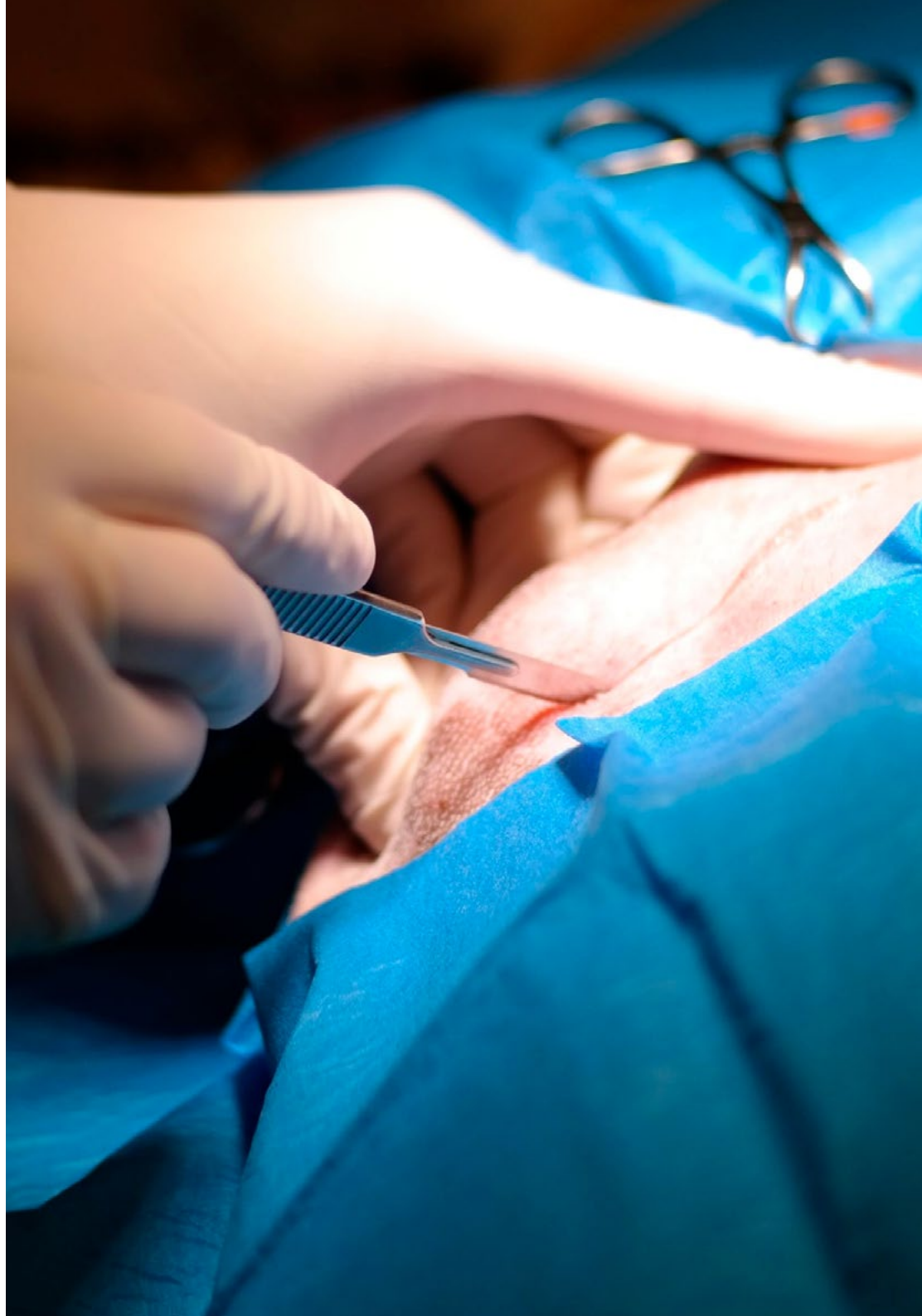
Planung des Unterrichts

Die Praktische Ausbildung in Medizin und Chirurgie bei Pferden besteht aus einem 3-wöchigen Aufenthalt in einem renommierten Zentrum für Veterinärmedizin auf dem Gebiet der Medizin bei Pferden. Dieser Aufenthalt ermöglicht es ihnen, reale Fälle an der Seite eines professionellen Teams von Tierärzten zu sehen, die die innovativsten und modernsten Verfahren anwenden.

In diesem ganz auf die Praxis ausgerichteten Ausbildungsangebot zielen die Aktivitäten auf die Entwicklung und Verbesserung der Fähigkeiten ab, die für die tierärztliche Versorgung in Bereichen und unter Bedingungen erforderlich sind, die ein hohes Qualifikationsniveau erfordern, und sind auf eine spezifische Ausbildung für die Ausübung der Tätigkeit in einem Umfeld der Sicherheit und hoher beruflicher Leistung ausgerichtet.

Der praktische Unterricht erfolgt unter Begleitung und Anleitung von Dozenten und anderen Auszubildenden, die die Teamarbeit und die multidisziplinäre Integration als transversale Kompetenzen für die medizinische Praxis fördern (lernen, zu sein und lernen, sich auf andere zu beziehen).

Die im Folgenden beschriebenen Verfahren werden die Grundlage der Ausbildung darstellen. Ihre Durchführung hängt von der Verfügbarkeit, der üblichen Tätigkeit und der Arbeitsbelastung des Zentrums ab:



Modul	Praktische Tätigkeit
Fortgeschrittene Diagnosemethoden für Erkrankungen des Verdauungssystems, des Bewegungsapparats, der Geschlechtsorgane, der Harnwege, des Herz-Kreislauf-Systems und der Gefäße	Erforschen des akuten Abdomensyndroms und Anwenden der medizinischen Kolikbehandlung in der Praxis
	Entnehmen von Proben durch Endoskopie, Radiologie und Ultraschall in der Praxis
	Untersuchen mit Hilfe von hochtechnologischen Geräten jede der physiologischen Zonen des Pferdes
	Analysieren aller Fehlbildungen, Tumore und pathologischen Anzeichen im Team durch spezifische Diagnosemethoden in den Bereichen Verdauungssystem, Bewegungsapparat, Fortpflanzungssystem, Harnsystem sowie kardio-respiratorisches und vaskuläres System
	Durchführen von Untersuchungen bei seltenen und häufigen Erkrankungen des Verdauungs-, Bewegungs-, Fortpflanzungs-, Harn-, Herz- und Gefäßapparates
	Überprüfen fortgeschrittener Behandlungen in kritischen ambulanten Fällen wie Tracheostomie
Therapiemethoden für Erkrankungen des Verdauungs-, Muskel- und Skelettsystems, der Fortpflanzungsorgane, der Harnwege, des Herz-Kreislauf-Systems und der Gefäße	Durchführen von Untersuchungen bei angeborenen und erworbenen strukturellen Herzfehlern
	Vorgehen bei rudimentären Mittelhand-/Metatarsalfrakturen, Demotomien und Neurektomien durch die Ausübung der orthopädischen Feldchirurgie
	Analysieren von Pathologien des Harnsystems, des blutbildenden Systems, der Immunologie und Ernährung, des Nervensystems, der Ophthalmologie und des endokrinen Systems
Fortgeschrittene Methoden zur Beurteilung des Harnsystems, des blutbildenden Systems, der Immunologie und Ernährung, des Nervensystems, der Ophthalmologie und des endokrinen Systems	Anwenden von chirurgischen Eingriffen vor Ort am männlichen und weiblichen Tier
	Pflegen der trächtigen Stute und Geburtshilfe. Untersuchen von Komplikationen beim Abfohlen und Pflege nach der Geburt
	Interpretieren analytischer Tests: Blutbild und Serumbiochemie
	Behandeln von Störungen des Blutbildes. Transfusionstherapie
	Durchführen eines Screenings auf Störungen des Immunsystems. Allergien
	Durchführen von Nährwertanalysen und Verwendung von Probiotika, Präbiotika und Heilpflanzen
	Analysieren von bakteriellen, pilzlichen und parasitären Infektionen des Nervensystems

Modul	Praktische Tätigkeit
Ansatz für chirurgische Pathologien der Haut	Anwenden von Techniken für das Gewebemanagement, die Blutstillung und das Nähen, die Wundexploration, die Reparatur von akuten Wunden, chronischen und/oder infizierten Wunden, Hufwunden, Sehnenrissen und Sehnenverletzungen
	Anwenden fortgeschrittener Techniken zur Behandlung und Reparatur von Synovialwunden und Gelenkspülungen
	Mitwirken bei rekonstruktiven Eingriffen und Hauttransplantationen. Anlegen von Verbänden
	Durchführen fortgeschrittener diagnostischer Tests in der Dermatologie von Pferden
	Analysieren von bakteriellen und viralen Erkrankungen der Haut, Pilz- und Parasitenerkrankungen der Haut, allergischen, immunvermittelten und irritativen Erkrankungen der Haut, angeborenen Erkrankungen und Syndromen in der Dermatologie des Pferdes
	Anwenden fortschrittlicher Behandlungsmethoden für Hautneoplasmen: Elektroprotonation und Elektrochemotherapie, Immuntherapie, Strahlentherapie, dynamische Phototherapie und Kryotherapie
Medizin und Chirurgie bei Fohlen	Durchführen der Neugeborenenuntersuchung und der Untersuchung des unreifen Fohlens. Scheitern der passiven Übertragung der Immunität. Isoerythrolyse. Septikämie
	Analysieren neonataler Atemwegs-, Herz-, neurologischer und muskuloskeletaler Pathologien
	Untersuchen neonataler gastrointestinaler, genitourinärer und endokriner Pathologien
	Identifizieren und Stabilisieren von Tieren mit geplatzter Blase oder persistierendem Urachus
	Durchführen einer diagnostischen Bildgebung des Thorax und der Bauchhöhle des Fohlens
	Eingreifen in die Behandlung einer septischen Arthritis. Nabelherniorrhaphie, Behandlung von Winkeldeformitäten und Biegedeformitäten
Fortgeschrittenes therapeutisches Protokoll und Toxikologie	Diagnostizieren von Entwicklungskrankheiten beim Fohlen. Behandlung von Physisitis, Epiphysitis und Richtlinien zur Hufpflege beim gesunden Fohlen
	Anwenden der medizinischen Kolikbehandlung vor Ort
	Praktizieren der Sedierung und der totalen intravenösen Anästhesie
	Analysieren des Schmerzmanagements beim Pferd
	Korrigieren des Wasser-Elektrolyt-Gleichgewichts
	Durchführen von Intensivbehandlungen bei neugeborenen und ausgewachsenen Fohlen
	Durchführen verschiedener toxikologischer Analysen, insbesondere bei klinischen Symptomen im Zusammenhang mit dem Harnsystem und toxikologischen Problemen, die zum plötzlichen Tod führen
	Eingreifen in das Euthanasieverfahren

05 Wo kann ich die Praktische Ausbildung absolvieren?

TECH ist bestrebt, ihren Studenten eine qualitativ erstklassige Ausbildung zu bieten, und bietet ihnen die Möglichkeit, das im Rahmen dieser Ausbildung erworbene theoretische Wissen in einem renommierten Zentrum für Veterinärmedizin für Medizin und Chirurgie bei Pferden in die Praxis umzusetzen. Auf diese Weise spezialisiert sich der Student an der Seite der Besten auf diesem Gebiet und kann seine Karriere in diesem zunehmend gefragten Spezialgebiet der Veterinärmedizin vorantreiben.



Entscheiden Sie sich für diese praktische Ausbildung und verbessern Sie Ihre beruflichen Möglichkeiten im Bereich der Medizin und Chirurgie bei Pferden bei den besten auf die Gesundheit von Pferden spezialisierten Tierärzten“





Der Student kann diese Ausbildung in den folgenden Zentren absolvieren:



Veterinärmedizin

Horsepital

Land: Spanien
Stadt: Madrid

Adresse: Finca la Comarca, Camino del Castillo Sin Número, 28692 Villanueva de la Cañada

Spezialisiertes Zentrum für die Pflege von Pferden

Verwandte Praktische Ausbildungen:
-Medizin und Chirurgie bei Pferden



Veterinärmedizin

AGAR Veterinarios Equinos

Land: Spanien
Stadt: Asturien

Adresse: Barrio Belmonte, 33590 Boquerizo, Asturias

Tierärztliche Dienstleistungen für Pferde in Asturien und Kantabrien

Verwandte Praktische Ausbildungen:
-Innere Medizin bei Großen Tierarten
-Medizin und Chirurgie bei Pferden



Veterinärmedizin

Aztekan Hospital Veterinario - Roma

Land: Mexiko
Stadt: Mexiko-Stadt

Adresse: San Luis Potosí 152, Colonia Roma C.P. 06700, CDMX

24-Stunden-Tierklinik

- Verwandte Praktische Ausbildungen:**
- Tierärztliche Notfälle bei Kleintieren
 - Tierärztliche Kardiologie bei Kleintieren



Veterinärmedizin


Aztekan Hospital Veterinario - Sur


Land: Mexiko
Stadt: Mexiko-Stadt

Adresse: Circuito Estadio Azteca #298 Pedregal de Santa Ursula C.P 04600 CDMX

24-Stunden-Tierklinik

- Verwandte Praktische Ausbildungen:**
- Tierärztliche Notfälle bei Kleintieren
 - Dermatologie für Kleintiere





Aztekan Hospital Veterinario - Nápoles

Land	Stadt
Mexiko	Mexiko-Stadt

Adresse: Nebraska 151 Colonia Nápoles C.P
03810 CDMX

24-Stunden-Tierklinik

Verwandte Praktische Ausbildungen:

- Medizin und Chirurgie bei Pferden
- Tierärztliche Notfälle bei Kleintieren



Nutzen Sie diese Gelegenheit, um sich mit Fachkräften auszutauschen und von deren Methodik zu lernen“

06

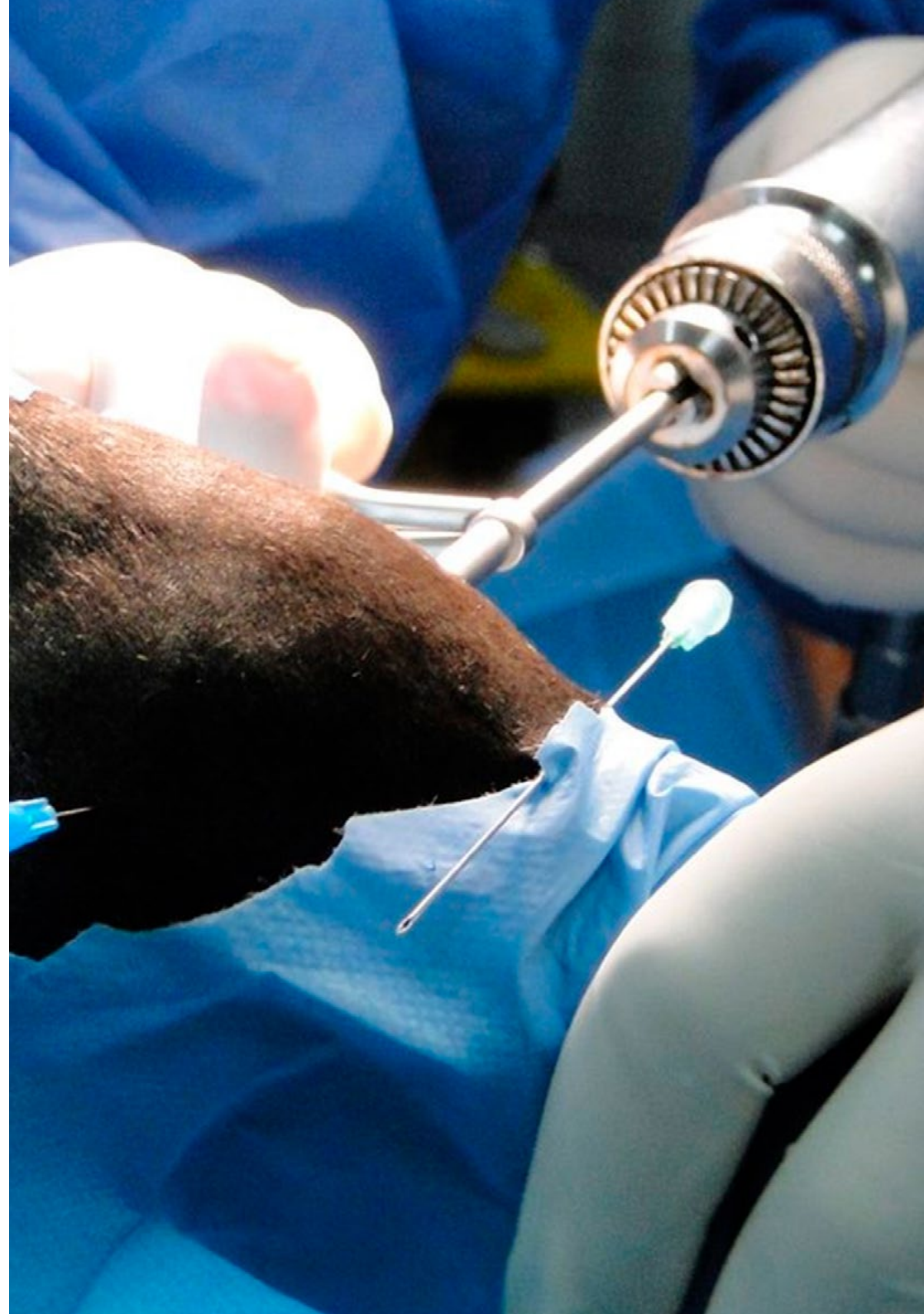
Allgemeine Bedingungen

Zivile Haftpflichtversicherung

Das Hauptanliegen dieser Einrichtung ist es, die Sicherheit sowohl der Fachkräfte im Praktikum als auch der anderen am Praktikum beteiligten Personen im Unternehmen zu gewährleisten. Zu den Maßnahmen, mit denen dies erreicht werden soll, gehört auch die Reaktion auf Zwischenfälle, die während des gesamten Lehr- und Lernprozesses auftreten können.

Zu diesem Zweck verpflichtet sich diese Bildungseinrichtung, eine Haftpflichtversicherung abzuschließen, die alle Eventualitäten abdeckt, die während des Aufenthalts im Praktikumszentrum auftreten können.

Diese Haftpflichtversicherung für die Fachkräfte im Praktikum hat eine umfassende Deckung und wird vor Beginn der Praktischen Ausbildung abgeschlossen. Auf diese Weise muss sich der Berufstätige keine Sorgen machen, wenn er mit einer unerwarteten Situation konfrontiert wird, und ist bis zum Ende des praktischen Programms in der Einrichtung abgesichert



Allgemeine Bedingungen der Praktischen Ausbildung

Die allgemeinen Bedingungen des Praktikumsvertrags für das Programm lauten wie folgt:

1. BETREUUNG: Während der Praktischen Ausbildung werden dem Studenten zwei Tutoren zugeteilt, die ihn während des gesamten Prozesses begleiten und alle Zweifel und Fragen klären, die auftauchen können. Einerseits gibt es einen professionellen Tutor des Praktikumszentrums, der die Aufgabe hat, den Studenten zu jeder Zeit zu begleiten und zu unterstützen. Andererseits wird dem Studenten auch ein akademischer Tutor zugewiesen, dessen Aufgabe es ist, den Studenten während des gesamten Prozesses zu koordinieren und zu unterstützen, Zweifel zu beseitigen und ihm alles zu erleichtern, was er braucht. Auf diese Weise wird die Fachkraft begleitet und kann alle Fragen stellen, die sie hat, sowohl praktischer als auch akademischer Natur.

2. DAUER: Das Praktikumsprogramm umfasst drei zusammenhängende Wochen praktischer Ausbildung in 8-Stunden-Tagen an fünf Tagen pro Woche. Die Anwesenheitstage und der Stundenplan liegen in der Verantwortung des Zentrums und die Fachkraft wird rechtzeitig darüber informiert, damit sie sich organisieren kann.

3. NICHTERSCHEINEN: Bei Nichterscheinen am Tag des Beginns der Praktischen Ausbildung verliert der Student den Anspruch auf diese ohne die Möglichkeit einer Rückerstattung oder der Änderung der Daten. Eine Abwesenheit von mehr als zwei Tagen vom Praktikum ohne gerechtfertigten/medizinischen Grund führt zum Rücktritt vom Praktikum und damit zu seiner automatischen Beendigung. Jedes Problem, das im Laufe des Praktikums auftritt, muss dem akademischen Tutor ordnungsgemäß und dringend mitgeteilt werden.

4. ZERTIFIZIERUNG: Der Student, der die Praktische Ausbildung bestanden hat, erhält ein Zertifikat, das den Aufenthalt in dem betreffenden Zentrum bestätigt.

5. ARBEITSVERHÄLTNIS: Die Praktische Ausbildung begründet kein Arbeitsverhältnis irgendeiner Art.

6. VORBILDUNG: Einige Zentren können für die Teilnahme an der Praktischen Ausbildung eine Bescheinigung über ein vorheriges Studium verlangen. In diesen Fällen muss sie der TECH-Praktikumsabteilung vorgelegt werden, damit die Zuweisung des gewählten Zentrums bestätigt werden kann.

7. NICHT INBEGRIFFEN: Die Praktische Ausbildung beinhaltet keine Elemente, die nicht in diesen Bedingungen beschrieben sind. Daher sind Unterkunft, Transport in die Stadt, in der das Praktikum stattfindet, Visa oder andere nicht beschriebene Leistungen nicht inbegriffen.

Der Student kann sich jedoch an seinen akademischen Tutor wenden, wenn er Fragen hat oder Empfehlungen in dieser Hinsicht erhalten möchte. Dieser wird ihm alle notwendigen Informationen geben, um die Verfahren zu erleichtern.

07 Qualifizierung

Dieser **Praktische Ausbildung in Medizin und Chirurgie bei Pferden** enthält das vollständigste und aktuellste Programm auf dem Markt.

Sobald der Student die Prüfungen bestanden hat, erhält er/sie per Post* mit Empfangsbestätigung das entsprechende Diplom, ausgestellt von der **TECH Technologischen Universität**.

Das von **TECH Technologische Universität** ausgestellte Diplom drückt die erworbene Qualifikation aus und entspricht den Anforderungen, die in der Regel von Stellenbörsen, Auswahlprüfungen und Berufsbildungsausschüssen verlangt werden.

Titel: **Praktische Ausbildung in Medizin und Chirurgie bei Pferden**

Dauer: **3 Wochen**

Anwesenheit: **Montag bis Freitag, 8-Stunden-Schichten**



tech

Praktische Ausbildung
Medizin und Chirurgie bei Pferden

Praktische Ausbildung Medizin und Chirurgie bei Pferden



tech