

Tirocinio

Medicina e Chirurgia Equina



tech



tech

Tirocinio
Medicina e Chirurgia Equina

Indice

01

Introduzione

pag. 4

02

Perché svolgere questo
Tirocinio Clinico?

pag. 6

03

Obiettivi

pag. 8

04

Strutturazione del
programma

pag. 10

05

Dove posso svolgere il
Tirocinio Clinico?

pag. 12

06

Condizioni generali

pag. 16

07

Titolo

pag. 18

01 Introduzione

La clinica veterinaria equina comprende numerose e complesse specialità in continuo sviluppo, che richiedono un costante aggiornamento delle competenze da parte del medico. Si tratta di un settore professionale altamente competitivo che incorpora rapidamente i nuovi progressi scientifici nella clinica ambulatoriale, per cui il veterinario si trova di fronte a un mercato del lavoro che richiede un livello di competenza molto alto sotto tutti i punti di vista.

“

Unisciti all'élite veterinaria grazie a questo tirocinio di alto livello con cui potrai crescere professionalmente”





Questo innovativo Tirocinio in Medicina e Chirurgia Equina fornisce una nuova opportunità per distinguersi ai veterinari che desiderano approfondire i progressi della Medicina e Chirurgia Equina, consentendo loro di sviluppare la propria attività sulla base dell'eccellenza professionale.

Questo Tirocinio soddisfa tutte le esigenze di formazione avanzata, attraverso un programma pratico accuratamente selezionato, sviluppato da professionisti riconosciuti a livello internazionale sia nella medicina che nella chirurgia equina. Si tratta di un programma esclusivo, poiché in questo ambito non esistono altre specializzazioni in grado di offrire un insegnamento qualificato e ampiamente sviluppato.

A causa del forte aumento dei proprietari di equini negli ultimi anni, è essenziale che i veterinari specializzati in medicina e chirurgia equina aggiornino costantemente le proprie conoscenze e competenze, al fine di offrire un'assistenza di qualità ai pazienti e di conoscere e incorporare nella loro pratica quotidiana gli strumenti più avanzati del settore.

I prestigiosi docenti di questa specializzazione forniranno al professionista conoscenze avanzate, basate sull'esperienza di situazioni reali, nella pratica quotidiana di questa qualifica di alto livello.

02

Perché svolgere questo Tirocinio Clinico?

Il settore veterinario specializzato richiede sempre di più professionisti nell'ambito della Medicina e Chirurgia Equina, data l'importanza di questo processo per la salute di queste specie animali e le sue ripercussioni globali sulla società e sulle attività come lo sport in cui questo animale è coinvolto. TECH, al passo con le esigenze del mercato occupazionale, ha progettato questo programma esclusivo, innovativo e dinamico per offrire allo specialista l'opportunità di aggiornare le proprie conoscenze all'interno di un centro di prestigio, selezionato accuratamente per fornire la migliore specializzazione possibile. Grazie alle risorse disponibili e all'equipe specializzata che accompagnerà lo studente durante tutto il tirocinio, viene garantito un alto livello di apprendimento e di utilità per l'applicazione immediata. Le sue possibilità di crescita ed evoluzione saranno immediatamente visibili.



All'interno di un centro specialistico apprenderai gli sviluppi sulla Nutrizione Veterinaria in sole 3 settimane, grazie a veri esperti in materia e con la possibilità di poter scegliere tra diverse opzioni"

1. Aggiornare le proprie conoscenze sulla base delle più recenti tecnologie disponibili

La Medicina e Chirurgia Equina è un'area interessante della medicina veterinaria che è stata presa in considerazione per alcuni progressi nel migliorare la diagnosi e il trattamento delle malattie nei cavalli. Esistono oggi molteplici opzioni per generare un processo altamente efficace negli animali, con effetti garantiti e proprietà che ne aumentano le prestazioni e lo stato di salute. Gli studenti di questo Tirocinio potranno evidenziarle nel centro, dove, insieme a esperti del settore, potranno condividere esperienze che formeranno un eccellente bagaglio professionale.

2. Approfondire nuove competenze dall'esperienza dei migliori specialisti

Per lo sviluppo di questo programma esclusivamente pratico, TECH ha selezionato un'equipe di specialisti che gli ha consentito di scegliere, tra i migliori centri veterinari nazionali e internazionali, lo scenario ideale per far apprendere allo studente tutte le novità in materia di Medicina e Chirurgia Equina. TECH ha inoltre nominato un tutor che accompagnerà lo studente durante tutto il percorso, facilitando e garantendo lo sviluppo dell'intero processo.

3. Entrare in ambienti clinici di prim'ordine

La selezione dei centri è una delle parti più meticolose del processo di creazione di questo programma. Per fornire il Tirocinio più efficace e di maggior livello accademico, TECH seleziona i migliori centri veterinari per offrire ai suoi studenti le condizioni più complete per l'apprendimento più avanzato.



4. Mettere in pratica ciò che si è appreso fin dall'inizio

Fin dal primo giorno lo studente svolgerà attività proprie di esperti in Medicina e Chirurgia Equina in modo da poter aggiornare il proprio profilo professionale e mettersi al passo con i nuovi metodi più efficaci del settore. Un programma di comprovata efficacia, 100% pratico, in cui lo studente cercherà di migliorarsi professionalmente nel corso di 3 settimane.

5. Ampliare le frontiere della conoscenza

Con TECH la conoscenza non ha limiti: lo studente potrà apprendere i metodi più efficaci di Medicina e Chirurgia Equina, svolgendo questo Tirocinio in centri di importanza nazionale e internazionale. Potrà ampliare le sue frontiere e aggiornarsi con i migliori professionisti. Un'opportunità unica che solo TECH può offrire.

“

Avrai l'opportunità di svolgere il tirocinio all'interno di un centro a tua scelta”

03

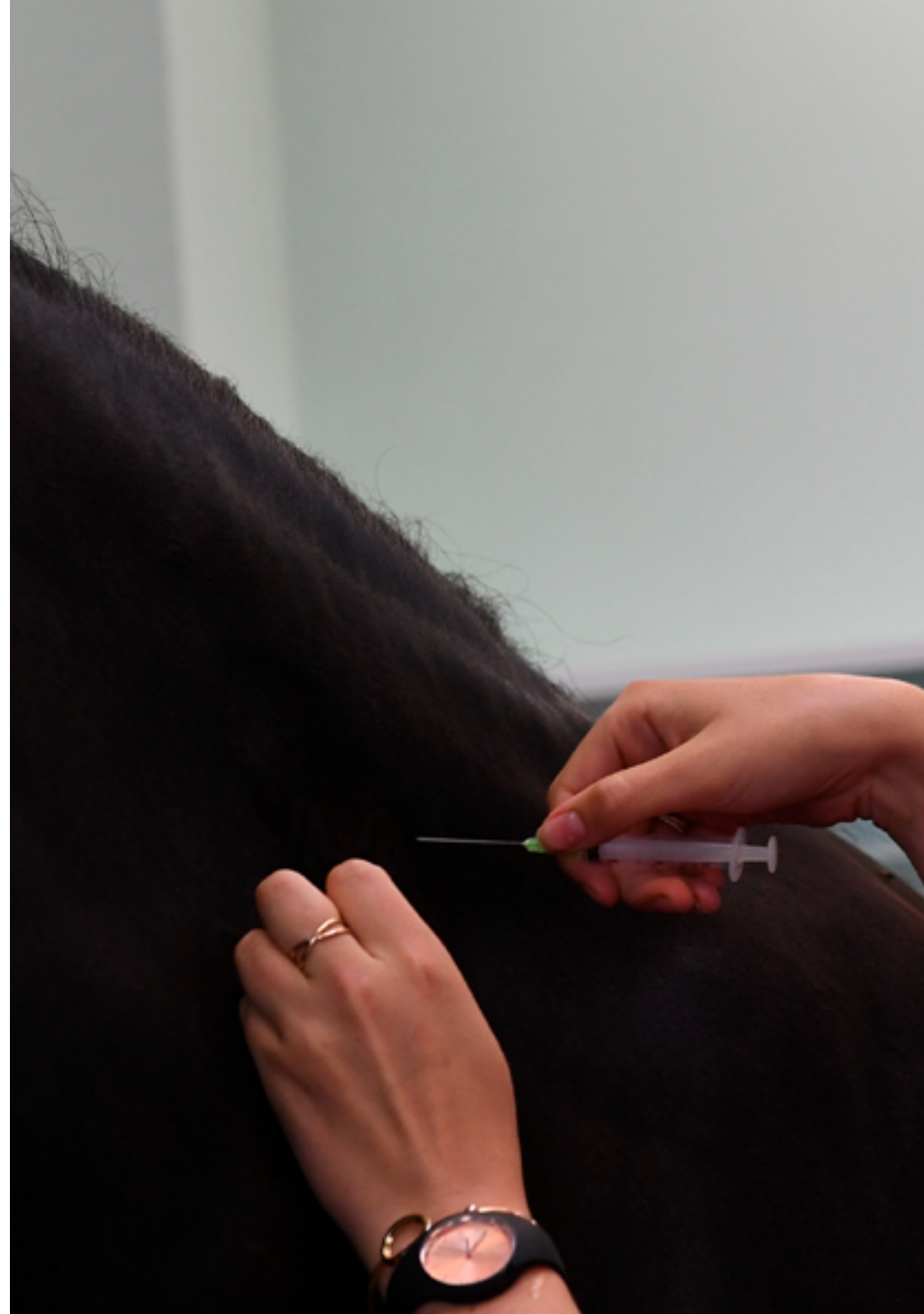
Obiettivi

L'obiettivo di questo Tirocinio in Medicina e Chirurgia Equina è orientato a facilitare le prestazioni veterinarie con gli ultimi progressi del settore. Attraverso i contenuti più completi e pratici al 100%, all'interno del miglior centro specializzato e al fianco dei migliori professionisti.



Obiettivi generali

- ◆ Acquisire le recenti tecniche, i postulati scientifici moderni e le applicazioni tecnologiche all'avanguardia in Medicina e Chirurgia Equina
- ◆ Integrare al lavoro quotidiano i metodi, gli approcci e le analisi cliniche più efficaci, approvate da un'equipe di esperti di spicco nell'ambito della Medicina e Chirurgia Equina
- ◆ Conoscere l'approccio specifico e le casistiche comuni che si verificano in questo ambiente clinico nella chirurgia equina





Obiettivi specifici

- ♦ Sviluppare una metodologia innovativa e aggiornata per i pazienti affetti da disturbi immunomediati
- ♦ Valutare il cavallo cachettico: anamnesi e stato nutrizionale, possibili differenziazioni, conoscenza delle conseguenze metaboliche e requisiti per un successivo adattamento della dieta
- ♦ Esaminare i prebiotici, i probiotici e l'uso delle piante medicinali in considerazione dell'elevata domanda di mercato che esiste oggi in questo settore della medicina
- ♦ Approfondire i trattamenti medici e chirurgici applicabili alla clinica sul campo
- ♦ Stabilire l'approccio clinico specifico di ogni patologia, e determinare la prognosi e il trattamento adatto ad ogni malattia
- ♦ Identificare le sfide e i problemi che affronta il veterinario nella pratica dell'oncologia clinica equina
- ♦ Definire l'approccio al cavallo atassico e stabilire dei protocolli d'azione
- ♦ Ampliare le alternative dei possibili trattamenti in funzione alle situazioni patologiche
- ♦ Riconoscere le patologie genitali mediche e chirurgiche dello stallone e della giumenta, valutare la loro entità e fornire un trattamento appropriato per il recupero e il ripristino della corretta funzione riproduttiva
- ♦ Sviluppare tecniche chirurgiche per la risoluzione di patologie del sistema riproduttivo che possano essere eseguite sul campo
- ♦ Stabilire protocolli di lavoro efficaci per la diagnosi precoce del neonato ammalato e i loro trattamenti
- ♦ Ottimizzare l'uso della diagnostica per immagini nel puledro sul campo
- ♦ Identificare le caratteristiche particolari delle patologie dell'apparato locomotore che si presentano durante lo sviluppo e la crescita del puledro, dalla nascita alla fine del periodo pediatrico
- ♦ Sviluppare le principali tecniche mediche e chirurgiche specifiche per patologie che colpiscono il puledro nel campo
- ♦ Sviluppare procedure di sedazione e anestesia ambulatoria
- ♦ Determinare gli strumenti necessari per la valutazione del paziente critico, preparando lo studente a realizzare trattamenti propri di un ospedale, con una gestione avanzata del dolore, correzione dell'equilibrio idroeletttrico e dell'acido base, cure intensive nel neonato e nell'adulto
- ♦ Approfondire le considerazioni mediche e farmacologiche fondamentali di cavalli sportivi di alto livello
- ♦ Approfondire la tossicologia equina
- ♦ Sviluppare l'applicazione di protocolli di eutanasia

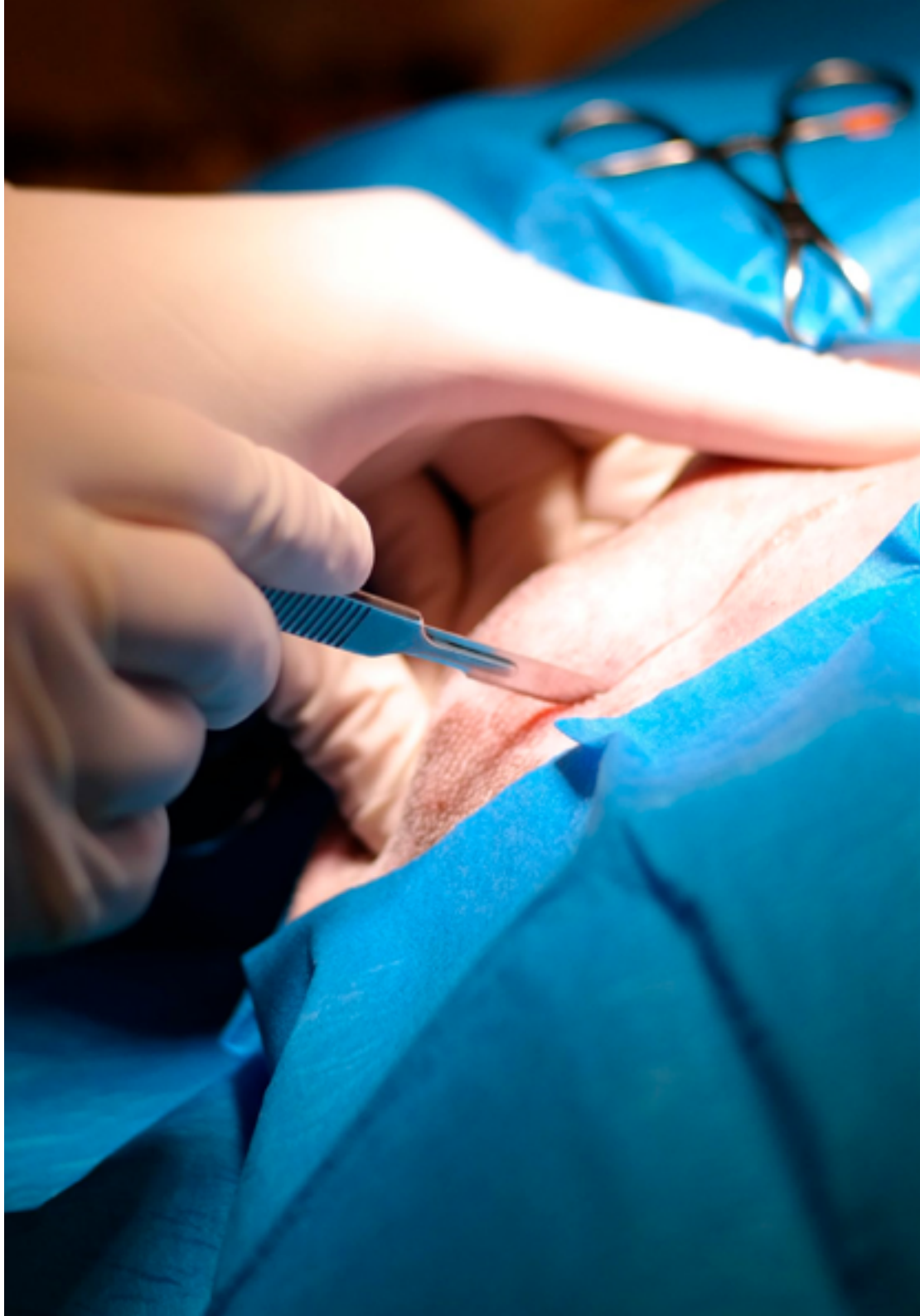
04

Strutturazione del programma

Il Tirocinio in Medicina e Chirurgia Equina si svolgerà per 3 settimane presso un centro veterinario di rilievo nell'ambito della medicina equina. Questo tirocinio consentirà di assistere a casi reali al fianco di professionisti di prestigio nell'ambito veterinario, applicando le procedure più innovative e di ultima generazione.

Questa offerta didattica, di carattere puramente pratico, propone attività finalizzate allo sviluppo e al perfezionamento delle competenze necessarie per l'erogazione di servizi di assistenza veterinaria. Esse richiedono un elevato livello di qualificazione, orientate all'allenamento specifico per l'esercizio dell'attività, inserite in un ambiente sicuro e di alta prestazione professionale.

La fase pratica prevede la partecipazione attiva dello studente che svolgerà le attività e le procedure di ogni area di competenza (imparare a imparare e imparare a fare), con l'accompagnamento e la guida del personale docente e degli altri compagni di corso che facilitano il lavoro di squadra e l'integrazione multidisciplinare come competenze trasversali della Medicina e Chirurgia Equina (imparare a essere e imparare a relazionarsi).



Le procedure descritte di seguito costituiranno la base della parte pratica della specializzazione e la relativa attuazione è subordinata all'idoneità dei pazienti e alla disponibilità del centro, come al suo carico di lavoro; le attività proposte sono le seguenti:

Modulo	Attività Pratica
Metodi diagnostici avanzati per le malattie dell'apparato digerente, dell'apparato muscolo-scheletrico, dell'apparato riproduttivo, dell'apparato urinario, dell'apparato cardio-respiratorio e del sistema vascolare	Esplorare la sindrome addominale acuta e applicare il trattamento medico delle coliche sul campo
	Prelevare campioni tramite endoscopia, radiologia ed ecografia sul campo
	Esplorare con apparecchiature ad alta tecnologia ogni zona fisiologica dell'equino
	Analizzare tutte le malformazioni, i tumori, i segni patologici attraverso metodi diagnostici specifici nell'apparato digerente, locomotore, riproduttivo, urinario, cardio-respiratorio e vascolare
	Eseguire esami di malattie rare e comuni dell'apparato digerente, locomotore, riproduttivo, urinario, cardio-respiratorio e vascolare
Metodi Terapeutici per le malattie dell'apparato digerente, locomotore, riproduttivo, urinario, cardio-respiratorio e vascolare	Verificare i trattamenti avanzati in casi ambulatoriali critici come la tracheotomia
	Eseguire l'esame dei disturbi cardiaci strutturali congeniti e acquisiti
	Intervenire in caso di fratture dei metacarpali/metatarsali rudimentali, demotomie e neurectomie, attraverso la pratica della chirurgia ortopedica da campo
Metodi avanzati di valutazione dell'apparato urinario, del sistema ematopoietico, dell'immunologia e della nutrizione, del sistema nervoso e della oftalmologia e del sistema endocrino	Analizzare le patologie dell'apparato urinario, del sistema ematopoietico, dell'immunologia e della nutrizione, del sistema nervoso e della oftalmologia e del sistema endocrino
	Applicare procedure chirurgiche sul campo su maschi e femmine
	Assistere la giumenta nella gravidanza e durante il parto Analisi delle complicazioni del parto e assistenza post-parto
	Interpretare gli esami analitici: emogramma e biochimica del siero
	T trattare i disturbi ematopoietici Terapia trasfusionale
	Eseguire esami di alterazioni del sistema immunitario Allergie
	Eseguire l'analisi nutrizionale e l'uso di probiotici, prebiotici e piante medicinali
	Analizzare le Infezioni batteriche, fungine e parassitarie del sistema nervoso

Modulo	Attività Pratica
Affrontare le patologie chirurgiche della pelle	Utilizzare le tecniche di gestione dei tessuti, emostasi e sutura, esplorazione delle ferite, riparazione di ferite acute, croniche e/o infette, ferite dello zoccolo, lacerazioni tendinee
	Applicare tecniche avanzate per la gestione e la riparazione di ferite sinoviali e lavaggio articolare
	Partecipare alla chirurgia ricostruttiva e agli innesti cutanei Applicare bendaggi
	Eseguire test diagnostici avanzati in dermatologia equina
	Analizzare le malattie batteriche e virali della pelle, le malattie fungine e parassitarie della pelle, malattie allergiche, immunomediate e irritanti della pelle, malattie congenite e sindromi in dermatologia equina
	Applicare trattamenti avanzati per le neoplasie cutanee: elettroporazione ed elettrochemioterapia, immunoterapia, radioterapia, fototerapia dinamica e crioterapia
Medicina e chirurgia del puledro	Eseguire l'esame neonatale e l'esame del puledro immaturo Problema nel trasferimento passivo dell'immunità Isoeritrolisi Setticiemia
	Analizzare le patologie respiratorie, cardiache, neurologiche e muscol-oscheletriche neonatali
	Esaminare le patologie gastrointestinali, genitourinarie ed endocrine neonatali
	Identificare e stabilizzare il paziente con rottura della vescica o uraco persistente
	Utilizzare la diagnostica per immagini del torace e cavità addominale del puledro
	Intervenire nel trattamento dell'artrite settica Emiorrafia ombelicale, trattamento delle deformità angolari e flessorie
Protocollo terapeutico avanzato e tossicologia	Diagnosticare malattie dello sviluppo nel puledro Trattamento di fisite, epifisite e gestione dello zoccolo nel puledro sano
	Applicare il trattamento medico delle coliche sul campo
	Praticare la sedazione e l'anestesia totale per via endovenosa
	Analizzare la gestione del dolore nel cavallo
	Correggere l'equilibrio idro-elettrico
	Praticare la terapia intensiva nel puledro neonato e adulto
	Eseguire varie analisi tossicologiche, in particolare quelle che producono segni clinici legati al sistema urinario e problemi tossicologici che causano morte improvvisa
	Intervenire nella procedura di eutanasia

05

Dove posso svolgere il Tirocinio Clinico?

Con l'intento di offrire un'istruzione di qualità ai propri studenti, TECH offre l'opportunità di mettere in pratica le conoscenze teoriche apprese nel corso del tirocinio presso un centro veterinario di rilievo in Medicina e Chirurgia Equina. Lo studente avrà modo di specializzarsi al fianco dei migliori esperti di questo settore, elevando la sua carriera ad alti livelli in questo campo veterinario specializzato, sempre più richiesto.

“

Scegli questo tirocinio e aumenta le tue opportunità lavorative nel campo della medicina e chirurgia equina, grazie ai migliori veterinari specializzati nella salute dei cavalli”





Veterinaria

Aztekan Hospital Veterinario - Roma


Paese Città
Messico Ciudad de México

Indirizzo: San Luis 152 Col Roma C.P CDMX

Ospedale Veterinario 24 ore su 24

Ambiti pratici di competenza:

- Medicina Veterinaria d'Urgenza per Animali di Piccola Taglia
- Cardiologia Veterinaria di Animali di Piccola Taglia



Veterinaria

Aztekan Hospital Veterinario - Sur

Paese Città
Messico Ciudad de México

Indirizzo: Circuito Estadio Azteca #298
Pedregal de Santa Ursula C.P 04600 CDMX

Ospedale Veterinario 24 ore su 24

Ambiti pratici di competenza:

- Medicina Veterinaria d'Urgenza per Animali di Piccola Taglia
- Dermatologia negli Animali di Piccola Taglia





Veterinaria

Aztekan Hospital Veterinario - Nápoles

Paese: Messico Città: Ciudad de México

Indirizzo: Nebraska 151 Colonia Nápoles C.P. 03810 CDMX

Ospedale Veterinario 24 ore su 24

Ambiti pratici di competenza:

- Medicina e Chirurgia Equina
- Medicina Veterinaria d'Urgenza per Animali di Piccola Taglia



Cogli questa opportunità per circondarti di professionisti esperti e nutrirti della loro metodologia di lavoro"

06

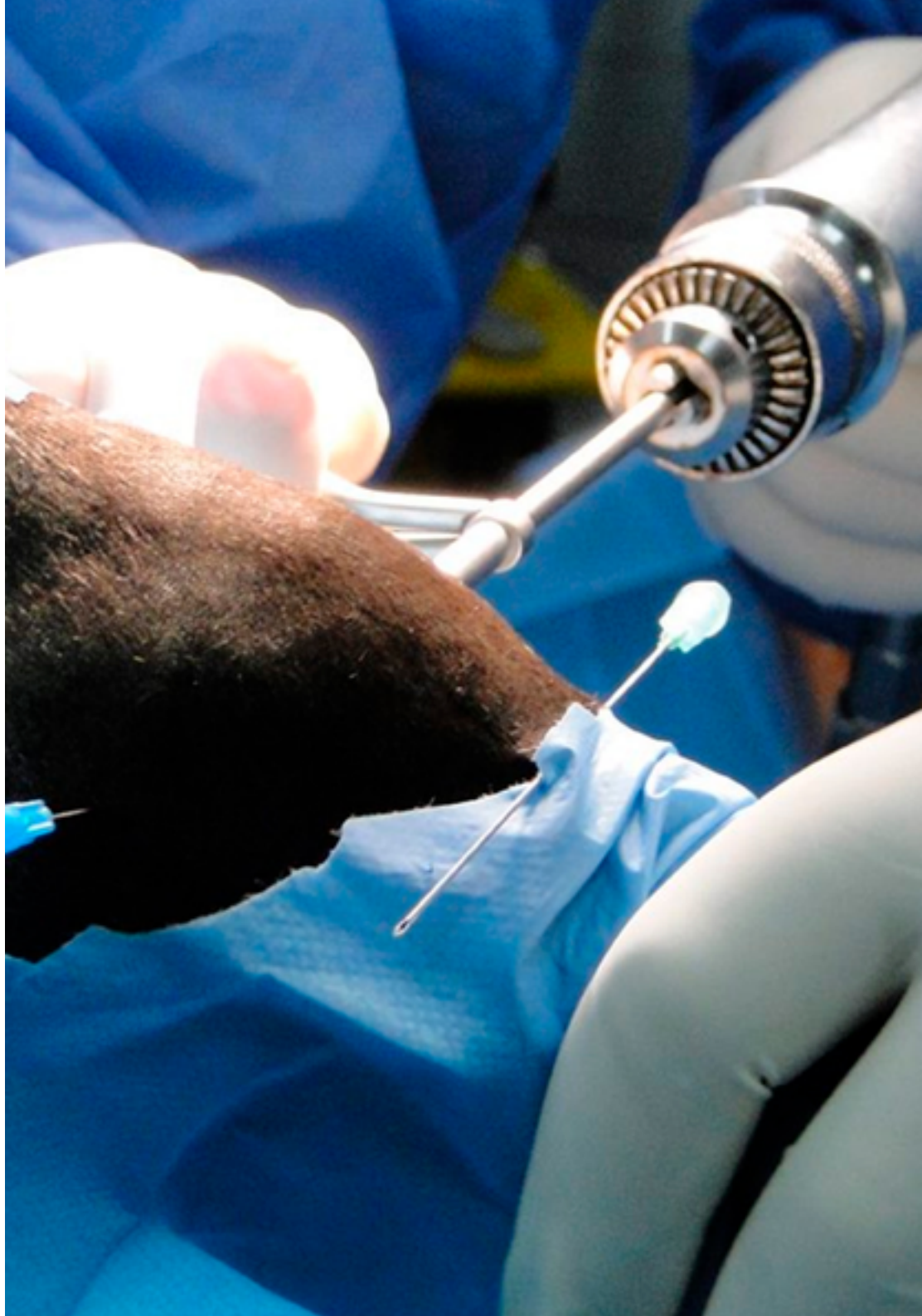
Condizioni generali

Assicurazione di responsabilità civile

La preoccupazione principale di questa istituzione è quella di garantire la sicurezza sia dei tirocinanti sia degli altri agenti che collaborano ai processi di tirocinio in azienda. All'interno delle misure rivolte a questo fine ultimo, esiste la risposta a qualsiasi incidente che possa verificarsi durante il processo di insegnamento-apprendimento.

A tal fine, questa istituzione educativa si impegna a stipulare un'assicurazione di responsabilità civile per coprire qualsiasi eventualità che possa insorgere durante la permanenza presso il centro di tirocinio.

La polizza di responsabilità civile per i tirocinanti deve garantire una copertura assicurativa completa e deve essere stipulata prima dell'inizio del periodo di tirocinio. Grazie a questa garanzia, il professionista si sentirà privo di ogni tipo di preoccupazione nel caso di eventuali situazioni impreviste che possano sorgere durante il tirocinio e potrà godere di una copertura assicurativa fino al termine dello stesso.



Condizioni Generali di Tirocinio

Le condizioni generali dell'accordo di tirocinio per il programma sono le seguenti:

1. TUTORAGGIO: durante il Tirocinio agli studenti verranno assegnati due tutor che li seguiranno durante tutto il percorso, risolvendo eventuali dubbi e domande che potrebbero sorgere. Da un lato, lo studente disporrà di un tutor professionale appartenente al centro di inserimento lavorativo che lo guiderà e lo supporterà in ogni momento. Dall'altro lato, lo studente disporrà anche un tutor accademico che avrà il compito di coordinare e aiutare lo studente durante l'intero processo, risolvendo i dubbi e aiutando a risolvere qualsiasi problema durante l'intero percorso. In questo modo, il professionista sarà accompagnato in ogni momento e potrà risolvere tutti gli eventuali dubbi, sia di natura pratica che accademica.

2. DURATA: il programma del tirocinio avrà una durata di tre settimane consecutive di preparazione pratica, distribuite in giornate di 8 ore lavorative, per cinque giorni alla settimana. I giorni di frequenza e l'orario saranno di competenza del centro, che informerà debitamente e preventivamente il professionista, con un sufficiente anticipo per facilitarne l'organizzazione.

3. MANCATA PRESENTAZIONE: in caso di mancata presentazione il giorno di inizio del Tirocinio, lo studente perderà il diritto allo stesso senza possibilità di rimborso o di modifica di date. L'assenza per più di due giorni senza un giustificato motivo/certificato medico comporterà la rinuncia dello studente al tirocinio e, pertanto, la relativa automatica cessazione. In caso di ulteriori problemi durante lo svolgimento del tirocinio, essi dovranno essere debitamente e urgentemente segnalati al tutor accademico.

4. CERTIFICAZIONE: lo studente che supererà il Tirocinio riceverà un certificato che attesterà il tirocinio svolto presso il centro in questione.

5. RAPPORTO DI LAVORO: il Tirocinio non costituisce alcun tipo di rapporto lavorativo.

6. STUDI PRECEDENTI: alcuni centri potranno richiedere un certificato di studi precedenti per la partecipazione al Tirocinio. In tal caso, sarà necessario esibirlo al dipartimento tirocini di TECH affinché venga confermata l'assegnazione del centro prescelto.

7. NON INCLUDE: il Tirocinio non includerà nessun elemento non menzionato all'interno delle presenti condizioni. Pertanto, non sono inclusi alloggio, trasporto verso la città in cui si svolge il tirocinio, visti o qualsiasi altro servizio non menzionato.

Tuttavia, gli studenti potranno consultare il proprio tutor accademico per qualsiasi dubbio o raccomandazione in merito. Egli fornirà tutte le informazioni necessarie per semplificare le procedure.

07 Titolo

Questo **Tirocinio in Medicina e Chirurgia Equina** possiede il programma più completo e aggiornato del panorama professionale e accademico.

Dopo aver superato le valutazioni, lo studente riceverà, mediante lettera certificata con ricevuta di ritorno, il corrispondente Certificato di Tirocinio rilasciato da TECH.

Il certificato rilasciato da TECH riporterà la valutazione ottenuta nel test.

Titolo: **Tirocinio in Medicina e Chirurgia Equina**

Durata: **3 settimane**

Frequenza: **dal lunedì al venerdì, turni da 8 ore consecutive**

N° Ore Ufficiali: **120 o. di pratica professionale**



tech

Tirocinio
Medicina e Chirurgia Equina

Tirocinio

Medicina e Chirurgia Equina



tech