

Tirocinio

Chirurgia Veterinaria

Mininvasiva degli Animali
di Piccola Taglia



tech



tech

Tirocinio
Chirurgia Veterinaria
Mininvasiva degli Animali
di Piccola Taglia

Indice

01

Introduzione

pag. 4

02

Perché svolgere questo
Tirocinio?

pag. 6

03

Obiettivi

pag. 8

04

Pianificazione
dell'insegnamento

pag. 10

05

Dove posso svolgere il
Tirocinio?

pag. 12

06

Condizioni generali

pag. 16

07

Titolo

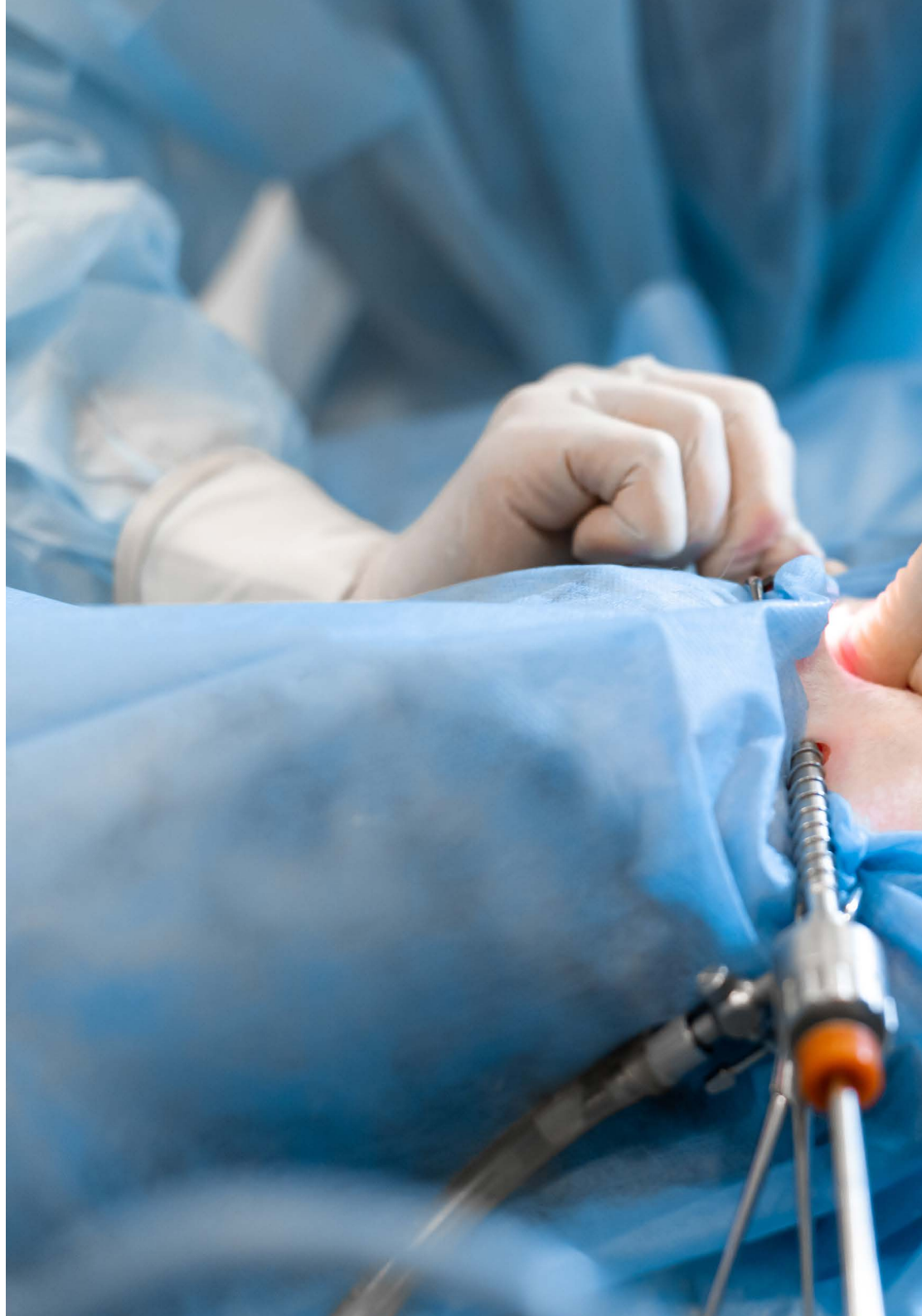
pag. 18

01 Introduzione

La chirurgia veterinaria mininvasiva e i continui progressi in campo chirurgico nell'approccio a casi complessi che coinvolgono i piccoli animali hanno permesso a milioni di loro di sopravvivere, grazie all'intervento specializzato di professionisti di altissimo livello. Tutto questo, inoltre, grazie allo sviluppo di strumentazioni all'avanguardia, con le quali è stato possibile raggiungere punti che, fino a decenni fa, erano trattabili solo nell'uomo. Proprio questa tecnica è al centro del programma estremamente pratico che TECH ha sviluppato con l'obiettivo di aggiornare i veterinari su tutte le sue complessità. Si tratta di un tirocinio di 120 ore in una clinica leader del settore, dove sarà possibile aggiornare la propria pratica, al fianco dei migliori chirurghi animali.



TECH ti offre l'opportunità di aggiornare la tua pratica sulla base delle strategie chirurgiche più innovative e sofisticate dei migliori chirurghi veterinari"





Chirurgia Veterinaria Mininvasiva degli Animali di Piccola Taglia **tech**

Guarigione più rapida, degenza più breve, cicatrici più piccole, dolore ridotto, minore necessità di anestesia: tutti questi vantaggi sono offerti dall'applicazione della chirurgia mininvasiva negli animali di piccola taglia, motivo per cui sempre più professionisti decidono di implementarla nella loro pratica per la gestione clinica di casi multipli, legati a piometra, torsioni, ecc. Per questo motivo, TECH ha deciso di progettare un programma eminentemente pratico che permetta a questi specialisti di aggiornarsi sui progressi compiuti, attraverso un tirocinio clinico in un centro di riferimento nel panorama internazionale.

Questo Tirocinio in Chirurgia Veterinaria Mininvasiva è un programma appositamente studiato per i professionisti che desiderano aggiornarsi in questo campo di conoscenze. Si tratta quindi di un progetto altamente efficiente, improntato all'aggiornamento delle conoscenze, per potenziare una pratica professionale di alta qualità. Durante questa esperienza, lo studente godrà di un soggiorno intensivo in un prestigioso centro veterinario, dove potrà aggiornarsi sul lavoro svolto dallo specialista in tecniche di chirurgia mininvasiva degli animali di piccola taglia. Questo garantisce allo studente di essere seguito in modo adeguato durante il tirocinio e di poter accrescere le proprie competenze sulla base delle più recenti evidenze scientifiche.

Questo tirocinio permetterà agli studenti di vedere casi reali al fianco di un team di professionisti leader nel settore veterinario, applicando le procedure più innovative e di ultima generazione. In questa proposta di tirocinio, di carattere completamente pratico, le attività sono finalizzate allo sviluppo e al perfezionamento delle competenze necessarie per l'erogazione di cure veterinarie in ambiti e condizioni che richiedono un elevato livello di qualificazione, e sono orientate alla formazione specifica per l'esercizio dell'attività, in un ambiente sicuro e ad alto rendimento professionale.

02

Perché svolgere questo Tirocinio?

La chirurgia mininvasiva ha rappresentato una svolta per la pratica veterinaria, consentendo agli specialisti di intervenire nella gestione di vari casi con maggiore sicurezza per l'animale, oltre a garantire un recupero più rapido e meno doloroso. Si tratta quindi di una tecnica sempre più utilizzata nell'ambiente clinico odierno, ma, come in ogni campo scientifico, è soggetta a continui cambiamenti. Per questo motivo, TECH ha deciso di lanciare questo programma eminentemente pratico, come un'opportunità unica per lo studente di aggiornarsi sulle strategie più innovative di questa pratica clinica, perfezionando anche le proprie abilità nel maneggiare gli strumenti chirurgici e tecnologici più sofisticati esistenti attualmente. Tutto questo grazie ai migliori professionisti del settore veterinario.



Con questo Tirocinio sarai in grado di eseguire interventi chirurgici con minore aggressione ai tessuti sani, grazie all'utilizzo della tecnologia clinica più avanzata del settore"

1. Aggiornare le proprie conoscenze sulla base delle più recenti tecnologie disponibili

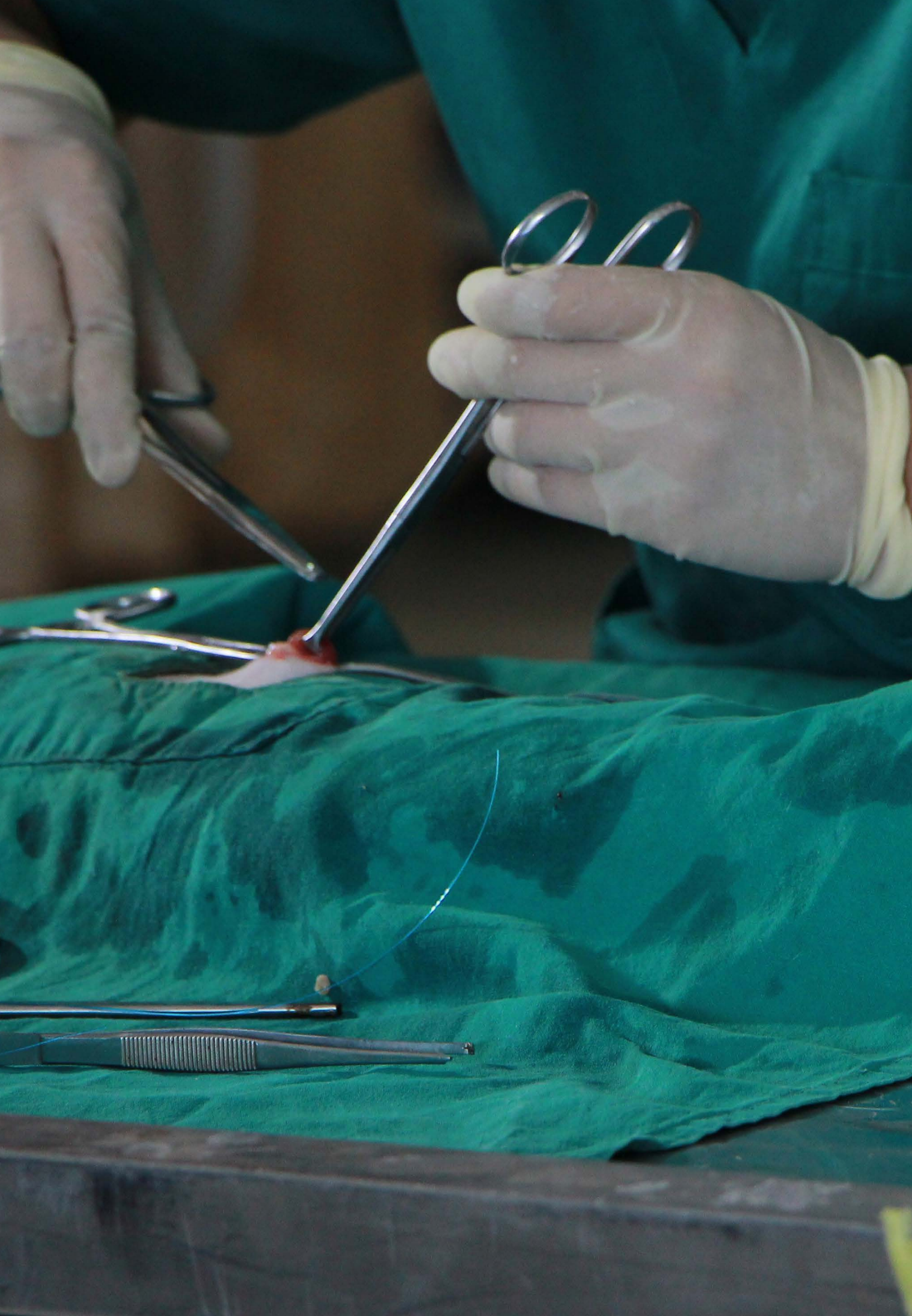
L'ospedale in cui lo studente svolgerà il tirocinio dispone degli strumenti clinici e chirurgici più avanzati ad oggi disponibili. Questo gli permetterà di avere accesso ai migliori strumenti, perfezionandone l'uso e implementando alle proprie competenze nella padronanza assoluta di tecniche come la laparoscopia o quelle relative agli interventi di chirurgia gastrica.

2. Approfondire nuove competenze dall'esperienza dei migliori specialisti

Lo studente sarà affiancato da un team di altissimo livello nel settore della chirurgia veterinaria. Inoltre, sarà affiancato da un esperto del settore che, oltre a permettergli di ottenere il massimo da questo tirocinio, lo guiderà con la sua esperienza, consigliandolo e fornendogli tutte le risorse necessarie affinché possa raggiungere anche gli obiettivi più ambiziosi.

3. Entrare in ambienti clinici di prim'ordine

L'iscrizione a questo Tirocinio darà allo studente la possibilità di accedere a centinaia di casi diversi, avendo l'opportunità di partecipare attivamente alla loro gestione. In questo modo, lo studente potrà aggiornarsi sulle tecniche più sofisticate per intervenire su ogni caso, oltre a perfezionare l'uso dei vari strumenti utilizzati nella pratica chirurgica veterinaria.



4. Mettere in pratica ciò che si è appreso fin dall'inizio

Tutte le tecniche e le strategie cliniche utilizzate dal laureato durante il periodo di formazione pratica saranno utili per la futura gestione dei casi. TECH garantisce che i tirocini siano eseguiti secondo i più recenti progressi veterinari, le cui linee guida sono state corroborate da esperti di chirurgia mininvasiva di altissimo livello.

5. Ampliare le frontiere della conoscenza

L'accordo che TECH ha con centinaia di centri veterinari in tutto il mondo darà la possibilità allo studente di svolgere il tirocinio in cliniche al di fuori dei confini nazionali. Non solo parteciperà a un'incredibile esperienza professionale, ma potrà anche inserire nella sua carriera un tirocinio internazionale, che gli porterà prestigio e credito.



Avrai l'opportunità svolgere il tuo tirocinio all'interno di un centro di tua scelta"

03


Obiettivi

Questo Tirocinio in Chirurgia Veterinaria Mininvasiva degli Animali di Piccola Taglia ha lo scopo di agevolare le prestazioni del professionista veterinario. A tal fine, fornirà conoscenze pratiche approfondite, basate sugli ultimi progressi e sui trattamenti più innovativi del settore. Un'opportunità unica che favorirà l'accrescimento delle competenze professionali dello studente e che gli permetterà di lavorare nel settore con maggiori garanzie.



Obiettivi generali

- Analizzare la storia, l'evoluzione e le nuove prospettive delle tecniche mininvasive
- Determinare in dettaglio le attrezzature e gli strumenti di base e complementari per l'esecuzione della laparoscopia negli animali di piccola taglia
- Conoscere le tecniche necessarie per eseguire una chirurgia laparoscopica di massimo livello





Obiettivi specifici

- ♦ Analizzare la storia e l'evoluzione delle tecniche minimamente invasive
- ♦ Stabilire le attrezzature e gli strumenti di base per eseguire la laparoscopia
- ♦ Determinare le attrezzature complementari, come le unità elettrochirurgiche, per eseguire una laparoscopia
- ♦ Sviluppare un programma di formazione per l'acquisizione di competenze in chirurgia laparoscopica
- ♦ Valutare le diverse tecniche disponibili per eseguire un approccio laparoscopico
- ♦ Compilare le diverse complicazioni che possono verificarsi nella tecnica laparoscopica
- ♦ Analizzare le nuove prospettive della chirurgia laparoscopica, come la laparoscopia a singola incisione e NOTES
- ♦ Analizzare in dettaglio l'anatomia e la fisiologia dell'apparato riproduttivo maschile e femminile
- ♦ Stabilire un protocollo diagnostico per le più comuni malattie del sistema riproduttivo maschile e femminile
- ♦ Confrontare i diversi approcci terapeutici che esistono per risolvere le più comuni malattie dell'apparato riproduttivo maschile e femminile, sia tradizionali che mininvasivi
- ♦ Descrivere l'anatomia del sistema urinario: reni, ureteri, vescica, uretra
- ♦ Sviluppare un protocollo diagnostico per le più comuni malattie del sistema urinario
- ♦ Confrontare le diverse modalità terapeutiche disponibili per la gestione delle più comuni malattie del sistema urinario
- ♦ Descrivere l'anatomia dello stomaco, dell'intestino, del fegato e della milza
- ♦ Stabilire un protocollo terapeutico per le malattie dell'apparato digerente ed epatiche negli animali di piccola taglia
- ♦ Analizzare le diverse opzioni terapeutiche che esistono per la risoluzione delle malattie digestive ed epatiche



Aggiorna le tue conoscenze con questo programma e inizierai a percepire un senso di sicurezza nella tua pratica veterinaria. Questo ti aiuterà a crescere personalmente e professionalmente"

04

Strutturazione del programma

Il Tirocinio di questo programma in Chirurgia Veterinaria Mininvasiva degli Animali di Piccola Taglia Animali consiste in un'esperienza presenziale di 3 settimane all'interno di un istituto clinico di riferimento. Lo specialista sarà aggiornato da un professionista del settore che si occuperà in ogni momento del tutoraggio delle sessioni.

Questo tirocinio permetterà agli studenti di imparare a partire da casi reali, al fianco di un team di professionisti leader nel settore veterinario, applicando le procedure più innovative e di ultima generazione.

In questa proposta di tirocinio, di carattere completamente pratico, le attività sono finalizzate allo sviluppo e al perfezionamento delle competenze necessarie per l'erogazione di cure veterinarie in ambiti e condizioni che richiedono un elevato livello di qualificazione, e sono orientate alla formazione specifica per l'esercizio dell'attività, in un ambiente sicuro e ad alto rendimento professionale.

Il tirocinio in clinica permetterà al professionista di completare un numero minimo di attività di pratica clinica che gli consentiranno di esercitarsi in specifiche procedure veterinarie. Il programma sarà svolto con la partecipazione attiva dello studente che svolge le attività e le procedure di ogni area di competenza (imparare a imparare e imparare a fare), con l'accompagnamento e la guida del tutor assegnato.

La parte pratica prevede la partecipazione attiva dello studente che svolge le attività e le procedure di ogni area di competenza (imparare a imparare e imparare a fare), con l'affiancamento e la guida dei docenti e degli altri colleghi di tirocinio che agevolano il lavoro di squadra e l'integrazione multidisciplinare, come competenze trasversali per la pratica medica (imparare a essere e imparare a relazionarsi).

Le procedure descritte di seguito costituiranno la base della parte pratica del tirocinio e la relativa attuazione è subordinata sia all'idoneità dei pazienti sia alla disponibilità del centro e al suo carico di lavoro; le attività proposte sono le seguenti:



Specializzati grazie a un programma accademico innovativo e a professionisti che ti aiuteranno a crescere professionalmente"



Chirurgia Veterinaria Mininvasiva degli Animali di Piccola Taglia **tech**

Modulo	Attività Pratica
Assistenza specializzata per diverse malattie in Medicina Veterinaria	Padroneggiare l'anatomia e la fisiologia dell'apparato riproduttivo maschile e femminile delle diverse specie
	Approfondire i casi relativi ai tumori ovarici e alle sindromi da residuo ovarico
	Aggiornare lo studente sull'analisi della prostata e dei testicoli per la diagnosi di patologie come neoplasie o ascessi
	Lavorare sulla diagnosi dei tumori digestivi ed epatici
	Analizzare le masse spleniche
Introduzione e aggiornamento nella pratica della laparoscopia	Valutare la presenza di patologie correlate alle vie biliari extraepatiche
	Approfondire i dettagli dell'ergonomia in chirurgia laparoscopica: posizionamento delle attrezzature in sala operatoria e postura del corpo del chirurgo
	Analizzare l'attrezzatura necessaria e l'uso della torre laparoscopica
	Valutare gli strumenti necessari in chirurgia
Uso di tecniche laparoscopiche in diverse aree	Analizzare il sistema energetico richiesto e le alternative attuali
	Applicare il trattamento laparoscopico alle ovaie
	Praticare la sterilizzazione dei maschi
	Intervenire nell'escissione dei tumori ovarici
	Valutare i casi di pazienti con diagnosi extraepatiche
Uso dell'endoscopia come tecnica di riferimento	Praticare la biopsia splenica e splenectomia
	Preparare il paziente prima della procedura endoscopica
	Valutare le attrezzature e la strumentazione necessarie
	Maneggiare diversi tipi di endoscopi per l'analisi della gastroscopia, duodeno, stenosi esofagea, ecc.
	Esaminare le diverse aree del corpo dell'animale in base alla sua fisiologia anatomica
Effettuare una valutazione di UGELAB - Ultrasound-Guided Endoscopic Laser Ablation	

05

Dove posso svolgere il Tirocinio?

Per dare allo studente l'opportunità di aggiornarsi in modo efficiente e basato sugli ultimi sviluppi del settore, TECH offre al professionista l'opportunità di studiare gli ultimi progressi della chirurgia mininvasiva all'interno delle strutture di importanti centri veterinari. Si tratta quindi di un'opportunità unica che permetterà agli studenti di continuare a crescere nella loro professione.

“

Svolgi il tuo Tirocinio all'interno di un prestigioso centro veterinario e metti in pratica tutto ciò che hai imparato con i migliori professionisti del settore”





Lo studente potrà svolgere questo tirocinio presso i seguenti centri:



Veterinaria

Hospital Veterinario Retiro

Paese Città
Spagna Madrid

Indirizzo: Av. de Menéndez Pelayo, 9

Ospedale veterinario specializzato in Nutrizione e con servizio d'emergenza 24 ore su 24

Ambiti pratici di competenza:

- Traumatologia e Chirurgia Ortopedica Veterinaria
- Medicina Veterinaria d'Emergenza negli Animali di Piccola Taglia



Veterinaria

Centro Veterinario San Antón

Paese Città
Spagna Madrid

Indirizzo: Avenida de la Libertad,
93. Local 14-16, 28770 Colmenar Viejo

Centro veterinario che offre un'attenzione personalizzata a diverse specie animali

Ambiti pratici di competenza:

- Anestesiologia Veterinaria
- Cardiologia Veterinaria negli Animali di Piccola Taglia



Veterinaria

Hospital Artemisa Cañaveral

Paese Città
Spagna Madrid

Indirizzo: Francisco Grande Covian, local 1,
28052 Madrid

Ospedale veterinario specializzato in assistenza generale e servizio d'emergenza 24 ore su 24

Ambiti pratici di competenza:

- Anestesiologia Veterinaria
- Chirurgia Veterinaria di Animali di Piccola Taglia



Veterinaria

Hospital Veterinario MiVet Tomás Bustamante

Paese Città
Spagna Cantabria

Indirizzo: C. Lasaga Larreta, 4, 39300
Torrelavega, Cantabria

Clinica veterinaria di assistenza generale e servizio d'emergenza 24 ore su 24

Ambiti pratici di competenza:

- Chirurgia Veterinaria Mininvasiva degli Animali di Piccola Taglia



Veterinaria

Centro Veterinario Animal-Vetx El Saladillo

Paese Città
Spagna Huelva

Indirizzo: Cam. del Saladillo, 3, 21007 Huelva

Il Centro Veterinario AnimalVetx El Saladillo di Huelva è un centro completo e innovativo dal 2014

Ambiti pratici di competenza:

- Chirurgia Veterinaria di Animali di Piccola Taglia
- Ecografia per Animali di Piccola Taglia



Veterinaria

Centro Veterinario Puebla


Paese Città
Messico Puebla

Indirizzo: Calzada zavaleta 115 Local 1
Santa Cruz Buenavista C.P 72154

Centro veterinario generale con servizio di
emergenza 24 ore su 24

Ambiti pratici di competenza:

- Anestesiologia Veterinaria
- Cardiologia Veterinaria negli Animali di Piccola Taglia



Veterinaria

Hospital Veterinario Paraíso Animal


Paese Città
Messico Puebla

Indirizzo: Antiguo Camino Real a Cholula 99-B
Villas de Zabaleta C.P 72176 Heroica Puebla
de Zaragoza. Puebla México

Ospedale Veterinario di alto livello con un'ampia
gamma di servizi nelle diverse specialità

Ambiti pratici di competenza:

- Chirurgia Veterinaria di Animali di Piccola Taglia
- Anestesiologia Veterinaria



Veterinaria

Pets, life & Care


Paese Città
Messico Nuevo León

Indirizzo: Av. Cabezada 10701-L12
Barrio acero C.P 64102

Ospedale Veterinario di Assistenza Integrale

Ambiti pratici di competenza:

- Ecografia per Animali di Piccola Taglia
- Medicina Veterinaria d'Emergenza negli Animali di Piccola Taglia



06

Condizioni generali

Assicurazione di responsabilità civile

La preoccupazione principale di questa istituzione è quella di garantire la sicurezza sia dei tirocinanti sia degli altri agenti che collaborano ai processi di tirocinio in azienda. All'interno delle misure rivolte a questo fine ultimo, esiste la risposta a qualsiasi incidente che possa verificarsi durante il processo di insegnamento-apprendimento.

A tal fine, questa entità formativa si impegna a stipulare un'assicurazione di responsabilità civile per coprire qualsiasi eventualità possa verificarsi durante lo svolgimento del tirocinio all'interno del centro di collocamento.

La polizza di responsabilità civile per i tirocinanti deve garantire una copertura assicurativa completa e deve essere stipulata prima dell'inizio del periodo di tirocinio. Grazie a questa garanzia, il professionista si sentirà privo di ogni tipo di preoccupazione nel caso di eventuali situazioni impreviste che possano sorgere durante il tirocinio e potrà godere di una copertura assicurativa fino al termine dello stesso.



Condizioni Generali di Tirocinio

Le condizioni generali relative alla stipulazione del contratto di tirocinio del suddetto programma sono le seguenti:

1. TUTORAGGIO: durante il Tirocinio agli studenti verranno assegnati due tutor che li seguiranno durante tutto il percorso, risolvendo eventuali dubbi e domande che potrebbero sorgere. Da un lato, lo studente disporrà di un tutor professionale appartenente al centro di inserimento lavorativo che lo guiderà e lo supporterà in ogni momento. Dall'altro lato, lo studente disporrà anche un tutor accademico che avrà il compito di coordinare e aiutare lo studente durante l'intero processo, risolvendo i dubbi e aiutando a risolvere qualsiasi problema durante l'intero percorso. In questo modo, il professionista sarà accompagnato in ogni momento e potrà risolvere tutti gli eventuali dubbi, sia di natura pratica che accademica.

2. DURATA: il programma del tirocinio avrà una durata di tre settimane consecutive di preparazione pratica, distribuite in giornate di 8 ore lavorative, cinque giorni alla settimana. I giorni di frequenza e l'orario saranno di competenza del centro, che informerà debitamente e preventivamente il professionista, con un sufficiente anticipo per facilitarne l'organizzazione.

3. MANCATA PRESENTAZIONE: in caso di mancata presentazione il giorno di inizio del Tirocinio, lo studente perderà il diritto allo stesso senza possibilità di rimborso o di modifica di date. L'assenza per più di due giorni senza un giustificato motivo/certificato medico comporterà la rinuncia dello studente al tirocinio e, pertanto, la relativa automatica cessazione. In caso di ulteriori problemi durante lo svolgimento del tirocinio, essi dovranno essere debitamente e urgentemente segnalati al tutor accademico.

4. CERTIFICAZIONE: lo studente che supererà il Tirocinio riceverà un certificato che attesterà il tirocinio svolto presso il centro in questione.

5. RAPPORTO DI LAVORO: il Tirocinio non costituisce alcun tipo di un rapporto lavorativo.

6. STUDI PRECEDENTI: alcuni centri potranno richiedere un certificato di studi precedenti per la partecipazione al Tirocinio. In tal caso, sarà necessario esibirlo al dipartimento tirocini di TECH affinché venga confermata l'assegnazione del centro prescelto.

7. NON INCLUDE: il Tirocinio non includerà nessun elemento non menzionato all'interno delle presenti condizioni. Pertanto, non sono inclusi alloggio, trasporto verso la città in cui si svolge il tirocinio, visti o qualsiasi altro servizio non menzionato.

Tuttavia, gli studenti potranno consultare il proprio tutor accademico per qualsiasi dubbio o raccomandazione in merito. Egli fornirà tutte le informazioni necessarie per semplificare le procedure.

07 Titolo

Questo **Tirocinio in Chirurgia Veterinaria Mininvasiva degli Animali di Piccola Taglia** possiede il programma più completo e aggiornato del professionale e accademico.

Dopo aver superato le valutazioni, lo studente riceverà, mediante lettera certificata con ricevuta di ritorno, il corrispondente Certificato di Tirocinio rilasciato da TECH.

Il certificato rilasciato da TECH riporterà la valutazione ottenuta nel test.

Titolo: **Tirocinio in Chirurgia Veterinaria Minimamente Invasiva degli Animali di Piccola Taglia**

Durata: **3 settimane**

Frequenza: **dal lunedì al venerdì, turni da 8 ore consecutive**

Ore totali: **120 ore di pratica professionale**



tech

Tirocinio
Chirurgia Veterinaria
Mininvasiva degli Animali
di Piccola Taglia

Tirocinio

Chirurgia Veterinaria

Mininvasiva degli Animali
di Piccola Taglia



tech