

Curso Universitario

Tumores Cutáneos y Subcutáneos en Pequeños Animales





Curso Universitario Tumores Cutáneos y Subcutáneos en Pequeños Animales

- » Modalidad: **online**
- » Duración: **6 semanas**
- » Titulación: **TECH Global University**
- » Acreditación: **6 ECTS**
- » Horario: **a tu ritmo**
- » Exámenes: **online**

Acceso web: www.techtitute.com/veterinaria/curso-universitario/tumores-cutaneos-subcutaneos-pequenos-animales

Índice

01

Presentación

pág. 4

02

Objetivos

pág. 8

03

Dirección del curso

pág. 12

04

Estructura y contenido

pág. 16

05

Metodología de estudio

pág. 20

06

Titulación

pág. 28

01

Presentación

Esta capacitación de alto nivel en Tumores Cutáneos y Subcutáneos realiza un abordaje concreto de los tumores divididos por aparatos y sistemas. A lo largo de los temas se desarrollarán el abordaje diagnóstico y terapéutico de los principales tumores cutáneos y subcutáneos caninos y felinos, de la mano de prestigiosos veterinarios con años de experiencia en el sector.



“

Nuestro innovador concepto de telepráctica te dará la oportunidad de aprender mediante una experiencia inmersiva, que te proporcionará una integración más rápida y una visión mucho más realista de los contenidos: Learning from an Expert”

Esta capacitación comienza definiendo las generalidades de los tumores cutáneos y subcutáneos y estableciendo la clasificación histológica de los mismos. En una primera parte se abordarán los tumores epiteliales. A continuación, se realizará un análisis de los 2 tumores cutáneos y subcutáneos más frecuentes en el perro como son el mastocitoma y los sarcomas de tejidos blandos. Pese a que una de las localizaciones de aparición más frecuente de estos tumores es la piel, también se definirá a lo largo del tema otros lugares de aparición de estos tumores.

Finalmente, se profundizará, debido a su alta frecuencia de aparición, en el establecimiento de protocolos diagnósticos y terapéuticos en el mastocitoma y los sarcomas de tejidos blandos. Así mismo, se definirá cómo realizar un correcto estadiaje de estos tumores y los factores pronóstico y se desarrollará en detalle qué tumores están clasificados dentro de los sarcomas de tejidos blandos. También se describirá la forma de presentación, el diagnóstico y tratamiento del mastocitoma felino.

Al tratarse de un programa online, el alumno no está condicionado por horarios fijos, ni tiene necesidad de trasladarse a otro lugar físico. Puede acceder a todos los contenidos en cualquier momento del día, de manera que puede realizarse conciliando la vida laboral o personal con la académica.



*Consigue una completa y adecuada
habilitación en Tumores Cutáneos y
Subcutáneos en Pequeños Animales
con este Curso Universitario de alta
eficacia educativa y abre nuevos
camino a tu progreso profesional”*

Este **Curso Universitario en Tumores Cutáneos y Subcutáneos en Pequeños Animales** contiene el programa científico más completo y actualizado del mercado.

Sus características más destacadas son:

- ◆ Última tecnología en software de enseñanza online
- ◆ Sistema docente intensamente visual, apoyado en contenidos gráficos y esquemáticos de fácil asimilación y comprensión
- ◆ Desarrollo de casos prácticos presentados por expertos en activo
- ◆ Sistemas de vídeo interactivo de última generación
- ◆ Enseñanza apoyada en la telepráctica
- ◆ Sistemas de actualización y reciclaje permanente
- ◆ Aprendizaje autoregurable: total compatibilidad con otras ocupaciones
- ◆ Ejercicios prácticos de autoevaluación y constatación de aprendizaje
- ◆ Grupos de apoyo y sinergias educativas: preguntas al experto, foros de discusión y conocimiento
- ◆ Comunicación con el docente y trabajos de reflexión individual
- ◆ Disponibilidad de los contenidos desde cualquier dispositivo fijo o portátil con conexión a internet
- ◆ Bancos de documentación complementaria disponible permanentemente, incluso después del programa

“

Contarás con la experiencia de profesionales expertos que aportarán al programa su experiencia en esta área de actuación, haciendo de esta capacitación una ocasión única de crecimiento profesional”

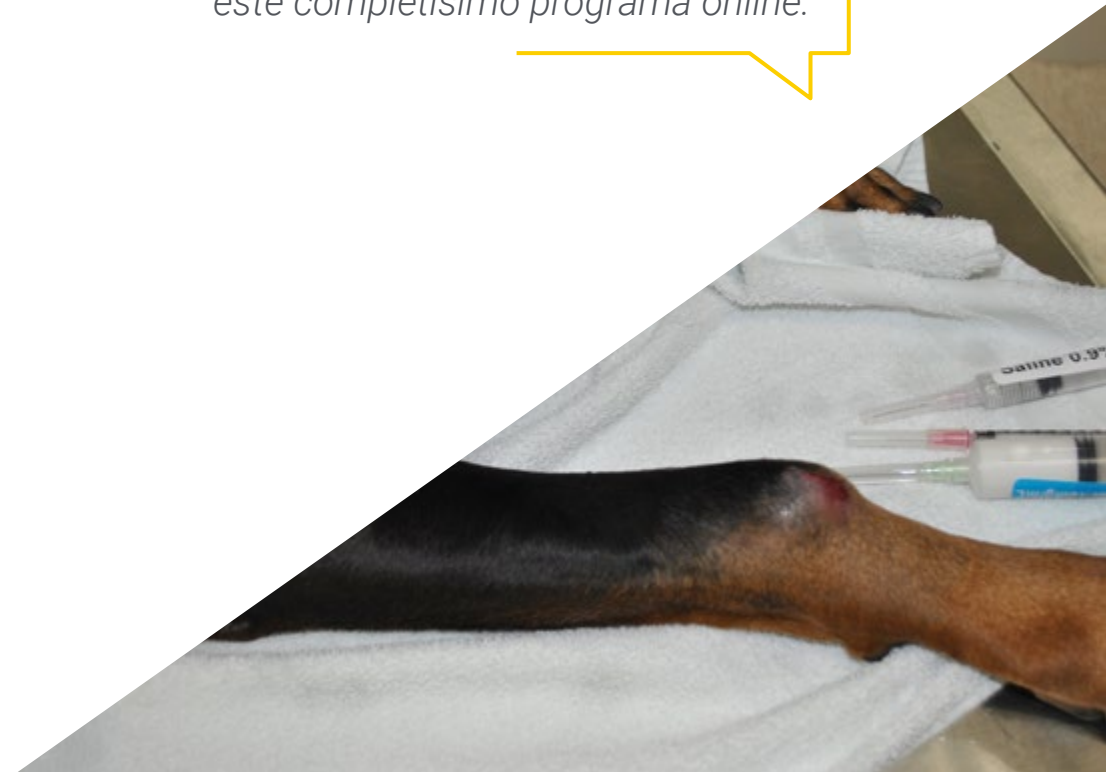
El personal docente está integrado por profesionales de diferentes ámbitos relacionados con esta especialidad. De esta manera, TECH se asegura de ofrecer el objetivo de actualización educativa que pretende. Un cuadro multidisciplinar de profesionales especializados y experimentados en diferentes entornos, que desarrollarán los conocimientos teóricos, de manera eficiente, pero, sobre todo, pondrán al servicio del programa los conocimientos prácticos derivados de su propia experiencia: una de las cualidades diferenciales de esta capacitación.

Este dominio de la materia se complementa con la eficacia del diseño metodológico de este Curso Universitario en Tumores Cutáneos y Subcutáneos en Pequeños Animales. Elaborado por un equipo multidisciplinario de expertos en e-Learning integra los últimos avances en tecnología educativa. De esta manera, podrás estudiar con un elenco de herramientas multimedia cómodas y versátiles que le darán la operatividad que necesitas en su capacitación.

El diseño de este programa se centra en el Aprendizaje Basado en Problemas: un planteamiento que concibe el aprendizaje como un proceso eminentemente práctico. Para conseguirlo de forma remota, TECH usará la telepráctica: con la ayuda de un novedoso sistema de vídeo interactivo, y el *Learning from an Expert* el alumno podrá adquirir los conocimientos como si estuviese enfrentándose al supuesto que está aprendiendo en ese momento. Un concepto que le permitirá integrar y fijar el aprendizaje de una manera más realista y permanente.

Con un diseño metodológico que se apoya en técnicas de enseñanza contrastadas por su eficacia, este programa te llevará a través de diferentes abordajes docentes para permitirte aprender de forma dinámica y eficaz.

Conviértete en uno de los profesionales más demandados del momento: capacítate en Tumores Cutáneos y Subcutáneos en Pequeños Animales con este completísimo programa online.



02 Objetivos

El objetivo es capacitar profesionales altamente cualificados para la experiencia laboral. Un objetivo que se complementa, además, de manera global, con el impulso de un desarrollo humano que sienta las bases de una sociedad mejor. Este objetivo se materializa en conseguir ayudar a los profesionales de la medicina a acceder a un nivel de competencia y control mucho mayor. Una meta que, en tan sólo unos meses, podrá dar por adquirida, con un Curso Universitario de alta intensidad y precisión.





“

Si tu objetivo es reorientar tu capacidad hacia nuevos caminos de éxito y desarrollo, este es tu programa: una capacitación que aspira a la excelencia”



Objetivos generales

- ♦ Definir las generalidades de la clasificación y abordaje diagnóstico y terapéutico de los tumores cutáneos y subcutáneos
- ♦ Presentar los principales tumores epiteliales cutáneos y subcutáneos
- ♦ Proponer un protocolo diagnóstico y terapéutico en el mastocitoma canino y felino
- ♦ Proponer un protocolo diagnóstico y terapéutico en los sarcomas de tejidos blandos



*Una vía de capacitación
y crecimiento profesional
que te impulsará hacia
una mayor competitividad
en el mercado laboral”*





Objetivos específicos

- ◆ Presentar un protocolo general de diagnóstico de tumores cutáneos y subcutáneos en el perro y en el gato
- ◆ Definir los tumores epiteliales en el perro y en el gato
- ◆ Analizar el abordaje diagnóstico y terapéutico de los mastocitomas en el perro y en el gato
- ◆ Presentar la clasificación de los sarcomas de tejidos blandos
- ◆ Proponer un protocolo diagnóstico y terapéutico en los sarcomas de tejidos blandos
- ◆ Definir los factores de riesgo y el pronóstico en los mastocitomas caninos y felinos
- ◆ Establecer los factores implicados en la recidiva de los sarcomas de tejidos blandos

03

Dirección del curso


Dentro del concepto de calidad total de este programa, tenemos el orgullo de poner a su disposición un cuadro docente de altísimo nivel, escogido por su contrastada experiencia. Profesionales de diferentes áreas y competencias que componen un elenco multidisciplinar completo. Una oportunidad única de aprender de los mejores.



“

Una ocasión única de aprender con profesorado de reconocido prestigio internacional, con experiencia docente, clínica e investigadora”

Dirección



Dr. Ortiz Díez, Gustavo

- ♦ Jefe del Área de Pequeños Animales en el Hospital Clínico Veterinario Complutense
- ♦ Jefe del Servicio de Cirugía de Tejidos Blandos y Procedimientos de Mínima Invasión en el Hospital Veterinario 4 de Octubre
- ♦ Acreditado por la Asociación de Veterinarios Españoles Especialistas en Pequeños Animales (AVEPA) en Cirugía de Tejidos Blandos
- ♦ Máster en Metodología de la Investigación en Ciencias de la Salud por la Universidad Autónoma de Barcelona
- ♦ Especialista en Traumatología y Cirugía Ortopédica en Animales de Compañía por la Universidad Complutense de Madrid
- ♦ Título Propio en Cardiología de Pequeños Animales por la Universidad Complutense de Madrid
- ♦ Doctor y Licenciado en Veterinaria por la Universidad Complutense de Madrid
- ♦ Cursos de Cirugía Laparoscópica y Toracoscópica en el Centro de Mínima Invasión Jesús Usón. Acreditado en funciones B, C, D y E de Animales de Experimentación por la Comunidad de Madrid
- ♦ Curso de Competencias TIC para Profesores por la UNED
- ♦ Miembro de Comité Científico y Presidente actual del Grupo de Especialidad de Cirugía de Tejidos Blandos de la Asociación de Veterinarios Españoles Especialistas en Pequeños Animales (AVEPA)



Profesores

Dra. Suárez Redondo, María

- ◆ Cirujana de Pequeños Animales en el Hospital Clínico Veterinario de la Universidad Complutense de Madrid
- ◆ Doctora por la Universidad Complutense de Madrid
- ◆ Licenciada en Veterinaria por la Universidad de León
- ◆ Máster de Traumatología y Cirugía Ortopédica por la Universidad Complutense de Madrid

Dra. Migoya Ramos, Verónica

- ◆ Veterinaria en el Hospital Veterinario de Donostia
- ◆ Veterinaria en la Clínica Veterinaria Lur Gorri
- ◆ Grado en Veterinaria por la Universidad de León
- ◆ Máster en Oncología Clínica Veterinaria por la AEVA Veterinaria
- ◆ Curso de Acreditación de Directo de Instalaciones de Radiodiagnóstico homologado por el Consejo de Seguridad Nuclear (CSN)

Dr. López Gallifa, Raúl

- ◆ Veterinario Especialista en el Servicio de Cirugía de Pequeños Animales en la Universidad Alfonso X el Sabio
- ◆ Colaborador Clínico en la Universidad de Carolina del Norte
- ◆ Doctor por la Universidad Alfonso X el Sabio
- ◆ Licenciado en Veterinaria por la Universidad Alfonso X el Sabio
- ◆ Máster en Cirugía de Tejidos Blandos y Traumatología en el Hospital Clínico Veterinario de la Universidad Alfonso X el Sabio

04

Estructura y contenido

Los contenidos de este Curso Universitario han sido desarrollados por los diferentes expertos de este programa, con una finalidad clara: conseguir que el alumnado adquiera todas y cada una de las habilidades necesarias para convertirse en verdaderos expertos en esta materia.

Un programa completísimo y muy bien estructurado que te llevará hacia los más elevados estándares de calidad y éxito.






“

Un programa educativo completo que te llevará hasta la capacitación exhaustiva necesaria para intervenir como un especialista, en los aspectos teóricos y prácticos de los Tumores Cutáneos y Subcutáneos en Pequeños Animales”

Módulo 1. Tumores cutáneos y subcutáneos

- 1.1. Tumores de la piel (I)
 - 1.1.1. Incidencia
 - 1.1.2. Etiología
 - 1.1.3. Diagnóstico
- 1.2. Tumores de la piel (II)
 - 1.2.1. Tratamiento
 - 1.2.2. Pronóstico
 - 1.2.3. Consideraciones
- 1.3. Mastocitoma canino (I)
 - 1.3.1. Tratamiento
 - 1.3.2. Pronóstico
 - 1.3.3. Consideraciones
- 1.4. Mastocitoma canino (II)
 - 1.4.1. Diagnóstico
 - 1.4.2. Estadiaje
 - 1.4.3. Factores pronóstico
- 1.5. Mastocitoma canino (III)
 - 1.5.1. Cirugía
 - 1.5.2. Radioterapia
 - 1.5.3. Quimioterapia
- 1.6. Mastocitoma canino (IV)
 - 1.6.1. Pronóstico
 - 1.6.2. Supervivencia
 - 1.6.3. Nuevos retos
- 1.7. Mastocitoma felino (V)
 - 1.7.1. Consideraciones diferenciales con el mastocitoma canino
 - 1.7.2. Diagnóstico
 - 1.7.3. Tratamiento





- 1.8. STS (I)
 - 1.8.1. Epidemiología
 - 1.8.2. Incidencia
 - 1.8.3. Tipos de sarcomas de tejidos blandos
- 1.9. STS (II)
 - 1.9.1. Diagnóstico de los sarcomas de tejidos blandos
 - 1.9.2. Pruebas complementarias
 - 1.9.3. Estadiaje
- 1.10. STS (III)
 - 1.10.1. Tratamiento de los sarcomas de tejidos blandos
 - 1.10.2. Tratamiento médico de los sarcomas de tejidos blandos
 - 1.10.3. Pronóstico

“

Un completísimo programa docente, estructurado en unidades didácticas muy bien desarrolladas, orientadas a un aprendizaje compatible con tu vida personal y profesional”

05

Metodología de estudio

TECH es la primera universidad en el mundo que combina la metodología de los **case studies** con el **Relearning**, un sistema de aprendizaje 100% online basado en la reiteración dirigida.

Esta disruptiva estrategia pedagógica ha sido concebida para ofrecer a los profesionales la oportunidad de actualizar conocimientos y desarrollar competencias de un modo intensivo y riguroso. Un modelo de aprendizaje que coloca al estudiante en el centro del proceso académico y le otorga todo el protagonismo, adaptándose a sus necesidades y dejando de lado las metodologías más convencionales.



“

TECH te prepara para afrontar nuevos retos en entornos inciertos y lograr el éxito en tu carrera”

El alumno: la prioridad de todos los programas de TECH

En la metodología de estudios de TECH el alumno es el protagonista absoluto. Las herramientas pedagógicas de cada programa han sido seleccionadas teniendo en cuenta las demandas de tiempo, disponibilidad y rigor académico que, a día de hoy, no solo exigen los estudiantes sino los puestos más competitivos del mercado.

Con el modelo educativo asincrónico de TECH, es el alumno quien elige el tiempo que destina al estudio, cómo decide establecer sus rutinas y todo ello desde la comodidad del dispositivo electrónico de su preferencia. El alumno no tendrá que asistir a clases en vivo, a las que muchas veces no podrá acudir. Las actividades de aprendizaje las realizará cuando le venga bien. Siempre podrá decidir cuándo y desde dónde estudiar.

“

*En TECH NO tendrás clases en directo
(a las que luego nunca puedes asistir)”*



Los planes de estudios más exhaustivos a nivel internacional

TECH se caracteriza por ofrecer los itinerarios académicos más completos del entorno universitario. Esta exhaustividad se logra a través de la creación de temarios que no solo abarcan los conocimientos esenciales, sino también las innovaciones más recientes en cada área.

Al estar en constante actualización, estos programas permiten que los estudiantes se mantengan al día con los cambios del mercado y adquieran las habilidades más valoradas por los empleadores. De esta manera, quienes finalizan sus estudios en TECH reciben una preparación integral que les proporciona una ventaja competitiva notable para avanzar en sus carreras.

Y además, podrán hacerlo desde cualquier dispositivo, pc, tableta o smartphone.

“

El modelo de TECH es asincrónico, de modo que te permite estudiar con tu pc, tableta o tu smartphone donde quieras, cuando quieras y durante el tiempo que quieras”

Case studies o Método del caso

El método del caso ha sido el sistema de aprendizaje más utilizado por las mejores escuelas de negocios del mundo. Desarrollado en 1912 para que los estudiantes de Derecho no solo aprendiesen las leyes a base de contenidos teóricos, su función era también presentarles situaciones complejas reales. Así, podían tomar decisiones y emitir juicios de valor fundamentados sobre cómo resolverlas. En 1924 se estableció como método estándar de enseñanza en Harvard.

Con este modelo de enseñanza es el propio alumno quien va construyendo su competencia profesional a través de estrategias como el *Learning by doing* o el *Design Thinking*, utilizadas por otras instituciones de renombre como Yale o Stanford.

Este método, orientado a la acción, será aplicado a lo largo de todo el itinerario académico que el alumno emprenda junto a TECH. De ese modo se enfrentará a múltiples situaciones reales y deberá integrar conocimientos, investigar, argumentar y defender sus ideas y decisiones. Todo ello con la premisa de responder al cuestionamiento de cómo actuaría al posicionarse frente a eventos específicos de complejidad en su labor cotidiana.



Método Relearning

En TECH los *case studies* son potenciados con el mejor método de enseñanza 100% online: el *Relearning*.

Este método rompe con las técnicas tradicionales de enseñanza para poner al alumno en el centro de la ecuación, proveyéndole del mejor contenido en diferentes formatos. De esta forma, consigue repasar y reiterar los conceptos clave de cada materia y aprender a aplicarlos en un entorno real.

En esta misma línea, y de acuerdo a múltiples investigaciones científicas, la reiteración es la mejor manera de aprender. Por eso, TECH ofrece entre 8 y 16 repeticiones de cada concepto clave dentro de una misma lección, presentada de una manera diferente, con el objetivo de asegurar que el conocimiento sea completamente afianzado durante el proceso de estudio.

El Relearning te permitirá aprender con menos esfuerzo y más rendimiento, implicándote más en tu especialización, desarrollando el espíritu crítico, la defensa de argumentos y el contraste de opiniones: una ecuación directa al éxito.



Un Campus Virtual 100% online con los mejores recursos didácticos

Para aplicar su metodología de forma eficaz, TECH se centra en proveer a los egresados de materiales didácticos en diferentes formatos: textos, vídeos interactivos, ilustraciones y mapas de conocimiento, entre otros. Todos ellos, diseñados por profesores cualificados que centran el trabajo en combinar casos reales con la resolución de situaciones complejas mediante simulación, el estudio de contextos aplicados a cada carrera profesional y el aprendizaje basado en la reiteración, a través de audios, presentaciones, animaciones, imágenes, etc.

Y es que las últimas evidencias científicas en el ámbito de las Neurociencias apuntan a la importancia de tener en cuenta el lugar y el contexto donde se accede a los contenidos antes de iniciar un nuevo aprendizaje. Poder ajustar esas variables de una manera personalizada favorece que las personas puedan recordar y almacenar en el hipocampo los conocimientos para retenerlos a largo plazo. Se trata de un modelo denominado *Neurocognitive context-dependent e-learning* que es aplicado de manera consciente en esta titulación universitaria.

Por otro lado, también en aras de favorecer al máximo el contacto mentor-alumno, se proporciona un amplio abanico de posibilidades de comunicación, tanto en tiempo real como en diferido (mensajería interna, foros de discusión, servicio de atención telefónica, email de contacto con secretaría técnica, chat y videoconferencia).

Asimismo, este completísimo Campus Virtual permitirá que el alumnado de TECH organice sus horarios de estudio de acuerdo con su disponibilidad personal o sus obligaciones laborales. De esa manera tendrá un control global de los contenidos académicos y sus herramientas didácticas, puestas en función de su acelerada actualización profesional.



La modalidad de estudios online de este programa te permitirá organizar tu tiempo y tu ritmo de aprendizaje, adaptándolo a tus horarios”

La eficacia del método se justifica con cuatro logros fundamentales:

1. Los alumnos que siguen este método no solo consiguen la asimilación de conceptos, sino un desarrollo de su capacidad mental, mediante ejercicios de evaluación de situaciones reales y aplicación de conocimientos.
2. El aprendizaje se concreta de una manera sólida en capacidades prácticas que permiten al alumno una mejor integración en el mundo real.
3. Se consigue una asimilación más sencilla y eficiente de las ideas y conceptos, gracias al planteamiento de situaciones que han surgido de la realidad.
4. La sensación de eficiencia del esfuerzo invertido se convierte en un estímulo muy importante para el alumnado, que se traduce en un interés mayor en los aprendizajes y un incremento del tiempo dedicado a trabajar en el curso.

La metodología universitaria mejor valorada por sus alumnos

Los resultados de este innovador modelo académico son constatables en los niveles de satisfacción global de los egresados de TECH.

La valoración de los estudiantes sobre la calidad docente, calidad de los materiales, estructura del curso y sus objetivos es excelente. No en valde, la institución se convirtió en la universidad mejor valorada por sus alumnos en la plataforma de reseñas Trustpilot, obteniendo un 4,9 de 5.

Accede a los contenidos de estudio desde cualquier dispositivo con conexión a Internet (ordenador, tablet, smartphone) gracias a que TECH está al día de la vanguardia tecnológica y pedagógica.

Podrás aprender con las ventajas del acceso a entornos simulados de aprendizaje y el planteamiento de aprendizaje por observación, esto es, Learning from an expert.



Así, en este programa estarán disponibles los mejores materiales educativos, preparados a conciencia:



Material de estudio

Todos los contenidos didácticos son creados por los especialistas que van a impartir el curso, específicamente para él, de manera que el desarrollo didáctico sea realmente específico y concreto.

Estos contenidos son aplicados después al formato audiovisual que creará nuestra manera de trabajo online, con las técnicas más novedosas que nos permiten ofrecerte una gran calidad, en cada una de las piezas que pondremos a tu servicio.



Prácticas de habilidades y competencias

Realizarás actividades de desarrollo de competencias y habilidades específicas en cada área temática. Prácticas y dinámicas para adquirir y desarrollar las destrezas y habilidades que un especialista precisa desarrollar en el marco de la globalización que vivimos.



Resúmenes interactivos

Presentamos los contenidos de manera atractiva y dinámica en píldoras multimedia que incluyen audio, vídeos, imágenes, esquemas y mapas conceptuales con el fin de afianzar el conocimiento.

Este sistema exclusivo educativo para la presentación de contenidos multimedia fue premiado por Microsoft como "Caso de éxito en Europa".



Lecturas complementarias

Artículos recientes, documentos de consenso, guías internacionales... En nuestra biblioteca virtual tendrás acceso a todo lo que necesitas para completar tu capacitación.





Case Studies

Completarás una selección de los mejores *case studies* de la materia. Casos presentados, analizados y tutorizados por los mejores especialistas del panorama internacional.



Testing & Retesting

Evaluamos y reevaluamos periódicamente tu conocimiento a lo largo del programa. Lo hacemos sobre 3 de los 4 niveles de la Pirámide de Miller.



Clases magistrales

Existe evidencia científica sobre la utilidad de la observación de terceros expertos. El denominado *Learning from an expert* afianza el conocimiento y el recuerdo, y genera seguridad en nuestras futuras decisiones difíciles.



Guías rápidas de actuación

TECH ofrece los contenidos más relevantes del curso en forma de fichas o guías rápidas de actuación. Una manera sintética, práctica y eficaz de ayudar al estudiante a progresar en su aprendizaje.



06

Titulación

El Curso Universitario en Tumores Cutáneos y Subcutáneos en Pequeños Animales garantiza, además de la capacitación más rigurosa y actualizada, el acceso a un título de Curso Universitario expedido por TECH Global University.



“

Supera con éxito este programa y recibe tu titulación universitaria sin desplazamientos ni farragosos trámites”

Este programa te permitirá obtener el título propio de **Curso Universitario en Tumores Cutáneos y Subcutáneos en Pequeños Animales** avalado por **TECH Global University**, la mayor Universidad digital del mundo.

TECH Global University, es una Universidad Oficial Europea reconocida públicamente por el Gobierno de Andorra ([boletín oficial](#)). Andorra forma parte del Espacio Europeo de Educación Superior (EEES) desde 2003. El EEES es una iniciativa promovida por la Unión Europea que tiene como objetivo organizar el marco formativo internacional y armonizar los sistemas de educación superior de los países miembros de este espacio. El proyecto promueve unos valores comunes, la implementación de herramientas conjuntas y fortaleciendo sus mecanismos de garantía de calidad para potenciar la colaboración y movilidad entre estudiantes, investigadores y académicos.

Este título propio de **TECH Global University**, es un programa europeo de formación continua y actualización profesional que garantiza la adquisición de las competencias en su área de conocimiento, confiriendo un alto valor curricular al estudiante que supere el programa.

Título: **Curso Universitario en Tumores Cutáneos y Subcutáneos en Pequeños Animales**

Modalidad: **online**

Duración: **6 semanas**

Acreditación: **6 ECTS**





Curso Universitario

Tumores Cutáneos
y Subcutáneos en
Pequeños Animales

- » Modalidad: online
- » Duración: 6 semanas
- » Titulación: TECH Global University
- » Acreditación: 6 ECTS
- » Horario: a tu ritmo
- » Exámenes: online

Curso Universitario

Tumores Cutáneos y Subcutáneos en Pequeños Animales

