

Curso Universitario

Fisiología y Fisiopatología Reproductiva en las Hembras



Curso Universitario Fisiología y Fisiopatología Reproductiva en las Hembras

- » Modalidad: **online**
- » Duración: **8 semanas**
- » Titulación: **TECH Corporación Universitaria UNIMETA**
- » Acreditación: **12 ECTS**
- » Horario: **a tu ritmo**
- » Exámenes: **online**

Acceso web: www.techtitute.com/veterinaria/curso-universitario/fisiologia-fisiopatologia-reproductiva-hembras

Índice

01

Presentación

pág. 4

02

Objetivos

pág. 8

03

Dirección del curso

pág. 12

04

Estructura y contenido

pág. 16

05

Metodología

pág. 20

06

Titulación

pág. 28

01

Presentación

Con este programa se desarrollará un estudio profundo de la actividad fisiológica y fisiopatológica de la reproducción en las hembras mamíferas, proceso esencial para poder establecer las bases científicas en la aplicación de biotecnologías reproductivas. El desarrollo de cualquier trabajo aplicativo en las hembras, conlleva el conocimiento del ciclo estral y el ciclo sexual de la especie y de la raza, así como el mecanismo de control y la exactitud en los resultados y diagnósticos emitidos para asegurar un funcionamiento correcto de la actividad sexual de la hembra.





“

Esta capacitación es la mejor opción que podrás encontrar para especializarte en Fisiología y Fisiopatología Reproductiva en las Hembras y realizar diagnósticos más precisos”

Desde los primeros datos de reproducción animal en los jeroglíficos egipcios, pasando por los albitares hasta la actualidad, el hombre siempre ha estado interesado en el estudio de la reproducción de los animales para aumentar las poblaciones y obtener mejores producciones.

La reproducción animal ha evolucionado de manera exponencial en las últimas décadas y su desarrollo actual hace que tecnologías implantadas hace pocos años, hoy estén ya obsoletas. La técnica, la ciencia y el ingenio humano se conjugan y traen, como consecuencia, resultados idénticos a la reproducción natural.

El objetivo de este programa se centra en el dominio y control de todos los aspectos fisiológicos, patológicos y biotecnológicos, que afectan a la función orgánica reproductiva de los animales domésticos. Las especies objeto de estudio en este Curso Universitario son: bóvidos, équidos, suidos, ovinos, caprinos y cánidos; selección realizada con base a la importancia y desarrollo de la reproducción asistida en la actualidad.

Este Curso Universitario se desarrolla para profundizar en el conocimiento actual de la especialización en las diferentes técnicas de Fisiología y Fisiopatología Reproductiva en las Hembras.

El grupo de profesores que imparten el Curso Universitario se compone de especialistas en reproducción animal con un historial laboral de más de 30 años de experiencia, no solo desde el campo de la docencia, sino también con actividad práctica, investigadora y directamente en ganaderías y centros de reproducción animal. Además, el equipo docente se encuentra en activo desarrollando las técnicas más actuales en biotecnologías de la reproducción asistida, poniendo a disposición del mercado material genético de diferentes especies de interés zootécnico a nivel internacional.

La especialización se hará con base a los aspectos teóricos y científicos, combinándolos con la profesionalidad práctica y aplicativa de cada uno de los temas en el trabajo actual. La capacitación continua después de finalizar los estudios de grado, a veces, resulta complicado y difícil de compaginar con la actividad laboral y familiar, por lo que con este Curso Universitario TECH da la posibilidad de seguir preparándose y especializándose de manera online con una gran cantidad de soporte práctico audiovisual que les permitirá avanzar en las técnicas reproductivas en su ámbito laboral.

Este **Curso Universitario en Fisiología y Fisiopatología Reproductiva en las Hembras** contiene el programa científico más completo y actualizado del mercado.

Las características son:

- ♦ El desarrollo de casos prácticos presentados por expertos en Fisiología y Fisiopatología Reproductiva en las Hembras
- ♦ Los contenidos gráficos, esquemáticos y eminentemente prácticos con los que están concebidos recogen una información científica y práctica sobre aquellas disciplinas indispensables para el ejercicio profesional
- ♦ Las novedades sobre Fisiología y Fisiopatología Reproductiva en las Hembras
- ♦ Los ejercicios prácticos donde realizar el proceso de autoevaluación para mejorar el aprendizaje
- ♦ Su especial hincapié en metodologías innovadoras en Fisiología y Fisiopatología Reproductiva en las Hembras
- ♦ Las lecciones teóricas, preguntas al experto, foros de discusión de temas controvertidos y trabajos de reflexión individual
- ♦ La disponibilidad de acceso a los contenidos desde cualquier dispositivo fijo o portátil con conexión a internet



No dejes pasar la oportunidad de realizar este Curso Universitario en Fisiología y Fisiopatología Reproductiva en las Hembras con nosotros. Es la oportunidad perfecta para avanzar en tu carrera”

“

Este Curso Universitario es la mejor inversión que puedes hacer en la selección de un programa de actualización para poner al día tus conocimientos en Fisiología y Fisiopatología Reproductiva en las Hembras”

Su contenido multimedia, elaborado con la última tecnología educativa, permitirá al profesional un aprendizaje situado y contextual, es decir, un entorno simulado que proporcionará una capacitación inmersiva programada para entrenarse ante situaciones reales.

El diseño de este programa se centra en el Aprendizaje Basado en Problemas, mediante el cual el especialista deberá tratar de resolver las distintas situaciones de práctica profesional que se le planteen a lo largo del programa académico. Para ello, el profesional contará con la ayuda de un novedoso sistema de vídeo interactivo realizado por reconocidos expertos en Fisiología y Fisiopatología Reproductiva en las Hembras y con gran experiencia.

Esta capacitación cuenta con el mejor material didáctico, lo que te permitirá un estudio contextual que te facilitará el aprendizaje.

Este programa 100% online te permitirá compaginar tus estudios con tu labor profesional a la vez que aumentas tus conocimientos en este ámbito.



02 Objetivos

El Curso Universitario en Fisiología y Fisiopatología Reproductiva en las Hembras está orientado a facilitar la actuación del profesional dedicado a la veterinaria con los últimos avances y tratamientos más novedosos en el sector.



“

Esta es la mejor opción para conocer los últimos avances en Fisiología y Fisiopatología Reproductiva en las Hembras”




Objetivos generales

- ♦ Examinar todos los métodos reproductivos existentes en la naturaleza y su evolución
- ♦ Desarrollar todas las estructuras anatómicas del aparato reproductor de los diferentes mamíferos
- ♦ Establecer los conocimientos imprescindibles de interconexión entre el SNC y el eje Hipotálamo-Hipofisario
- ♦ Analizar las interconexiones hormonales de la reproducción en mamíferos
- ♦ Determinar el inicio de la actividad sexual como método de mejorar los sistemas productivos
- ♦ Analizar la fisiología de la reproducción en las hembras
- ♦ Establecer las diferencias concretas y específicas del ciclo estral y el ciclo sexual en las distintas hembras mamíferas
- ♦ Definir las patologías que afectan a los programas de reproducción en las hembras



Una vía de capacitación y crecimiento profesional que te impulsará hacia una mayor competitividad en el mercado laboral"





Objetivos específicos

- ♦ Analizar los métodos de reproducción sexual y asexual
- ♦ Profundizar en las bases anatómicas específicas de cada especie
- ♦ Establecer la pauta de interconexión del SNC y sus relaciones con la reproducción
- ♦ Identificar los factores de liberación y factores de crecimiento relacionados con la reproducción
- ♦ Determinar todas las hormonas implicadas en la reproducción
- ♦ Desarrollar la actividad neuroendocrina del eje hipotálamo-hipofisario
- ♦ Establecer los cambios de comportamiento sexual en el inicio de la pubertad
- ♦ Demostrar el inicio de la actividad sexual en las hembras y el funcionamiento del eje hipotálamo-hipófisis-gonadal
- ♦ Desarrollar los mecanismos científicos de las oleadas foliculares en el ciclo sexual
- ♦ Identificar los factores hormonales para el crecimiento y la regulación de la maduración ovocitaria
- ♦ Examinar y establecer la importancia del cuerpo lúteo como órgano endocrino en la reproducción de las hembras
- ♦ Fundamentar la importancia del útero y su fisiología en el desarrollo de la gestación
- ♦ Evaluar la actividad reproductiva postparto de las hembras
- ♦ Compilar los métodos de diagnóstico y tratamiento de las patologías reproductivas en las hembras

03

Dirección del curso

El programa incluye en su cuadro docente a expertos de referencia en Fisiología y Fisiopatología Reproductiva en las Hembras que vierten en esta capacitación la experiencia de su trabajo. Se trata de doctores de reconocimiento mundial procedentes de diferentes países con demostrada experiencia profesional teórico-práctica.



“

Nuestro equipo docente, experto en Fisiología y Fisiopatología Reproductiva en las Hembras, te ayudará a lograr el éxito en tu profesión”

Dirección



Dr. Gomez Peinado, Antonio

- Coordinador de Obstetricia y Reproducción en Universidad Alfonso X El Sabio Facultad de Veterinaria
- Licenciado en Veterinaria
- Doctorado en Universidad Alfonso X el sabio Universidad Alfonso X el Sabio Facultad de Veterinaria - Profesor de Producción Animal



Dra. Gómez Rodríguez, Elisa

- Desarrollo laboral de técnicas de reproducción asistida en el "Instituto Español de Genética y Reproducción Animal" (IEGRA) en Talavera de la Reina, Toledo
- Profesora de Grado en Veterinaria en la Universidad Alfonso X El Sabio
- Graduada en Veterinaria por la Universidad Complutense de Madrid
- Curso de post-grado "Reproducción Asistida en Ganado Vacuno. Impartido por IEGRA, UAX y HUMECCO, Talavera de la Reina
- Curso de "Ecografía Reproductiva Bovina". Impartido por Dr. Giovanni Gnemmi (HUMECCO), Talavera de la Reina

Profesores

D. Pinto González, Agustín

- ♦ Veterinario del Instituto Español de Genética y Reproducción Anima
- ♦ Veterinario de Sani Lidia
- ♦ Licenciado en veterinaria
- ♦ Especialización en Reproducción animal en IEGRA
- ♦ Diploma en Inseminación Artificial en Bovinos del IEGRA

“

Los principales profesionales en la materia se han unido para ofrecerte los conocimientos más amplios en este campo, de tal manera que puedas desarrollarte con totales garantías de éxito”

04

Estructura y contenido

La estructura de los contenidos ha sido diseñada por los mejores profesionales del sector en Fisiología y Fisiopatología Reproductiva en las Hembras, con una amplia trayectoria y reconocido prestigio en la profesión, avalada por el volumen de casos revisados, estudiados y diagnosticados, y con amplio dominio de las nuevas tecnologías aplicadas a la veterinaria.





“

Este Curso Universitario en Fisiología y Fisiopatología Reproductiva en las Hembras contiene el programa científico más completo y actualizado del mercado”

**Modulo 1. Introducción en la reproducción de los mamíferos domésticos.
Anatomía y endocrinología**

- 1.1. Revisión de los métodos reproductivos en la naturaleza y su evolución hasta los mamíferos
 - 1.1.1. La reproducción en los animales, evolución y desarrollo de los cambios reproductivos en la naturaleza
 - 1.1.2. La reproducción asexual en los animales
 - 1.1.3. La reproducción sexual. Apareamiento y comportamiento sexual
 - 1.1.4. Los diferentes sistemas de reproducción y su aplicación en la investigación animal y humana
- 1.2. Anatomía del aparato genital femenino
 - 1.2.1. Órganos genitales de la vaca
 - 1.2.2. Órganos genitales de la yegua
 - 1.2.3. Órganos genitales de la cerda
 - 1.2.4. Órganos genitales de la oveja
 - 1.2.5. Órganos genitales de la cabra
 - 1.2.6. Órganos genitales de la perra
- 1.3. Anatomía del aparato genital masculino
 - 1.3.1. Órganos genitales del toro
 - 1.3.2. Órganos genitales del caballo
 - 1.3.3. Órganos genitales del verraco
 - 1.3.4. Órganos genitales del morueco
 - 1.3.5. Órganos genitales del macho cabrío
 - 1.3.6. Órganos genitales del perro
- 1.4. El sistema nervioso central (SNC) y sus relaciones con la reproducción animal
 - 1.4.1. Introducción
 - 1.4.2. Bases nerviosas de la conducta sexual
 - 1.4.3. Regulación de la secreción de las gonadotropinas hipofisarias por el sistema nervioso
 - 1.4.4. Regulación del inicio de la actividad sexual por el SNC
 - 1.4.5. Efectos de las hormonas en el desarrollo y diferenciación del SNC
- 1.5. El sistema hipotálamo-hipofisario
 - 1.5.1. Morfología del sistema hipotálamo-hipofisario
 - 1.5.2. Mecanismos metabólicos de los factores de liberación
 - 1.5.3. Estructura y función de la glándula hipófisis
 - 1.5.4. Hormonas liberadoras: adenohipófisis y neurohipófisis
- 1.6. Las gonadotropinas y su regulación
 - 1.6.1. Estructura química de las gonadotropinas
 - 1.6.2. Características fisiológicas de las gonadotropinas
 - 1.6.3. Biosíntesis, metabolismo y catabolismo de las gonadotropinas
 - 1.6.4. Regulación de la secreción de FSH y LH
- 1.7. Esteroidogénesis y progesteronemia: sus enzimas y regulación genómica
 - 1.7.1. Esteroidogénesis, biosíntesis, metabolismo y catabolismo
 - 1.7.2. Progesteronemia, biosíntesis, metabolismo y catabolismo
 - 1.7.3. Los andrógenos, biosíntesis, metabolismo y catabolismo
 - 1.7.4. Intervención de la genómica y epigenética en los cambios de la actividad enzimática de las hormonas gonadales
- 1.8. Factores de crecimiento en la reproducción de mamíferos
 - 1.8.1. Factores de crecimiento y su implicación en la reproducción
 - 1.8.2. Mecanismo de acción de los factores de crecimiento
 - 1.8.3. Tipos de factores de crecimiento relacionados con la reproducción
- 1.9. Hormonas implicadas en la reproducción
 - 1.9.1. Hormonas placentarias: ECG, HCG, lactógenos placentarios
 - 1.9.2. Las prostaglandinas, biosíntesis y actividades metabólicas
 - 1.9.3. Hormonas neurohipofisarias
 - 1.9.4. Hormonas gonadales
 - 1.9.5. Hormonas sintéticas
- 1.10. El comportamiento sexual. Inicio de la actividad reproductiva en los animales jóvenes
 - 1.10.1. Ecología y comportamiento reproductivo animal en la reproducción
 - 1.10.2. Período prepuberal en los animales domésticos
 - 1.10.3. La pubertad
 - 1.10.4. Período postpuberal
 - 1.10.5. Metodologías y tratamientos específicos para alterar la aparición de la actividad sexual

Módulo 2. Reproducción en la hembra

- 2.1. Fisiología de la reproducción en las hembras
 - 2.1.1. Inicio de la actividad sexual en las hembras
 - 2.1.2. Eje hipotálamo-hipofisario-gonadal
 - 2.1.3. Sistema feedback de control hormonal o de retroalimentación
 - 2.1.4. Intervención del fotoperiodo en la fisiología reproductiva de la hembra
- 2.2. Ciclo estral y ciclo sexual. Oleadas foliculares
 - 2.2.1. Ciclo estral y ciclo sexual en la vaca
 - 2.2.2. Ciclo estral y ciclo sexual en la yegua
 - 2.2.3. Ciclo estral y ciclo sexual en la cerda
 - 2.2.4. Ciclo estral y ciclo sexual en la cabra
 - 2.2.5. Ciclo estral y ciclo sexual en la oveja
 - 2.2.6. Ciclo estral y ciclo sexual en la perra
- 2.3. Maduración ovocitaria y la ovulación
 - 2.3.1. Maduración nuclear del ovocito
 - 2.3.2. Maduración citoplasmática del ovocito
 - 2.3.3. Hormonas y factores de crecimiento en la regulación de la maduración ovocitaria
 - 2.3.4. Fenomenología de la ovulación
 - 2.3.5. Alteraciones en la ovulación
- 2.4. El cuerpo lúteo. Histología y fisiopatología
 - 2.4.1. Células luteales. Histología del cuerpo lúteo
 - 2.4.2. Evolución morfológica y funcional del cuerpo lúteo
 - 2.4.3. Luteolisis
 - 2.4.4. Fisiopatología del cuerpo lúteo
- 2.5. El útero y preparación para la gestación
 - 2.5.1. El útero como órgano de recepción de la gestación
 - 2.5.2. Estudio histológico y fisiológico del útero
 - 2.5.3. Cambios producidos en el útero desde el inicio de la gestación hasta su terminación
 - 2.5.4. Fisiopatología uterina
- 2.6. Inicio de la actividad reproductiva postparto
 - 2.6.1. Condiciones fisiológicas que se producen después del parto
 - 2.6.2. Recuperación de la actividad hipotálamo-hipofisaria
 - 2.6.3. Cambios estructurales de las gónadas en el período postparto
 - 2.6.4. Estudio etiológico y terapéutico del anestro postparto
 - 2.6.5. Incidencias postparto relacionadas con la fertilidad
- 2.7. Biología y patología del ovocito
 - 2.7.1. Morfología del ovocito
 - 2.7.2. Impacto de la nutrición en la calidad del ovocito
 - 2.7.3. Alteraciones en la expresión de los genes del ovocito
- 2.8. Patologías reproductivas en las hembras
 - 2.8.1. Factores extrínsecos que afectan a la reproducción en las hembras
 - 2.8.2. Alteraciones congénitas y fetales
 - 2.8.3. Infertilidad infecciosa
 - 2.8.4. Anormalidades físicas y cromosómicas
 - 2.8.5. Alteraciones hormonales
- 2.9. Comportamiento cromosómico y formación del huso acromático en ovocitos de mamíferos
 - 2.9.1. Introducción
 - 2.9.2. Formación del huso acromático en metafase I y metafase II
 - 2.9.3. Dinámica cromosómica y segregación durante la metafase I y metafase II
- 2.10. Metabolismo de folículo y el ovocito in vivo e in vitro
 - 2.10.1. Relaciones entre las células foliculares y el ovocito
 - 2.10.2. Metabolismo de folículos primordiales y ovocitos
 - 2.10.3. Metabolismo de folículos y ovocitos en crecimiento
 - 2.10.4. Metabolismo durante el período periovulatorio



Esta capacitación te permitirá avanzar en tu carrera de una manera cómoda

05

Metodología

Este programa de capacitación ofrece una forma diferente de aprender. Nuestra metodología se desarrolla a través de un modo de aprendizaje de forma cíclica: **el Relearning.**

Este sistema de enseñanza es utilizado, por ejemplo, en las facultades de medicina más prestigiosas del mundo y se ha considerado uno de los más eficaces por publicaciones de gran relevancia como el ***New England Journal of Medicine.***





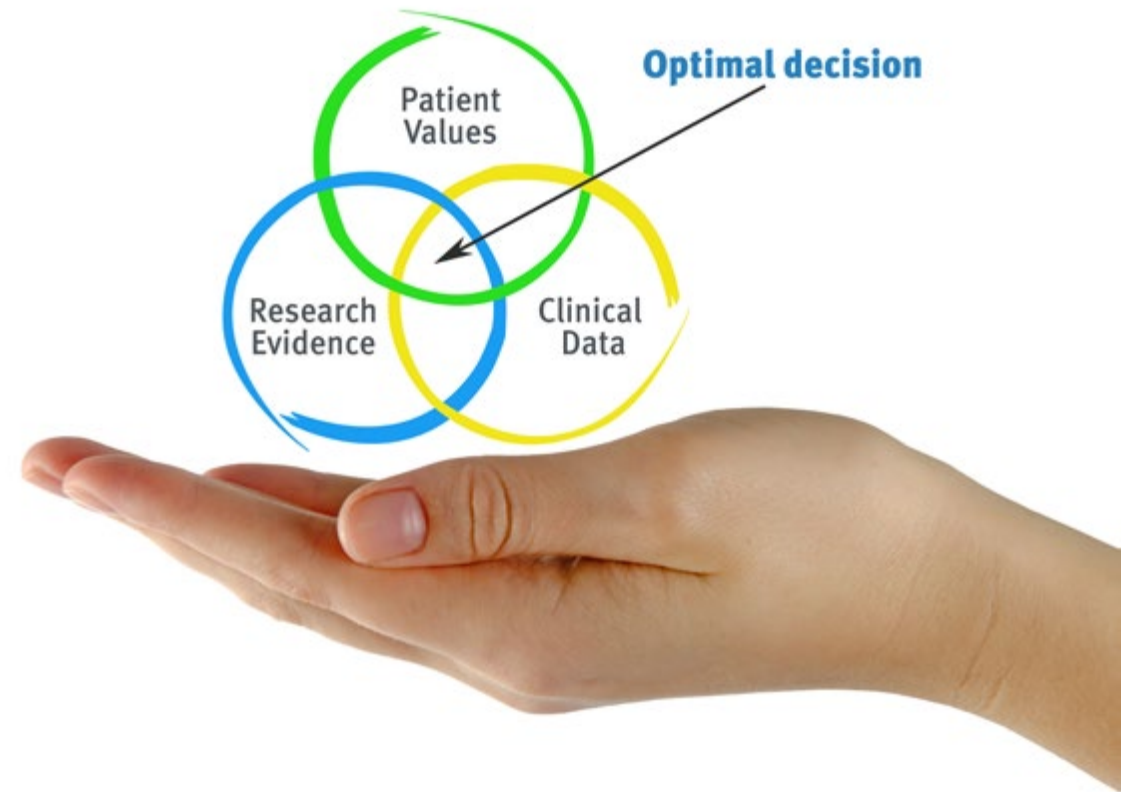
“

Descubre el Relearning, un sistema que abandona el aprendizaje lineal convencional para llevarte a través de sistemas cíclicos de enseñanza: una forma de aprender que ha demostrado su enorme eficacia, especialmente en las materias que requieren memorización”

En TECH empleamos el Método del Caso

Ante una determinada situación, ¿qué debería hacer un profesional? A lo largo del programa, te enfrentarás a múltiples casos clínicos simulados, basados en pacientes reales en los que deberás investigar, establecer hipótesis y, finalmente, resolver la situación. Existe abundante evidencia científica sobre la eficacia del método. Los especialistas aprenden mejor, más rápido y de manera más sostenible en el tiempo.

Con TECH podrás experimentar una forma de aprender que está moviendo los cimientos de las universidades tradicionales de todo el mundo.



Según el Dr. Gérvas, el caso clínico es la presentación comentada de un paciente, o grupo de pacientes, que se convierte en «caso», en un ejemplo o modelo que ilustra algún componente clínico peculiar, bien por su poder docente, bien por su singularidad o rareza. Es esencial que el caso se apoye en la vida profesional actual, intentando recrear los condicionantes reales en la práctica profesional veterinaria.

“

¿Sabías que este método fue desarrollado en 1912, en Harvard, para los estudiantes de Derecho? El método del caso consistía en presentarles situaciones complejas reales para que tomaran decisiones y justificasen cómo resolverlas. En 1924 se estableció como método estándar de enseñanza en Harvard”

La eficacia del método se justifica con cuatro logros fundamentales:

1. Los veterinarios que siguen este método no solo consiguen la asimilación de conceptos, sino un desarrollo de su capacidad mental, mediante ejercicios de evaluación de situaciones reales y aplicación de conocimientos.
2. El aprendizaje se concreta de una manera sólida en capacidades prácticas que permiten al alumno una mejor integración en el mundo real.
3. Se consigue una asimilación más sencilla y eficiente de las ideas y conceptos, gracias al planteamiento de situaciones que han surgido de la realidad.
4. La sensación de eficiencia del esfuerzo invertido se convierte en un estímulo muy importante para el veterinario, que se traduce en un interés mayor en los aprendizajes y un incremento del tiempo dedicado a trabajar en el curso.



Relearning Methodology

TECH potencia el uso del método del caso de Harvard con la mejor metodología de enseñanza 100% online del momento: el Relearning.

Esta universidad es la primera en el mundo que combina el estudio de casos clínicos con un sistema de aprendizaje 100% online basado en la reiteración, que combina un mínimo de 8 elementos diferentes en cada lección, y que suponen una auténtica revolución con respecto al simple estudio y análisis de casos.

El veterinario aprenderá mediante casos reales y resolución de situaciones complejas en entornos simulados de aprendizaje. Estos simulacros están desarrollados a partir de softwares de última generación que permiten facilitar el aprendizaje inmersivo.



Situado a la vanguardia pedagógica mundial, el método Relearning ha conseguido mejorar los niveles de satisfacción global de los profesionales que finalizan sus estudios, con respecto a los indicadores de calidad de la mejor universidad online en habla hispana (Universidad de Columbia).

Con esta metodología se han capacitado más de 65.000 veterinarios con un éxito sin precedentes en todas las especialidades clínicas con independencia de la carga en cirugía. Nuestra metodología pedagógica está desarrollada en un entorno de máxima exigencia, con un alumnado universitario de un perfil socioeconómico alto y una media de edad de 43,5 años.

El Relearning te permitirá aprender con menos esfuerzo y más rendimiento, implicándote más en tu capacitación, desarrollando el espíritu crítico, la defensa de argumentos y el contraste de opiniones: una ecuación directa al éxito.

En nuestro programa, el aprendizaje no es un proceso lineal, sino que sucede en espiral (aprender, desaprender, olvidar y reaprender). Por eso, se combinan cada uno de estos elementos de forma concéntrica.

La puntuación global que obtiene el sistema de aprendizaje de TECH es de 8.01, con arreglo a los más altos estándares internacionales.



Este programa ofrece los mejores materiales educativos, preparados a conciencia para los profesionales:



Material de estudio

Todos los contenidos didácticos son creados por los especialistas que van a impartir el curso, específicamente para él, de manera que el desarrollo didáctico sea realmente específico y concreto.

Estos contenidos son aplicados después al formato audiovisual, para crear el método de trabajo online de TECH. Todo ello, con las técnicas más novedosas que ofrecen piezas de gran calidad en todos y cada uno los materiales que se ponen a disposición del alumno.



Últimas técnicas y procedimientos en vídeo

TECH acerca al alumno las técnicas más novedosas, los últimos avances educativos y al primer plano de la actualidad en técnicas y procedimientos veterinarios. Todo esto, en primera persona, con el máximo rigor, explicado y detallado para contribuir a la asimilación y comprensión del estudiante. Y lo mejor de todo, pudiéndolo ver las veces que quiera.



Resúmenes interactivos

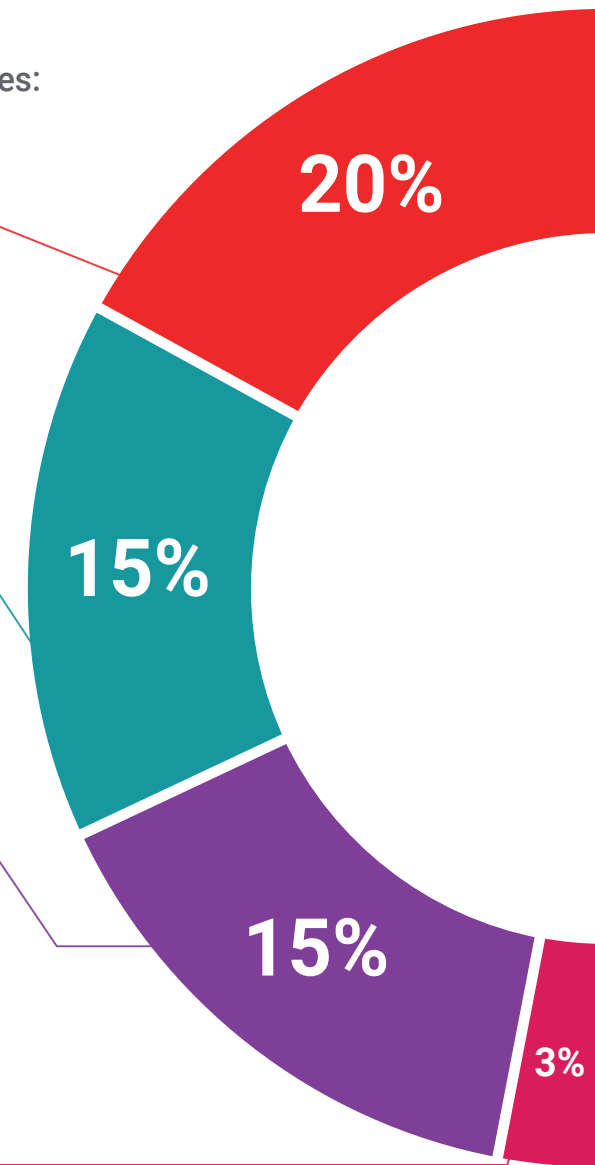
El equipo de TECH presenta los contenidos de manera atractiva y dinámica en píldoras multimedia que incluyen audios, vídeos, imágenes, esquemas y mapas conceptuales con el fin de afianzar el conocimiento.

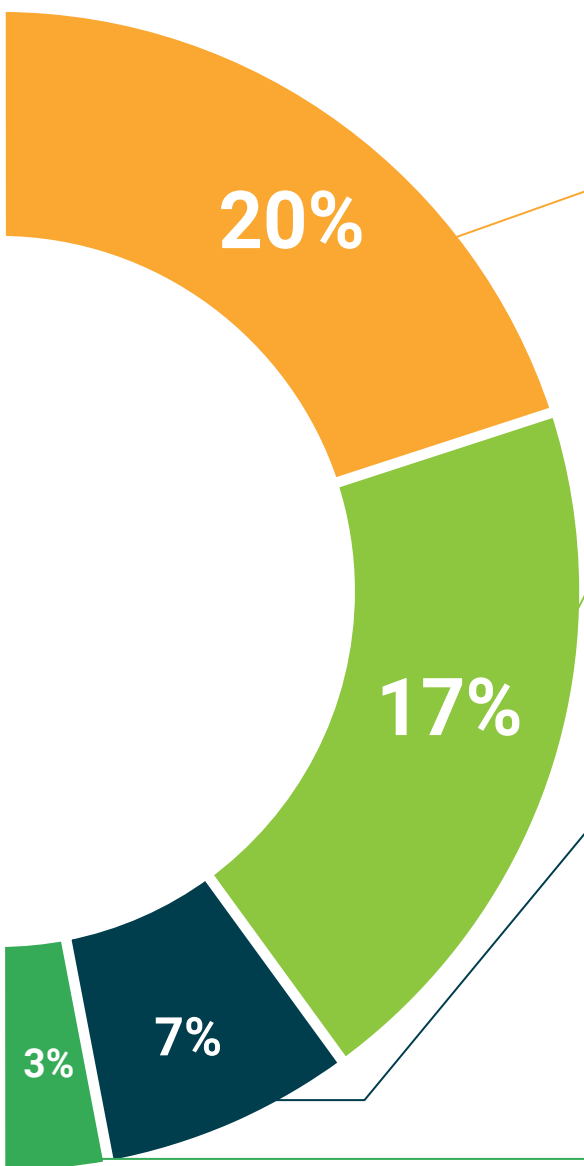
Este exclusivo sistema educativo para la presentación de contenidos multimedia fue premiado por Microsoft como "Caso de éxito en Europa".



Lecturas complementarias

Artículos recientes, documentos de consenso y guías internacionales, entre otros. En la biblioteca virtual de TECH el estudiante tendrá acceso a todo lo que necesita para completar su capacitación.





Análisis de casos elaborados y guiados por expertos

El aprendizaje eficaz tiene, necesariamente, que ser contextual. Por eso, TECH presenta los desarrollos de casos reales en los que el experto guiará al alumno a través del desarrollo de la atención y la resolución de las diferentes situaciones: una manera clara y directa de conseguir el grado de comprensión más elevado.



Testing & Retesting

Se evalúan y reevalúan periódicamente los conocimientos del alumno a lo largo del programa, mediante actividades y ejercicios evaluativos y autoevaluativos para que, de esta manera, el estudiante compruebe cómo va consiguiendo sus metas.



Clases magistrales

Existe evidencia científica sobre la utilidad de la observación de terceros expertos. El denominado Learning from an Expert afianza el conocimiento y el recuerdo, y genera seguridad en las futuras decisiones difíciles.



Guías rápidas de actuación

TECH ofrece los contenidos más relevantes del curso en forma de fichas o guías rápidas de actuación. Una manera sintética, práctica y eficaz de ayudar al estudiante a progresar en su aprendizaje.



06

Titulación

El Curso Universitario en Fisiología y Fisiopatología Reproductiva en las Hembras garantiza, además de la capacitación más rigurosa y actualizada, el acceso a dos diplomas de Curso Universitario, uno expedido por TECH Global University y otro expedido por la Corporación Universitaria del Meta.



“

Supera con éxito este programa y recibe tu titulación universitaria sin desplazamientos ni farragosos trámites”

El programa del **Curso Universitario en Fisiología y Fisiopatología Reproductiva en las Hembras** es el más completo del panorama académico actual. A su egreso, el estudiante recibirá un diploma universitario emitido por TECH Global University, y otro por la Corporación Universitaria del Meta.

Estos títulos de formación permanente y actualización profesional de TECH Global University y Corporación Universitaria del Meta garantizan la adquisición de competencias en el área de conocimiento, otorgando un alto valor curricular al estudiante que supere las evaluaciones y acredite el programa tras cursarlo en su totalidad.

Este doble reconocimiento, de dos destacadas instituciones universitarias, suponen una doble recompensa a una formación integral y de calidad, asegurando que el estudiante obtenga una certificación reconocida tanto a nivel nacional como internacional. Este mérito académico le posicionará como un profesional altamente capacitado y preparado para enfrentar los retos y demandas en su área profesional.

Título: **Curso Universitario en Fisiología y Fisiopatología Reproductiva en las Hembras**

Modalidad: **online**

Duración: **8 semanas**

Acreditación: **12 ECTS**



tech corporación universitaria
UNIMETA

Curso Universitario

Fisiología y Fisiopatología
Reproductiva en las
Hembras

- » Modalidad: **online**
- » Duración: **8 semanas**
- » Titulación: **TECH Corporación Universitaria UNIMETA**
- » Acreditación: **12 ECTS**
- » Horario: **a tu ritmo**
- » Exámenes: **online**

Curso Universitario

Fisiología y Fisiopatología Reproductiva en las Hembras

