

Curso Universitario

Enfermedades Víricas Caninas y Felinas





Curso Universitario Enfermedades Víricas Caninas y Felinas

- » Modalidad: **online**
- » Duración: **6 semanas**
- » Titulación: **TECH Global University**
- » Acreditación: **6 ECTS**
- » Horario: **a tu ritmo**
- » Exámenes: **online**

Acceso web: www.techtitute.com/veterinaria/curso-universitario/enfermedades-viricas-caninas-felinas

Índice

01

Presentación

pág. 4

02

Objetivos

pág. 8

03

Dirección del curso

pág. 12

04

Estructura y contenido

pág. 16

05

Metodología

pág. 20

06

Titulación

pág. 28

01

Presentación

El tratamiento de las enfermedades víricas en perros y gatos constituye un desafío en la clínica veterinaria. En este programa se pone al servicio la recopilación de conocimientos teóricos y prácticos que necesita para detectarlas y abordarlas de forma rápida. Para conseguirlo es de total importancia la actualización del profesional, que permita contar con el bagaje mental y práctico necesario para actuar con pericia y acierto. Esta completísima capacitación es el recorrido más intensivo y actualizado por los avances y desarrollos más novedosos y completos en esta área. Con la calidad de la mayor universidad online del mundo en español.



“

El diagnóstico y tratamiento de las enfermedades víricas en perros y gatos, en un programa de alta calidad, con los avances más importantes en esta área de trabajo”

Las enfermedades infecciosas producidas por agentes virales desarrollan diferentes cuadros clínicos en los perros dependiendo de la edad del animal y su inmunidad. A pesar de que muchas de estas enfermedades son inmunoprevenibles son una problemática continua en la consulta veterinaria.

Las enterobacterias son otras de las causas de las enfermedades gastrointestinales en el perro que incluyen bacterias zoonóticas de potencial riesgo para el paciente. En menor grado, dentro de los diagnósticos diferenciales, algunas especies de algas generan también cuadros crónicos que afectan el sistema digestivo de los perros.

Las enfermedades víricas en la especie felina suelen ser difíciles de abordar para el veterinario de pequeños animales. Algunas enfermedades presentan signos clínicos típicos, en cambio, otras tienen distintas manifestaciones y cursan con cuadros similares a otras patologías o incluso neoplasias.



Adquiere la actualización más amplia en cuanto a enfermedades infecciosas en los pequeños animales de manera cómoda y eficaz”

Este **Curso Universitario en Enfermedades Víricas Caninas y Felinas** contiene el programa científico más completo y actualizado del mercado. Sus características más destacadas son:

- Última tecnología en software de enseñanza online
- Sistema docente intensamente visual, apoyado en contenidos gráficos y esquemáticos de fácil asimilación y comprensión
- Desarrollo de casos prácticos presentados por expertos en activo
- Sistemas de vídeo interactivo de última generación
- Enseñanza apoyada en la telepráctica
- Sistemas de actualización y reciclaje permanente
- Aprendizaje autorregulable: total compatibilidad con otras ocupaciones
- Ejercicios prácticos de autoevaluación y constatación de aprendizaje
- Grupos de apoyo y sinergias educativas: preguntas al experto, foros de discusión y conocimiento
- Comunicación con el docente y trabajos de reflexión individual
- Disponibilidad de los contenidos desde cualquier dispositivo fijo o portátil con conexión a internet
- Bancos de documentación complementaria disponible permanentemente, incluso después del programa

“

Una capacitación apoyada en los mejores métodos de trabajo del panorama educativo online, revolucionaria en el campo de la veterinaria”


Incluye en su cuadro docente a profesionales pertenecientes al ámbito de la Medicina Veterinaria, que vierten en esta capacitación la experiencia de su trabajo, además de reconocidos especialistas de sociedades de referencia y universidades de prestigio.

Su contenido multimedia, elaborado con la última tecnología educativa, permitirá al profesional un aprendizaje situado y contextual, es decir, un entorno simulado que proporcionará una capacitación inmersiva programada para entrenarse ante situaciones reales.

El diseño de este programa se centra en el Aprendizaje Basado en Problemas, mediante el cual el especialista deberá tratar de resolver las distintas situaciones de práctica profesional que se le planteen a lo largo del programa académico. Para ello, el profesional contará con la ayuda de un novedoso sistema de vídeo interactivo realizado por reconocidos expertos en Veterinaria de pequeños animales.

Una capacitación de alto impacto que te dará la cualificación que necesitas para actuar como un experto en este campo de trabajo.

Totalmente compatible con las actividades de tu vida cotidiana, te permitirá aprender de manera constante y paulatina, a tu propio ritmo, sin perder eficacia educativa.



02

Objetivos

Esta capacitación tiene como objetivo ofrecer al profesional de la medicina veterinaria, un recurso de alta calidad que le permita actualizarse de forma completa, integrando en sus conocimientos teóricos y prácticos los últimos avances y desarrollos en el tratamiento de los pequeños animales en el campo de las enfermedades infecciosas.





“

Todo lo que el veterinario actualizado necesita dominar en cuanto a enfermedades víricas en pequeños animales, desde tu ordenador y con calidad total”



Objetivos generales

- Desarrollar conocimiento especializado teórico-práctico para el diagnóstico y tratamiento de las enfermedades virales que afectan con mayor frecuencia a los perros
- Analizar los signos clínicos más frecuentes de las enfermedades víricas
- Establecer los pasos para realizar un correcto diagnóstico y monitorización de la evolución clínica
- Determinar las terapias más eficaces en cada una de las enfermedades, específicas y de soporte
- Generar conocimiento especializado para llevar a cabo un correcto seguimiento del paciente felino ante estas enfermedades



Una vía de capacitación y crecimiento profesional que te impulsará hacia una mayor competitividad en el mercado laboral"





Objetivos específicos

- ♦ Reconocer los diferentes cuadros clínicos con las que se presentan este grupo de enfermedades
- ♦ Desarrollar conocimiento especializado y avanzado para establecer un diagnóstico específico de estas patologías
- ♦ Presentar los últimos conocimientos en la terapéutica de las enfermedades virales que afectan a los perros domésticos
- ♦ Evaluar las posibles vías de transmisión y contagio de cada enfermedad
- ♦ Analizar las manifestaciones clínicas de las infecciones víricas en gatos
- ♦ Desarrollar las presentaciones menos típicas de algunas enfermedades
- ♦ Determinar qué técnicas diagnósticas son las más indicadas y en qué momento de la enfermedad se deben realizar
- ♦ Interpretar con claridad los resultados laboratoriales dentro del programa de una enfermedad vírica
- ♦ Examinar las pruebas complementarias necesarias para el diagnóstico de la infección, instaurar una terapéutica adecuada y establecer un pronóstico del paciente
- ♦ Analizar los tratamientos evaluados, su grado de eficacia, efectos adversos así como nuevas perspectivas terapéuticas

03

Dirección del curso

La calidad del proceso educativo tiene uno de sus pilares en la excelencia del cuadro docente. Por ello, escogemos al profesorado, entre los mejores de los países más adelantados en esta área de trabajo. Gracias a ello, tendrá la oportunidad de aprender de los profesionales mejor cualificados. Expertos, que pondrán al servicio de la especialización su experiencia real y que, además, han demostrado poseer las mejores cualificaciones docentes. En pro de la calidad, que es la señal de identidad.





“

Un cuadro docente escogido entre los mejores del sector, que te permitirá aprender de forma realista, con una visión completa, práctica y actual del trabajo en este campo de la veterinaria”

Dirección



Dña. Pérez-Aranda Redondo, María

- Responsable del Servicio de Dermatología de Simbiosis Centro de Especialidades Veterinarias. Veterinaria en Centro Veterinario Aljarafe Norte
- Encargada del servicio de Dermatología y Diagnóstico Citológico
- Veterinaria clínica del Centro Veterinario Canitas en Sevilla Este
- Responsable del Servicio de Dermatología y Diagnóstico Citológico de todos los centros Veterinarios Canitas
- Colaboradora Honoraria del Departamento de Medicina y Cirugía Animal en Dermatología
- Alumna colaboradora del departamento de Medicina y Cirugía Animal en Dermatología

Profesores

Dra. Laura López Cubillo

- ♦ Graduada en Veterinaria por la Universidad Complutense de Madrid
- ♦ Posgrado en Diagnóstico por Imagen en pequeños animales por la Universidad CEU Cardenal Herrera de Valencia
- ♦ Asistencia a congresos, cursos y conferencias de Medicina interna, Medicina felina, Diagnóstico por Imagen y Urgencias y Cuidado Intensivos a nivel nacional
- ♦ Actualmente, residente en el servicio de Diagnóstico por Imagen del Hospital Veterinario Complutense de Madrid
- ♦ Responsable del servicio de Urgencias en el Hospital Gattos Centro Clínico Felino
- ♦ Residente en el servicio de Medicina interna, Diagnóstico por Imagen y Urgencias en el Hospital Gattos Centro Clínico Felino
- ♦ Internado rotatorio en el Hospital Gattos Centro Clínico Felino

Dr. Juan Antonio Márquez Pérez

- ♦ Veterinario consultor, interpretación de citologías y resultados de pruebas laboratoriales, y manejo de analizadores en el Laboratorio de Analítica Clínica Veterinaria - ACVLAB-, Valencia
- ♦ Licenciado en Veterinaria en la Universidad de Córdoba
- ♦ Técnico Superior en Anatomía Patológica y Citología en el IES Ribera del Tajo, Talavera de la Reina
- ♦ Jornadas dermatológicas. AVETO. Ponente Carlos Vich Cordón. Toledo
- ♦ Oncología en la clínica diaria con Ricardo Ruano Bareda y Nacho Molina Angulo. AVETO.
- ♦ Ponente en Jornada de Citología y su utilidad en la clínica diaria, AVETO en Toledo

D. Melgarejo Torres, Cristian David

- ♦ Profesor Universitario. Universidad Técnica de Comercialización y Desarrollo. Facultad de Ciencias Veterinarias. San Lorenzo, Paraguay
- ♦ AGROFIELD S.R.L. Atención clínica y quirúrgica a perros y gatos. Encargado de sucursal
- ♦ Médico Veterinario. Universidad Nacional de Asunción
- ♦ Maestría en Ciencias Animales y Veterinarias. Universidad de Chile
- ♦ Estudiante de Doctorado. Universidad Autónoma de Barcelona
- ♦ Procesamiento de muestras de COVID-19. Servicio Nacional de Calidad y Salud Animal (SENACSA)

04

Estructura y contenido

Esta capacitación ha sido diseñada con un modelo específico de enseñanza que concilia de manera muy exitosa, la intensidad de un estudio amplio y completo, con una forma de aprendizaje de alta flexibilidad. Un recorrido de conocimientos que aborda todas y cada una de las áreas de desarrollo profesional que el veterinario necesita en el campo de la infectología en pequeños animales.



“

Un modelo único de enseñanza que concilia la capacitación a distancia con el aprendizaje práctico, permitiendo al profesional progresar en su capacidad asistencial estudiando con el mejor programa docente del mercado online”

Módulo 1. Enfermedades infecciosas en la especie canina (I). Enfermedades víricas

- 1.1. Moquillo / Distemper
 - 1.1.1. Agente etiológico
 - 1.1.2. Epidemiología
 - 1.1.3. Manifestaciones clínicas
 - 1.1.4. Diagnóstico específico
 - 1.1.5. Tratamiento
- 1.2. Parvovirus y virus entéricos
 - 1.2.1. Agentes etiológicos implicados
 - 1.2.2. Epidemiología
 - 1.2.3. Patogenia
 - 1.2.4. Manifestaciones clínicas y lesiones
 - 1.2.5. Diagnóstico específico
 - 1.2.6. Tratamiento
- 1.3. Herpesvirus canino
 - 1.3.1. Agente etiológico
 - 1.3.2. Epidemiología
 - 1.3.3. Patogenia
 - 1.3.4. Manifestaciones clínicas y lesiones
 - 1.3.5. Diagnóstico específico
 - 1.3.6. Tratamiento
- 1.4. Tos de las perreras
 - 1.4.1. Agentes etiológicos implicados
 - 1.4.2. Epidemiología
 - 1.4.3. Patogenia
 - 1.4.4. Manifestaciones clínicas y lesiones
 - 1.4.5. Diagnóstico específico
 - 1.4.6. Tratamiento
- 1.5. Influenza canina y otros virus respiratorios
 - 1.5.1. Agentes etiológicos implicados
 - 1.5.2. Epidemiología
 - 1.5.3. Patogenia
 - 1.5.4. Manifestaciones clínicas y lesiones
 - 1.5.5. Diagnóstico específico
 - 1.5.6. Tratamiento
- 1.6. Hepatitis infecciosa canina
 - 1.6.1. Agente etiológico
 - 1.6.2. Epidemiología
 - 1.6.3. Patogenia
 - 1.6.4. Manifestaciones clínicas y lesiones
 - 1.6.5. Diagnóstico específico
 - 1.6.6. Tratamiento
- 1.7. Papilomatosis viral
 - 1.7.1. Agente etiológico
 - 1.7.2. Epidemiología
 - 1.7.3. Patogenia
 - 1.7.4. Manifestaciones clínicas y lesiones
 - 1.7.5. Diagnóstico específico
 - 1.7.6. Tratamiento
- 1.8. Rabia y pseudorabia (enfermedad de Aujeszky)
 - 1.8.1. Agentes etiológicos
 - 1.8.2. Manifestaciones clínicas
 - 1.8.3. Diagnóstico específico
 - 1.8.4. Situaciones problema
 - 1.8.5. Estrategias preventivas
- 1.9. Botulismo
 - 1.9.1. Agentes etiológicos
 - 1.9.2. Epidemiología
 - 1.9.3. Manifestaciones clínicas
 - 1.9.4. Diagnóstico específico
 - 1.9.5. Tratamiento
- 1.10. Tétanos
 - 1.10.1. Agente etiológico
 - 1.10.2. Epidemiología
 - 1.10.3. Manifestaciones clínicas
 - 1.10.4. Diagnóstico específico
 - 1.10.5. Tratamiento

Módulo 2. Enfermedades infecciosas en la especie felina (I). Víricas

- 2.1. Virus de la leucemia felina (FeLV). Epidemiología y etiología
 - 2.1.1. Situación en Europa y Latinoamérica
 - 2.1.2. Etiopatogenia y su relación con el diagnóstico
 - 2.1.3. Manifestaciones clínicas
- 2.2. Virus de la leucemia felina. Clínica y tratamientos
 - 2.2.1. Patologías asociadas
 - 2.2.2. Terapias actuales. Evidencia y experiencia
- 2.3. Virus de la Inmunodeficiencia Felina (FIV)
 - 2.3.1. Etiopatogenia
 - 2.3.2. Signos clínicos
 - 2.3.3. Diagnóstico
 - 2.3.4. Enfermedades asociadas a la infección por FIV
 - 2.3.5. Tratamientos actuales
- 2.4. Coronavirus Felino (FCoV) y Peritonitis Infecciosa Felina (FIP)
 - 2.4.1. Coronavirus felino. Epidemiología, etiopatogenia y signos clínicos
 - 2.4.2. Patogenia de la Peritonitis Infecciosa Felina (FIP)
 - 2.4.3. Presentaciones clínicas. Signos y formas
- 2.5. Peritonitis Infecciosa Felina (FIP)
 - 2.5.1. Diagnóstico: combinando clínica y técnicas
 - 2.5.2. Terapias de soporte y experimentales
- 2.6. Herpesvirus felino (FHV)
 - 2.6.1. Epidemiología
 - 2.6.2. Patogenia y su relación con los signos clínicos
 - 2.6.3. Diagnóstico clínico y laboratorio
 - 2.6.4. Tratamientos de soporte y antivirales
- 2.7. Calicivirus felino (FCV)
 - 2.7.1. Epidemiología
 - 2.7.2. Patogenia
 - 2.7.3. Cuadros clínicos asociados a FCV y a Calicivirus Virulento Sistémico (FCV-VS)
 - 2.7.4. Diagnóstico laboratorio
 - 2.7.5. Tratamientos de los cuadros asociados a FCV
 - 2.7.6. Tratamiento de soporte de la infección por FCV-VS
- 2.8. Parvovirus felino (FPV)
 - 2.8.1. Epidemiología
 - 2.8.2. Etiopatogenia y su relación con los signos clínicos
 - 2.8.3. Diagnóstico laboratorio
 - 2.8.4. Tratamiento de soporte de la panleucopenia felina
- 2.9. Rabia en gatos
 - 2.9.1. Epidemiología. Situación actual en Europa y Latinoamérica
 - 2.9.2. Patogenia y cuadros clínicos
 - 2.9.3. Diagnóstico laboratorio
 - 2.9.4. Tratamiento y prevención
- 2.10. Otros virus que afectan a gatos
 - 2.10.1. Spumavirus felino
 - 2.10.2. Papilomatosis
 - 2.10.3. Cowpox
 - 2.10.4. Morbillivirus
 - 2.10.5. Pseudorrabia
 - 2.10.6. Influenza aviar (H3N2)
 - 2.10.7. SARS-CoV-2



Esta capacitación te permitirá avanzar en tu carrera de una manera cómoda”

05

Metodología

Este programa de capacitación ofrece una forma diferente de aprender. Nuestra metodología se desarrolla a través de un modo de aprendizaje de forma cíclica: **el Relearning.**

Este sistema de enseñanza es utilizado, por ejemplo, en las facultades de medicina más prestigiosas del mundo y se ha considerado uno de los más eficaces por publicaciones de gran relevancia como el ***New England Journal of Medicine.***





“

Descubre el Relearning, un sistema que abandona el aprendizaje lineal convencional para llevarte a través de sistemas cíclicos de enseñanza: una forma de aprender que ha demostrado su enorme eficacia, especialmente en las materias que requieren memorización”

En TECH empleamos el Método del caso

Ante una determinada situación, ¿qué debería hacer un profesional? A lo largo del programa, te enfrentarás a múltiples casos clínicos simulados, basados en pacientes reales en los que deberás investigar, establecer hipótesis y, finalmente, resolver la situación. Existe abundante evidencia científica sobre la eficacia del método. Los especialistas aprenden mejor, más rápido y de manera más sostenible en el tiempo.

Con TECH podrás experimentar una forma de aprender que está moviendo los cimientos de las universidades tradicionales de todo el mundo.



Según el Dr. Gérvas, el caso clínico es la presentación comentada de un paciente, o grupo de pacientes, que se convierte en «caso», en un ejemplo o modelo que ilustra algún componente clínico peculiar, bien por su poder docente, bien por su singularidad o rareza. Es esencial que el caso se apoye en la vida profesional actual, intentando recrear los condicionantes reales en la práctica profesional veterinaria.

“

¿Sabías que este método fue desarrollado en 1912, en Harvard, para los estudiantes de Derecho? El método del caso consistía en presentarles situaciones complejas reales para que tomaran decisiones y justificasen cómo resolverlas. En 1924 se estableció como método estándar de enseñanza en Harvard”

La eficacia del método se justifica con cuatro logros fundamentales:

1. Los veterinarios que siguen este método no solo consiguen la asimilación de conceptos, sino un desarrollo de su capacidad mental, mediante ejercicios de evaluación de situaciones reales y aplicación de conocimientos.
2. El aprendizaje se concreta de una manera sólida en capacidades prácticas que permiten al alumno una mejor integración en el mundo real.
3. Se consigue una asimilación más sencilla y eficiente de las ideas y conceptos, gracias al planteamiento de situaciones que han surgido de la realidad.
4. La sensación de eficiencia del esfuerzo invertido se convierte en un estímulo muy importante para el veterinario, que se traduce en un interés mayor en los aprendizajes y un incremento del tiempo dedicado a trabajar en el curso.



Relearning Methodology

TECH aúna de forma eficaz la metodología del Estudio de Caso con un sistema de aprendizaje 100% online basado en la reiteración, que combina 8 elementos didácticos diferentes en cada lección.

Potenciamos el Estudio de Caso con el mejor método de enseñanza 100% online: el Relearning.



El veterinario aprenderá mediante casos reales y resolución de situaciones complejas en entornos simulados de aprendizaje. Estos simulacros están desarrollados a partir de softwares de última generación que permiten facilitar el aprendizaje inmersivo.

Situado a la vanguardia pedagógica mundial, el método Relearning ha conseguido mejorar los niveles de satisfacción global de los profesionales que finalizan sus estudios, con respecto a los indicadores de calidad de la mejor universidad online en habla hispana (Universidad de Columbia).

Con esta metodología se han capacitado más de 65.000 veterinarios con un éxito sin precedentes en todas las especialidades clínicas con independencia de la carga en cirugía. Nuestra metodología pedagógica está desarrollada en un entorno de máxima exigencia, con un alumnado universitario de un perfil socioeconómico alto y una media de edad de 43,5 años.

El Relearning te permitirá aprender con menos esfuerzo y más rendimiento, implicándote más en tu capacitación, desarrollando el espíritu crítico, la defensa de argumentos y el contraste de opiniones: una ecuación directa al éxito.

En nuestro programa, el aprendizaje no es un proceso lineal, sino que sucede en espiral (aprender, desaprender, olvidar y reaprender). Por eso, se combinan cada uno de estos elementos de forma concéntrica.

La puntuación global que obtiene el sistema de aprendizaje de TECH es de 8.01, con arreglo a los más altos estándares internacionales.



Este programa ofrece los mejores materiales educativos, preparados a conciencia para los profesionales:



Material de estudio

Todos los contenidos didácticos son creados por los especialistas que van a impartir el curso, específicamente para él, de manera que el desarrollo didáctico sea realmente específico y concreto.

Estos contenidos son aplicados después al formato audiovisual, para crear el método de trabajo online de TECH. Todo ello, con las técnicas más novedosas que ofrecen piezas de gran calidad en todos y cada uno los materiales que se ponen a disposición del alumno.



Últimas técnicas y procedimientos en vídeo

TECH acerca al alumno las técnicas más novedosas, los últimos avances educativos y al primer plano de la actualidad en técnicas y procedimientos veterinarios. Todo esto, en primera persona, con el máximo rigor, explicado y detallado para contribuir a la asimilación y comprensión del estudiante. Y lo mejor de todo, pudiéndolo ver las veces que quiera.



Resúmenes interactivos

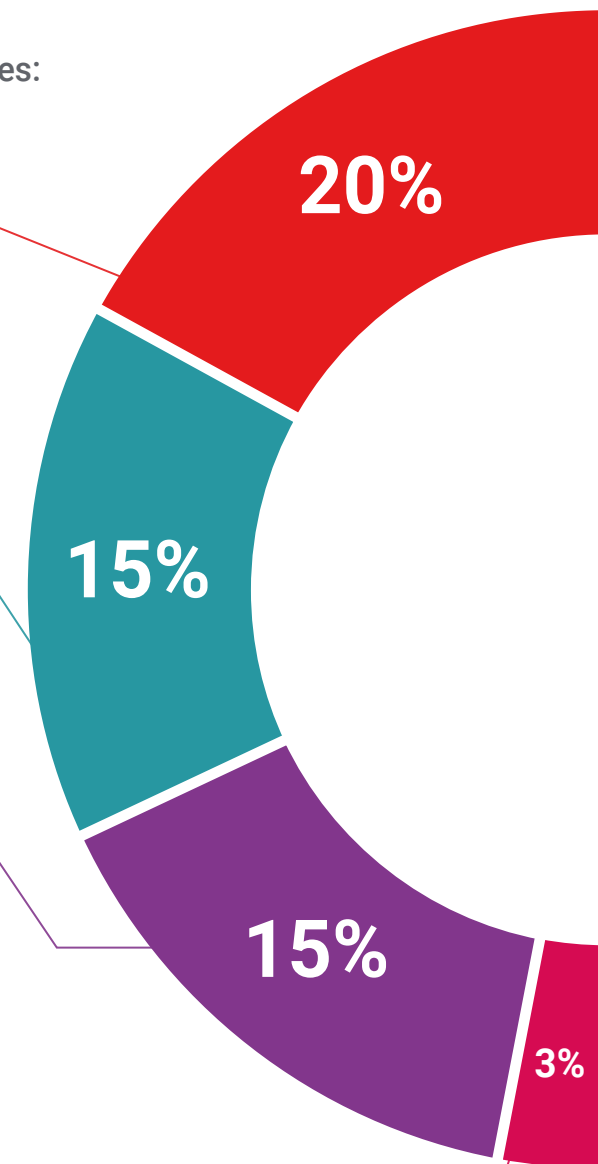
El equipo de TECH presenta los contenidos de manera atractiva y dinámica en píldoras multimedia que incluyen audios, vídeos, imágenes, esquemas y mapas conceptuales con el fin de afianzar el conocimiento.

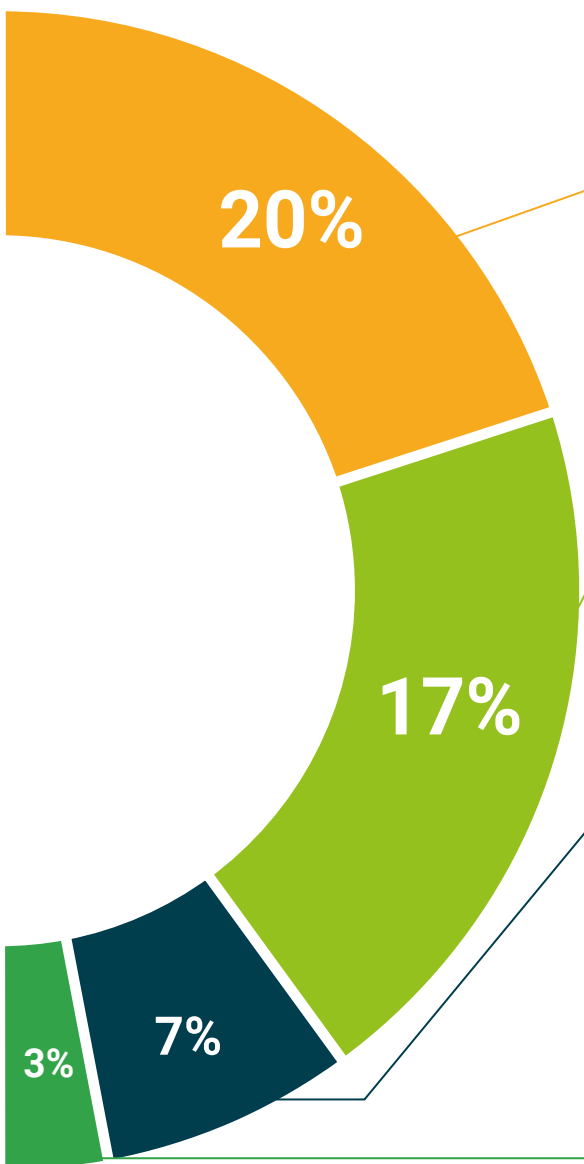
Este exclusivo sistema educativo para la presentación de contenidos multimedia fue premiado por Microsoft como "Caso de éxito en Europa".



Lecturas complementarias

Artículos recientes, documentos de consenso y guías internacionales, entre otros. En la biblioteca virtual de TECH el estudiante tendrá acceso a todo lo que necesita para completar su capacitación.





Análisis de casos elaborados y guiados por expertos

El aprendizaje eficaz tiene, necesariamente, que ser contextual. Por eso, TECH presenta los desarrollos de casos reales en los que el experto guiará al alumno a través del desarrollo de la atención y la resolución de las diferentes situaciones: una manera clara y directa de conseguir el grado de comprensión más elevado.



Testing & Retesting

Se evalúan y reevalúan periódicamente los conocimientos del alumno a lo largo del programa, mediante actividades y ejercicios evaluativos y autoevaluativos para que, de esta manera, el estudiante compruebe cómo va consiguiendo sus metas.



Clases magistrales

Existe evidencia científica sobre la utilidad de la observación de terceros expertos. El denominado Learning from an Expert afianza el conocimiento y el recuerdo, y genera seguridad en las futuras decisiones difíciles.



Guías rápidas de actuación

TECH ofrece los contenidos más relevantes del curso en forma de fichas o guías rápidas de actuación. Una manera sintética, práctica y eficaz de ayudar al estudiante a progresar en su aprendizaje.



06

Titulación

El Curso Universitario en Enfermedades Víricas Caninas y Felinas garantiza, además de la capacitación más rigurosa y actualizada, el acceso a un título de Curso Universitario expedido por TECH Global University.



“

Supera con éxito este programa y recibe tu titulación universitaria sin desplazamientos ni farragosos trámites”

Este programa te permitirá obtener el título propio de **Curso Universitario en Enfermedades Víricas Caninas y Felinas** avalado por **TECH Global University**, la mayor Universidad digital del mundo.

TECH Global University, es una Universidad Oficial Europea reconocida públicamente por el Gobierno de Andorra (*boletín oficial*). Andorra forma parte del Espacio Europeo de Educación Superior (EEES) desde 2003. El EEES es una iniciativa promovida por la Unión Europea que tiene como objetivo organizar el marco formativo internacional y armonizar los sistemas de educación superior de los países miembros de este espacio. El proyecto promueve unos valores comunes, la implementación de herramientas conjuntas y fortaleciendo sus mecanismos de garantía de calidad para potenciar la colaboración y movilidad entre estudiantes, investigadores y académicos.

Este título propio de **TECH Global University**, es un programa europeo de formación continua y actualización profesional que garantiza la adquisición de las competencias en su área de conocimiento, confiriendo un alto valor curricular al estudiante que supere el programa.

Título: **Curso Universitario en Enfermedades Víricas Caninas y Felinas**

Modalidad: **online**

Duración: **6 semanas**

Acreditación: **6 ECTS**





Curso Universitario
Enfermedades Víricas
Caninas y Felinas

- » Modalidad: online
- » Duración: 6 semanas
- » Titulación: TECH Global University
- » Acreditación: 6 ECTS
- » Horario: a tu ritmo
- » Exámenes: online

Curso Universitario

Enfermedades Víricas Caninas y Felinas

