

Curso Universitario Dermatología Felina





Curso Universitario Dermatología Felina

- » Modalidad: online
- » Duración: 6 semanas
- » Titulación: TECH Global University
- » Acreditación: 6 ECTS
- » Horario: a tu ritmo
- » Exámenes: online

Acceso web: www.techtitute.com/veterinaria/curso-universitario/dermatologia-felina

Índice

01

Presentación

pág. 4

02

Objetivos

pág. 8

03

Dirección del curso

pág. 12

04

Estructura y contenido

pág. 18

05

Metodología

pág. 22

06

Titulación

pág. 30

01

Presentación

Las alteraciones de la piel en los gatos son de los motivos más frecuentes por los que se suele realizar una consulta a la clínica veterinaria. El especialista que recibe a pacientes con estas dolencias debe reconocer las enfermedades primarias y secundarias que afectan a este órgano, a fin de detectar el problema sistémico de raíz que genera la patología dermatológica. Para profundizar en esta situación, TECH ha reunido a un equipo de veterinarios expertos en el manejo de pacientes felinos, con amplia experiencia en tratamientos dermatológicos. Este programa universitario es fruto aún en una sola titulación los principales avances en parasitosis, infecciones bacterianas, trastornos de hipersensibilidad y otras patologías dermatológicas sobre las que el especialista veterinario debe estar informado.





“

Profundiza en un temario que abarca desde los patrones dermatológicos y diagnóstico diferencial en felinos a las enfermedades hormonales, complejo eosinofílico e infecciones bacterianas en gatos”

Siendo la piel un espejo del estado de salud física y mental del paciente felino, un conocimiento extenso, actualizado e integral de la misma beneficia al especialista veterinario en su labor diaria. La exploración exhaustiva de este órgano puede revelar un diagnóstico precoz sobre otras dolencias y patologías, habilitando una respuesta mucho más eficaz y rápida del tratamiento asignado.

Asimismo, el veterinario no debe quedarse en las meras lesiones cutáneas, sino ir más allá y profundizar en las patologías dermatológicas propias de la especie felina. Muchas de estas dolencias se extrapolan, erróneamente, de los pacientes caninos, lo que conlleva a una mala praxis profesional. Analizando los patrones dermatológicos del paciente felino y las herramientas disponibles para atajar numerosas complicaciones se obtiene un conocimiento mucho más exhaustivo e integral de los procedimientos más actualizados.

Además, este Curso Universitario cuenta con el aval de calidad de estar respaldado por un equipo docente conformado por expertos en Dermatología Felina. Su experiencia personal al frente de clínicas veterinarias y áreas de dermatología le confiere una visión práctica esencial a todos los contenidos, pues de esta forma el especialista podrá a empezar a aplicarlos sobre la marcha, incluso antes de finalizar la titulación.

A todo ello, se une la exclusiva *Masterclass* desarrollada por una de las grandes profesionales internacionales en el campo de la Medicina Felina. Su experiencia clínica, docente e investigadora suponen todo un aval para el egresado que desee realizar una actualización completa de la mano de auténticos expertos.

Un programa 100% online que se enfoca en las necesidades y demandas más vigentes en el ámbito de la Medicina y Cirugía para Felinos, con una profundización en todas aquellas cuestiones dermatológicas de mayor actualidad. Los contenidos están disponibles desde el primer día de la titulación, lo que hace que se puedan descargar desde cualquier dispositivo con conexión a internet. Así, el especialista podrá compaginar este Curso Universitario con sus responsabilidades profesionales o personales más exigentes.

Este **Curso Universitario en Dermatología Felina** contiene el programa científico más completo y actualizado del mercado. Sus características más destacadas son:

- El desarrollo de casos prácticos presentados por expertos en Medicina y Cirugía Felina
- Los contenidos gráficos, esquemáticos y eminentemente prácticos con los que está concebido recogen una información científica y práctica sobre aquellas disciplinas indispensables para el ejercicio profesional
- Los ejercicios prácticos donde realizar el proceso de autoevaluación para mejorar el aprendizaje
- Su especial hincapié en metodologías innovadoras
- Las lecciones teóricas, preguntas al experto y trabajos de reflexión individual
- La disponibilidad de acceso a los contenidos desde cualquier dispositivo fijo o portátil con conexión a internet



Accede, cuando y donde desee a la Masterclass de una de las grandes profesionales internacionales en Medicina Felina”

“

Descubrirás un compendio de material teórico y práctico de gran calidad, reforzado con temas dedicados a las garrapatas, ácaros, artrópodos y otros parásitos que atacan la piel del felino”


El programa incluye, en su cuadro docente, a profesionales del sector que vierten en esta capacitación la experiencia de su trabajo, además de reconocidos especialistas de sociedades de referencia y universidades de prestigio.

Su contenido multimedia, elaborado con la última tecnología educativa, permitirá al profesional un aprendizaje situado y contextual, es decir, un entorno simulado que proporcionará una capacitación inmersiva programada para entrenarse ante situaciones reales.

El diseño de este programa se centra en el Aprendizaje Basado en Problemas, mediante el cual el profesional deberá tratar de resolver las distintas situaciones de práctica profesional que se le planteen a lo largo del curso académico. Para ello, contará con la ayuda de un novedoso sistema de vídeo interactivo realizado por reconocidos expertos.

Incorpora a tu práctica diaria los principales avances en Dermatología Felina y mantén tu elevado nivel de praxis profesional apoyándote en los postulados científicos más recientes

Podrás decidir donde, cuando y cómo asumir toda la carga lectiva, pues el aula virtual estará disponible las 24 horas.



02

Objetivos

Dado que es fundamental dominar el diagnóstico clínico en pacientes felinos con patologías dermatológicas, TECH se ha asegurado de que todos los contenidos de este programa abarquen tanto las áreas más comunes a las que se va a enfrentar el veterinario como los procesos infrecuentes, pero igualmente importantes que pueden darse. De este modo, el objetivo del programa es proporcionar las herramientas y conocimiento teórico necesario para ponerse al día en todas las novedades referentes a Dermatología Felina.





“

TECH prioriza los contenidos de calidad, tanto a nivel teórico como en ejemplos prácticos. Durante todo el programa tendrás acceso a un buen repertorio tanto de análisis científicos como ejemplos clínicos reales”



Objetivos generales

- ♦ Identificar y clasificar las diferentes lesiones de la piel
- ♦ Examinar los diferentes patrones dermatológicos
- ♦ Analizar las principales enfermedades cutáneas de la especie felina
- ♦ Establecer las bases para realizar una apropiada anamnesis y exploración cutánea
- ♦ Relacionar los patrones dermatológicos con las principales enfermedades que los causan y realizar así un completo diagnóstico diferencial
- ♦ Conocer la técnica de realización de las diferentes pruebas diagnósticas
- ♦ Interpretar los resultados analíticos, citológicos y de anatomía patológica
- ♦ Decidir el método diagnóstico más eficaz en cada caso
- ♦ Determinar cuándo la biopsia es la prueba más conveniente



Podrás incorporar todo el conocimiento dado a tu práctica diaria de forma casi inmediata, dada la contextualización proporcionada mediante ejemplos y ejercicios teórico-prácticos”





Objetivos específicos

- ◆ Conocer la estructura y funciones de la piel
- ◆ Identificar los diferentes grupos celulares y patrones en la citología cutánea
- ◆ Asociar dichos patrones a las enfermedades que los provoquen
- ◆ Identificar los diferentes tipos de parásitos cutáneos que afectan al gato
- ◆ Ser capaz de transmitir al propietario el tipo de enfermedad, tratamiento y gravedad de la enfermedad cutánea que sufra el gato
- ◆ Desarrollar las enfermedades que tienen especial interés en salud pública
- ◆ Establecer el tratamiento más eficaz y acorde con el tipo de paciente
- ◆ Tener un conocimiento profundo de la atopia felina, en especial de los diferentes métodos diagnósticos y de los tratamientos existentes a día de hoy y su eficacia
- ◆ Asociar las diferentes localizaciones del prurito a las enfermedades más probables que lo puedan provocar
- ◆ Interpretar un informe anatomopatológico
- ◆ Determinar cuándo sospechar de una dermatitis psicógena o un prurito psicógeno y cómo tratarlo
- ◆ Desarrollar las causas de prurito y establecer un plan diagnóstico específico para cada caso

03

Dirección del curso

TECH ha confiado la redacción de este Curso Universitario a los veterinarios con más experiencia, especializados en dermatología felina y tratamientos de todo tipo para esta clase de dolencias. Así, el alumno estará poniéndose al día acompañado por un equipo docente comprometido en su labor, dispuesto a resolver cualquier duda o problema. El contacto entre el especialista y el equipo docente es siempre directo, pudiendo comunicarse en el propio aula virtual.





“

Apóyate en profesionales con altas capacidades, que conocen de primera mano la realidad veterinaria más urgente en Dermatología Felina”

Directora Invitada Internacional

La Doctora Karen Perry se ha convertido en una de las profesionales más destacadas en el mundo de la Veterinaria. Especializada en **Ortopedia de pequeños animales**, su prestigio radica en su trabajo constante en esta área, donde se ha volcado con pasión para encontrar los tratamientos más efectivos en la reducción de las tasas de complicaciones asociadas a los procedimientos ortopédicos comunes.

Su trabajo se ha centrado especialmente en la **Ortopedia Felina** y en la **Osteosíntesis Mínimamente Invasiva**, esferas que le han permitido ocupar cargos de alta responsabilidad. Así, se ha desenvuelto con éxito como **jefa de Sección de Cirugía de Pequeños Animales** y docente asociada en la Universidad Estatal de Michigan. En este sentido, a lo largo de su dilatada trayectoria profesional, Perry ha conjugado a la perfección la faceta clínica con la impartición de clases en instituciones académicas superiores.

Y es que, gracias a sus habilidades comunicativas, no solo acerca de forma atractiva el contenido al alumnado, sino que **divulga los avances científicos** de su ámbito en congresos nacionales e internacionales de su especialidad. Asimismo, es **autora** de numerosas publicaciones en **literatura veterinaria** y se sitúa como una voz referente en su campo, lo que le ha llevado a participar en entrevistas donde fomenta la actualización constante por parte de los profesionales y la participación activa de mujeres en la Ortopedia Veterinaria. Al mismo tiempo acerca los progresos científicos y clínicos a la sociedad general a través de los diferentes canales de comunicación digitales.



Dra. Perry, Karen

- Jefa de Cirugía de Pequeños Animales en el Centro Veterinario de la Universidad de Michigan, EE. UU.
- Docente en la Universidad Estatal de Michigan
- Docente de Veterinaria en Royal Veterinary College
- Veterinaria por The Royal (Dick) School of Veterinary Studies
- Miembro del European College of Veterinary Surgeons

“

Gracias a TECH podrás aprender con los mejores profesionales del mundo”

Dirección



Dr. Mayo Robles, Pedro Pablo

- ♦ Copropietario y Responsable del Servicio de Medicina Interna en el Hospital Veterinario Nacho Menes
- ♦ Veterinario en el Centro de referencia San Vicente del Raspeig
- ♦ Especialista Clínico en el Centro Quirúrgico Veterinario Alfonso Chico. La Coruña, España
- ♦ Responsable de la Acreditación como Clínica Amable con los Gatos nivel oro por la ISFM
- ♦ Especialista en Medicina y Salud Animal por la Facultad de Veterinaria de la Universidad de León
- ♦ Especialista en Medicina Interna por la Asociación de Veterinarios Españoles Especialistas en Pequeños Animales (AVEPA)
- ♦ Veterinario autorizado para la realización de radiografías de codos y caderas para el CEPPA
- ♦ Licenciado y Graduado en Veterinaria con especialidad en Medicina y Salud Animal por la Facultad de Veterinaria de la Universidad de León

Profesores

Dr. Miguel Del Corral, Héctor Hernando

- ♦ Especialista en Atención Clínica a Felinos
- ♦ Miembro Fundador de la Clínica Veterinaria Huellas en Salamanca
- ♦ Veterinario Clínico Responsable en las Áreas de Medicina General, Dermatología y Cirugía en el Dispensari Veterinari del Vallés
- ♦ Veterinario Clínico en el Hospital Clínico Veterinario San Vicente
- ♦ Licenciado en Veterinaria por la Universidad de Extremadura



04

Estructura y contenido

Normalmente la inversión de horas de estudio que se deben realizar para adquirir los conocimientos planteados en este Curso Universitario es elevada. Por ello, TECH ha incorporado la metodología del *relearning* en los contenidos del programa. A través de la reiteración de los conceptos y procedimientos más importantes a lo largo de todo el temario, la carga lectiva se ve reducida, ayudada además por una buena cantidad de material audiovisual creado por el propio equipo docente. Todo ello supone una enseñanza mucho más efectiva y eficiente para el especialista, que tendrá acceso a un material didáctico de altísima calidad, confeccionado para ser exhaustivo, minucioso y exacto.



“

Podrás consultar lecturas complementarias seleccionadas para cada tema, ampliando así los conocimientos proporcionados en todo el Curso Universitario”

Módulo 1. Dermatología en la especie felina

- 1.1. Dermatología felina
 - 1.1.1. Estructura y función de la piel
 - 1.1.2. La consulta dermatológica
 - 1.1.3. Métodos diagnósticos
 - 1.1.4. Lesiones primarias y secundarias
 - 1.1.5. Patrones dermatológicos
- 1.2. Patrones dermatológicos y diagnóstico diferencial
 - 1.2.1. Patrones dermatológicos y diagnóstico diferencial
 - 1.2.2. Prurito
 - 1.2.3. Alopecia focal-multifocal
 - 1.2.4. Alopecia simétrica
 - 1.2.5. Pápulas, pústulas y costras
 - 1.2.6. Dermatitis erosivo-ulcerativas
 - 1.2.7. Nódulos y fístulas
 - 1.2.8. Dermatitis descamativas y comedogénicas
 - 1.2.9. Trastornos en la coloración y pigmentación
- 1.3. Parasitosis
 - 1.3.1. Artrópodos
 - 1.3.2. Garrapatas
 - 1.3.3. Ácaros
 - 1.3.3.1. Trombicula
 - 1.3.3.2. Otodectes
 - 1.3.3.3. Cheyletiellosis
 - 1.3.3.4. Demodicosis
 - 1.3.3.5. Notoedres
 - 1.3.4. Insectos
 - 1.3.4.1. Piojos
 - 1.3.4.1.1. Pulgas, DAPP
 - 1.3.4.1.1.1. Dermatitis asociada a picadura de mosquitos
 - 1.3.5. Miasis



- 1.4. Citología y anatomopatología cutánea
 - 1.4.1. Procedimientos para la recogida y envío de muestras
 - 1.4.2. Hallazgos normales en las citologías cutáneas
 - 1.4.3. Hallazgos anormales en citologías inflamatorias
 - 1.4.4. Patrones citológicos de inflamación
 - 1.4.5. Agentes infecciosos
 - 1.4.6. Patrones histopatológicos cutáneos
- 1.5. Trastornos hipersensibilidad
 - 1.5.1. Trastornos hipersensibilidad
 - 1.5.2. Dermatitis atópica felina
 - 1.5.3. Reacciones adversas al alimento/alergia alimentaria
- 1.6. Dermatofitosis, dermatitis por malassezia y otras micosis
 - 1.6.1. Signos clínicos
 - 1.6.2. Diagnóstico
 - 1.6.3. Tratamiento
 - 1.6.4. Control ambiental
 - 1.6.5. Aspectos de salud pública
 - 1.6.6. Dermatitis por malassezia
 - 1.6.6.1. Signos clínicos
 - 1.6.6.2. Tratamiento
 - 1.6.7. Otras micosis
- 1.7. Infecciones bacterianas
 - 1.7.1. Foliculitis bacteriana superficial o pioderma
 - 1.7.2. Pioderma profunda
 - 1.7.3. Abscesos
 - 1.7.4. Lepra felina
- 1.8. Enfermedades autoinmunes, nariz y uñas
 - 1.8.1. Enfermedades autoinmunes
 - 1.8.2. Enfermedades de nariz
 - 1.8.3. Enfermedades que afectan a uñas
- 1.9. Complejo eosinofílico felino
 - 1.9.1. Signos clínicos
 - 1.9.2. Diagnóstico
 - 1.9.3. Tratamiento
- 1.10. Enfermedades hormonales, dermatológicas, psicógenas cutáneas, acné felino
 - 1.10.1. Acné felino
 - 1.10.2. Enfermedades hormonales
 - 1.10.3. Enfermedades dermatológicas con afección oral
 - 1.10.4. Enfermedades psicógenas cutáneas



Los vídeo resúmenes, vídeos en detalle y casos clínicos reales serán un gran material de consulta incluso después de finalizar el programa”

05

Metodología

Este programa de capacitación ofrece una forma diferente de aprender. Nuestra metodología se desarrolla a través de un modo de aprendizaje de forma cíclica: **el Relearning.**

Este sistema de enseñanza es utilizado, por ejemplo, en las facultades de medicina más prestigiosas del mundo y se ha considerado uno de los más eficaces por publicaciones de gran relevancia como el ***New England Journal of Medicine.***



“

Descubre el Relearning, un sistema que abandona el aprendizaje lineal convencional para llevarte a través de sistemas cíclicos de enseñanza: una forma de aprender que ha demostrado su enorme eficacia, especialmente en las materias que requieren memorización”

En TECH empleamos el Método del Caso

Ante una determinada situación, ¿qué debería hacer un profesional? A lo largo del programa, te enfrentarás a múltiples casos clínicos simulados, basados en pacientes reales en los que deberás investigar, establecer hipótesis y, finalmente, resolver la situación. Existe abundante evidencia científica sobre la eficacia del método. Los especialistas aprenden mejor, más rápido y de manera más sostenible en el tiempo.

Con TECH podrás experimentar una forma de aprender que está moviendo los cimientos de las universidades tradicionales de todo el mundo.



Según el Dr. Gérvas, el caso clínico es la presentación comentada de un paciente, o grupo de pacientes, que se convierte en «caso», en un ejemplo o modelo que ilustra algún componente clínico peculiar, bien por su poder docente, bien por su singularidad o rareza. Es esencial que el caso se apoye en la vida profesional actual, intentando recrear los condicionantes reales en la práctica profesional veterinaria.

“

¿Sabías que este método fue desarrollado en 1912, en Harvard, para los estudiantes de Derecho? El método del caso consistía en presentarles situaciones complejas reales para que tomaran decisiones y justificasen cómo resolverlas. En 1924 se estableció como método estándar de enseñanza en Harvard”

La eficacia del método se justifica con cuatro logros fundamentales:

1. Los veterinarios que siguen este método no solo consiguen la asimilación de conceptos, sino un desarrollo de su capacidad mental, mediante ejercicios de evaluación de situaciones reales y aplicación de conocimientos.
2. El aprendizaje se concreta de una manera sólida en capacidades prácticas que permiten al alumno una mejor integración en el mundo real.
3. Se consigue una asimilación más sencilla y eficiente de las ideas y conceptos, gracias al planteamiento de situaciones que han surgido de la realidad.
4. La sensación de eficiencia del esfuerzo invertido se convierte en un estímulo muy importante para el veterinario, que se traduce en un interés mayor en los aprendizajes y un incremento del tiempo dedicado a trabajar en el curso.



Relearning Methodology

TECH potencia el uso del método del caso de Harvard con la mejor metodología de enseñanza 100% online del momento: el Relearning.

Esta universidad es la primera en el mundo que combina el estudio de casos clínicos con un sistema de aprendizaje 100% online basado en la reiteración, que combina un mínimo de 8 elementos diferentes en cada lección, y que suponen una auténtica revolución con respecto al simple estudio y análisis de casos.



El veterinario aprenderá mediante casos reales y resolución de situaciones complejas en entornos simulados de aprendizaje. Estos simulacros están desarrollados a partir de softwares de última generación que permiten facilitar el aprendizaje inmersivo.

Situado a la vanguardia pedagógica mundial, el método Relearning ha conseguido mejorar los niveles de satisfacción global de los profesionales que finalizan sus estudios, con respecto a los indicadores de calidad de la mejor universidad online en habla hispana (Universidad de Columbia).

Con esta metodología se han capacitado más de 65.000 veterinarios con un éxito sin precedentes en todas las especialidades clínicas con independencia de la carga en cirugía. Nuestra metodología pedagógica está desarrollada en un entorno de máxima exigencia, con un alumnado universitario de un perfil socioeconómico alto y una media de edad de 43,5 años.

El Relearning te permitirá aprender con menos esfuerzo y más rendimiento, implicándote más en tu capacitación, desarrollando el espíritu crítico, la defensa de argumentos y el contraste de opiniones: una ecuación directa al éxito.

En nuestro programa, el aprendizaje no es un proceso lineal, sino que sucede en espiral (aprender, desaprender, olvidar y reaprender). Por eso, se combinan cada uno de estos elementos de forma concéntrica.

La puntuación global que obtiene el sistema de aprendizaje de TECH es de 8.01, con arreglo a los más altos estándares internacionales.



Este programa ofrece los mejores materiales educativos, preparados a conciencia para los profesionales:



Material de estudio

Todos los contenidos didácticos son creados por los especialistas que van a impartir el curso, específicamente para él, de manera que el desarrollo didáctico sea realmente específico y concreto.

Estos contenidos son aplicados después al formato audiovisual, para crear el método de trabajo online de TECH. Todo ello, con las técnicas más novedosas que ofrecen piezas de gran calidad en todos y cada uno los materiales que se ponen a disposición del alumno.



Últimas técnicas y procedimientos en vídeo

TECH acerca al alumno las técnicas más novedosas, los últimos avances educativos y al primer plano de la actualidad en técnicas y procedimientos veterinarios. Todo esto, en primera persona, con el máximo rigor, explicado y detallado para contribuir a la asimilación y comprensión del estudiante. Y lo mejor de todo, pudiéndolo ver las veces que quiera.



Resúmenes interactivos

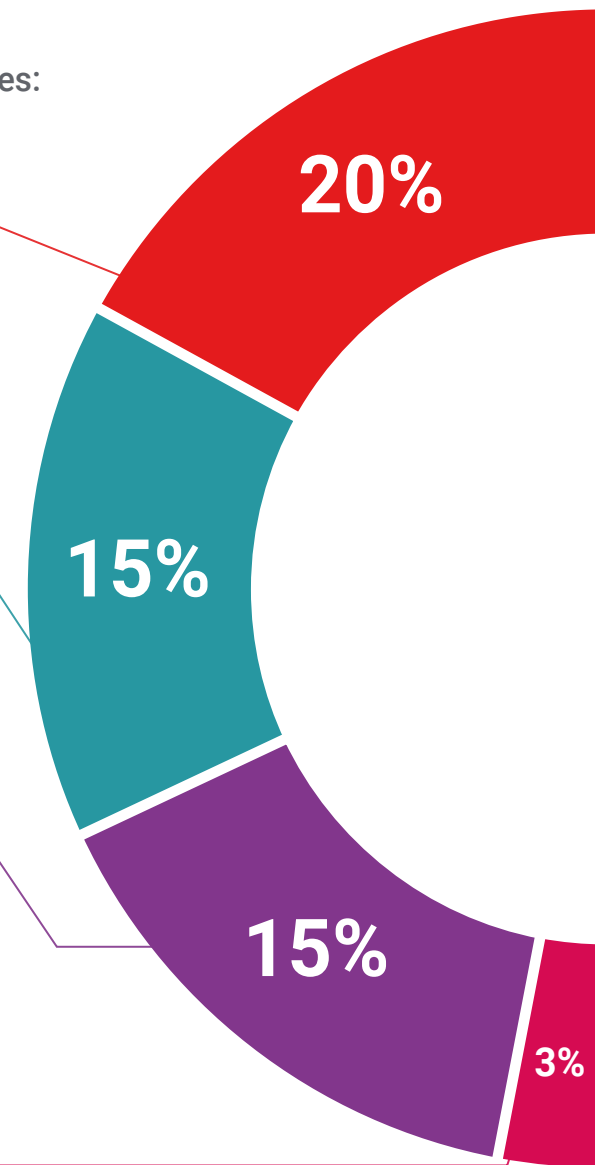
El equipo de TECH presenta los contenidos de manera atractiva y dinámica en píldoras multimedia que incluyen audios, vídeos, imágenes, esquemas y mapas conceptuales con el fin de afianzar el conocimiento.

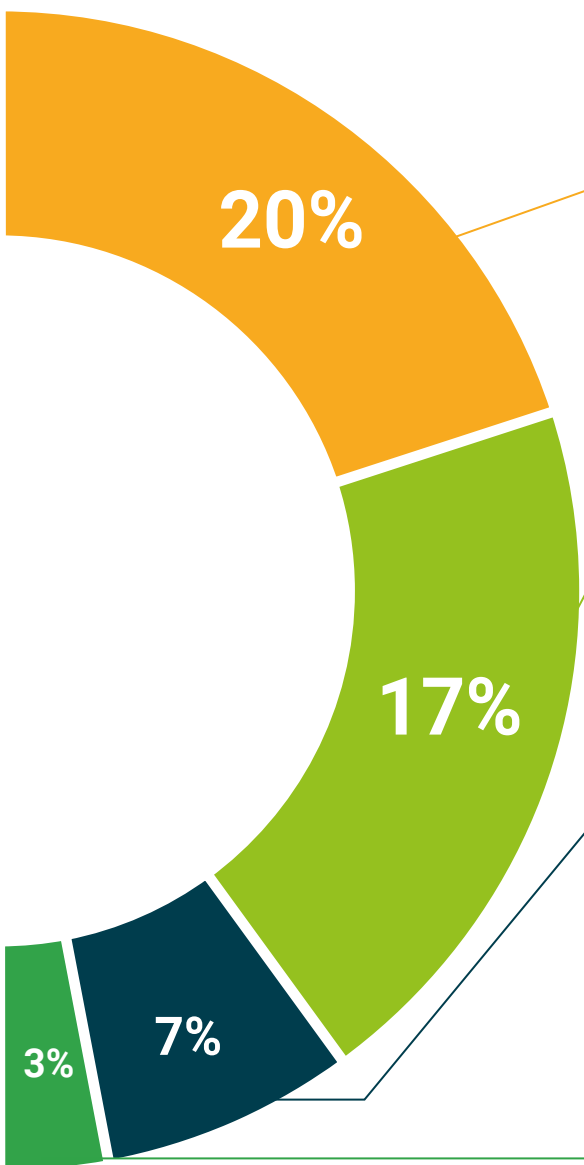
Este exclusivo sistema educativo para la presentación de contenidos multimedia fue premiado por Microsoft como "Caso de éxito en Europa".



Lecturas complementarias

Artículos recientes, documentos de consenso y guías internacionales, entre otros. En la biblioteca virtual de TECH el estudiante tendrá acceso a todo lo que necesita para completar su capacitación.





Análisis de casos elaborados y guiados por expertos

El aprendizaje eficaz tiene, necesariamente, que ser contextual. Por eso, TECH presenta los desarrollos de casos reales en los que el experto guiará al alumno a través del desarrollo de la atención y la resolución de las diferentes situaciones: una manera clara y directa de conseguir el grado de comprensión más elevado.



Testing & Retesting

Se evalúan y reevalúan periódicamente los conocimientos del alumno a lo largo del programa, mediante actividades y ejercicios evaluativos y autoevaluativos para que, de esta manera, el estudiante compruebe cómo va consiguiendo sus metas.



Clases magistrales

Existe evidencia científica sobre la utilidad de la observación de terceros expertos. El denominado Learning from an Expert afianza el conocimiento y el recuerdo, y genera seguridad en las futuras decisiones difíciles.



Guías rápidas de actuación

TECH ofrece los contenidos más relevantes del curso en forma de fichas o guías rápidas de actuación. Una manera sintética, práctica y eficaz de ayudar al estudiante a progresar en su aprendizaje.



06

Titulación

El Curso Universitario en Dermatología Felina garantiza, además de la capacitación más rigurosa y actualizada, el acceso a un título de Curso Universitario expedido por TECH Global University.



“

Supera con éxito este programa y recibe una titulación universitaria sin desplazamientos ni farragosos trámites”

Este programa te permitirá obtener el título propio de **Curso Universitario en Dermatología Felina** avalado por **TECH Global University**, la mayor Universidad digital del mundo.

TECH Global University, es una Universidad Oficial Europea reconocida públicamente por el Gobierno de Andorra (*boletín oficial*). Andorra forma parte del Espacio Europeo de Educación Superior (EEES) desde 2003. El EEES es una iniciativa promovida por la Unión Europea que tiene como objetivo organizar el marco formativo internacional y armonizar los sistemas de educación superior de los países miembros de este espacio. El proyecto promueve unos valores comunes, la implementación de herramientas conjuntas y fortaleciendo sus mecanismos de garantía de calidad para potenciar la colaboración y movilidad entre estudiantes, investigadores y académicos.

Este título propio de **TECH Global University**, es un programa europeo de formación continua y actualización profesional que garantiza la adquisición de las competencias en su área de conocimiento, confiriendo un alto valor curricular al estudiante que supere el programa.

Título: **Curso Universitario en Dermatología Felina**

Modalidad: **online**

Duración: **6 semanas**

Acreditación: **6 ECTS**



salud futuro
confianza personas
educación información tutores
garantía acreditación enseñanza
instituciones tecnología aprendizaje
comunidad compromiso
atención personalizada innovación
conocimiento presente calidad
desarrollo web formación
aula virtual idiomas

tech global
university

Curso Universitario Dermatología Felina

- » Modalidad: online
- » Duración: 6 semanas
- » Titulación: TECH Global University
- » Acreditación: 6 ECTS
- » Horario: a tu ritmo
- » Exámenes: online

Curso Universitario

Dermatología Felina