

# Curso Universitario

## Complicaciones Anestésicas en Especies Mayores





## Curso Universitario Complicaciones Anestésicas en Especies Mayores

- » Modalidad: **online**
- » Duración: **6 semanas**
- » Titulación: **TECH Global University**
- » Acreditación: **6 ECTS**
- » Horario: **a tu ritmo**
- » Exámenes: **online**

Acceso web: [www.techtitute.com/veterinaria/curso-universitario/complicaciones-anestésicas-especies-mayores](http://www.techtitute.com/veterinaria/curso-universitario/complicaciones-anestésicas-especies-mayores)

# Índice

01

Presentación

---

*pág. 4*

02

Objetivos

---

*pág. 8*

03

Dirección del curso

---

*pág. 12*

04

Estructura y contenido

---

*pág. 16*

05

Metodología

---

*pág. 20*

06

Titulación

---

*pág. 28*

# 01

# Presentación

Los caballos presentan una morbilidad y mortalidad en el periodo perianestésico más elevadas que otras especies que son anestesiadas habitualmente. Esta elevada incidencia en morbi-mortalidad refleja el elevado riesgo de aparición de una gran variedad de complicaciones en la etapa perioperatoria.

La causa más frecuente de complicaciones (incluyendo la muerte) es el error humano y se ha descrito que más del 60% de las muertes asociadas al periodo perianestésico se podrían prevenir. Para ello, es fundamental tener un conocimiento completo y profundo de la técnica anestésica con el fin de evitar la aparición de posibles complicaciones, pero además es importante poder identificar las complicaciones que se pueden producir en cada etapa del procedimiento anestésico y cómo resolverlas.





“

*Conviértete en uno de los profesionales más demandados del momento: capacítate en Complicaciones Anestésicas en Especies Mayores con este completísimo programa online”*

En los últimos 20 años la Anestesia Veterinaria en Especies Mayores ha experimentado un gran avance gracias a la introducción de nuevas técnicas y fármacos, así como al desarrollo de monitores y máquinas anestésicas específicas.

La introducción de técnicas quirúrgicas novedosas ha creado la necesidad de desarrollar nuevos protocolos anestésicos. Existe una inquietud creciente en el conocimiento del impacto de la anestesia y analgesia en el bienestar animal y en el resultado final de los procedimientos quirúrgicos.

El Curso Universitario en Complicaciones Anestésicas en Especies Mayores se programa como respuesta a la necesidad de los veterinarios clínicos de profundizar en el abordaje de los protocolos y Técnicas Anestésicas y Analgésicas en Especies Mayores.

El equipo docente de este Curso Universitario está constituido por profesionales especializados en la Anestesia de Especies Mayores, con una amplia experiencia en docencia, tanto en programas de Grado como de Postgrado, siendo en su mayor parte profesores universitarios y diplomados. Dichos profesores son anesestesiólogos en activo en centros veterinarios de referencia y directores o participantes de diversos proyectos de investigación por lo que además de labor docente y clínica también realizan actividades investigadoras.

Los temas desarrollados en el Curso Universitario en Complicaciones Anestésicas en Especies Mayores se han seleccionado con el objetivo de ofrecer una capacitación completa en anestesia, de tal manera que el alumno desarrolle conocimientos especializados para abordar con seguridad cualquier situación que requiera anestesia general o locoregional y analgesia en rumiantes, suidos, camélidos y équidos.

En la actualidad, uno de los problemas que condiciona la capacitación continua de Postgrado es su conciliación con la vida laboral y personal. Las exigencias profesionales actuales dificultan una capacitación presencial, especializada y de calidad, por lo que el formato online permitirá a nuestros alumnos conciliar esta capacitación especializada con su práctica profesional diaria, sin que ello signifique la pérdida del vínculo con la capacitación y la especialización.

Este **Curso Universitario en Complicaciones Anestésicas en Especies Mayores**

contiene el programa científico más completo y actualizado del mercado. Sus características más destacadas son:

- ◆ Última tecnología en software de enseñanza online
- ◆ Sistema docente intensamente visual, apoyado en contenidos gráficos y esquemáticos de fácil asimilación y comprensión
- ◆ Desarrollo de casos prácticos presentados por expertos en activo
- ◆ Sistemas de vídeo interactivo de última generación
- ◆ Enseñanza apoyada en la telepráctica
- ◆ Sistemas de actualización y reciclaje permanente
- ◆ Aprendizaje autoregurable: total compatibilidad con otras ocupaciones
- ◆ Ejercicios prácticos de autoevaluación y constatación de aprendizaje
- ◆ Grupos de apoyo y sinergias educativas: preguntas al experto, foros de discusión y conocimiento
- ◆ Comunicación con el docente y trabajos de reflexión individual
- ◆ Disponibilidad de los contenidos desde cualquier dispositivo fijo o portátil con conexión a internet
- ◆ Bancos de documentación complementaria disponible permanentemente, incluso después del programa



*Consigue una completa y adecuada  
habilitación en Complicaciones  
Anestésicas en Especies Mayores  
con este Curso Universitario de alta  
eficacia educativa y abre nuevos  
caminos a tu progreso profesional”*

“

*Con la experiencia de profesionales expertos que aportarán al Curso Universitario su experiencia en esta área de actuación, haciendo de esta capacitación una ocasión única de crecimiento profesional”*

El equipo docente está integrado por profesionales de diferentes ámbitos relacionados con esta especialidad. De esta manera, TECH se asegura de ofrecer el objetivo de actualización educativo que pretende. Un cuadro multidisciplinar de profesionales capacitados y experimentados en diferentes entornos, que desarrollarán los conocimientos teóricos, de manera eficiente, pero, sobre todo, pondrán al servicio del programa los conocimientos prácticos derivados de su propia experiencia: una de las cualidades diferenciales de esta capacitación.

Este dominio de la materia se complementa con la eficacia del diseño metodológico de este Máster Título Propio en Anestesiología Veterinaria en Especies Mayores. Elaborado por un equipo multidisciplinario de expertos en *e-Learning* integra los últimos avances en tecnología educativa. De esta manera, el alumno podrá estudiar con un elenco de herramientas multimedia cómodas y versátiles que le darán la operatividad que necesita en su especialización.

El diseño de este programa se centra en el Aprendizaje Basado en Problemas: un planteamiento que concibe el aprendizaje como un proceso eminentemente práctico. Para conseguirlo de forma remota, TECH usará la telepráctica: con la ayuda de un novedoso sistema de vídeo interactivo, y el *Learning from an Expert* el estudiante podrá adquirir los conocimientos como si estuviese enfrentándose al supuesto que está aprendiendo en ese momento. Un concepto que le permitirá integrar y fijar el aprendizaje de una manera más realista y permanente.

*Con la experiencia de profesionales expertos que aportarán al programa su experiencia en esta área de actuación, haciendo de esta capacitación una ocasión única de crecimiento profesional.*

*Con un diseño metodológico que se apoya en técnicas de enseñanza contrastadas por su eficacia, esta capacitación te llevará a través de diferentes abordajes veterinarios para permitirte aprender de forma dinámica y eficaz.*



# 02 Objetivos

El objetivo de este Curso Universitario es capacitar profesionales altamente cualificados para la experiencia laboral. Un objetivo que se complementa, además, de manera global, con el impulso de un desarrollo humano que sienta las bases de una sociedad mejor. Este objetivo se materializa en conseguir ayudar a los profesionales a acceder a un nivel de competencia y control mucho mayor. Una meta que, en sólo unas semanas, podrá dar por adquirida, con un programa de alta intensidad y precisión.





“

*Si tu objetivo es reorientar tu capacidad hacia nuevos caminos de éxito y desarrollo, este es tu programa: una capacitación que aspira a la excelencia”*



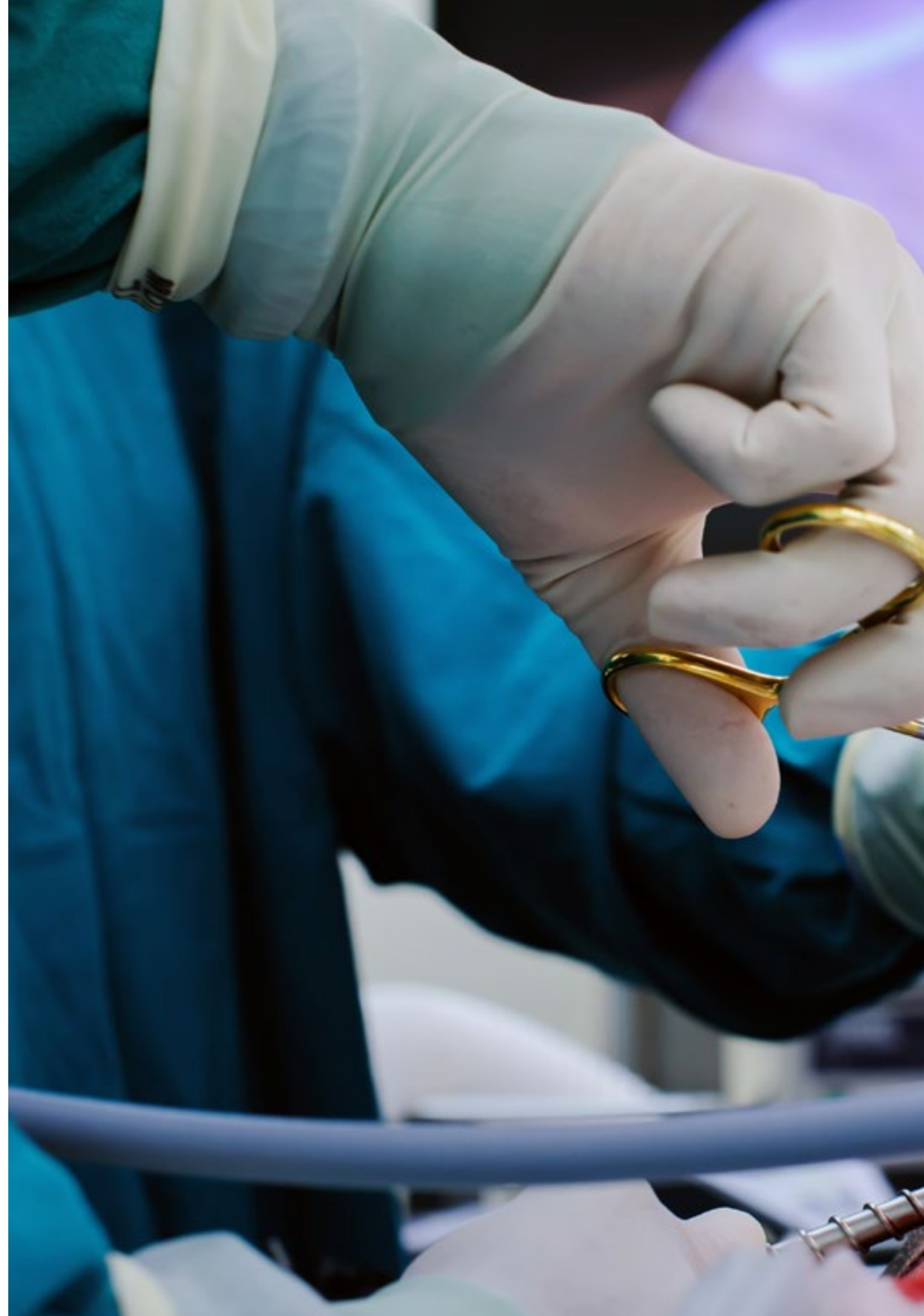
## Objetivos generales

---

- ♦ Identificar, prevenir y resolver las complicaciones durante el periodo perianestésico en el caballo
- ♦ Establecer el abordaje clínico adecuado para la reanimación cardiorrespiratoria en el caballo adulto y en el potro neonato
- ♦ Identificar, prevenir y resolver las complicaciones durante el periodo perianestésico en pequeños y grandes rumiantes, suidos y camélidos

“

*Una vía de capacitación  
y crecimiento profesional  
que te impulsará hacia una  
mayor competitividad en el  
mercado laboral”*





## Objetivos específicos

---

- ◆ Conocer los estudios publicados sobre mortalidad y morbilidad perianestésica en caballos
- ◆ Conocer los factores de riesgo y causas implicados en la mortalidad perianestésica
- ◆ Identificar, prever y resolver las complicaciones que se producen en la fase de premedicación
- ◆ Identificar, prever y resolver las complicaciones que se producen en la fase de inducción
- ◆ Identificar, prever y resolver las complicaciones que se producen en la fase de mantenimiento
- ◆ Identificar, prever y resolver las complicaciones que se producen en la fase de recuperación y postoperatorio
- ◆ Reconocer precozmente las situaciones en que se producen urgencias cardiorrespiratorias que pueden comprometer la vida del caballo
- ◆ Desarrollar protocolos eficaces de reanimación cardiorrespiratoria
- ◆ Conocer las complicaciones relacionadas con la colocación inadecuada del paciente rumiante, suido o camélido
- ◆ Reconocer las principales complicaciones cardiovasculares en rumiantes, suidos y camélidos
- ◆ Estudiar las complicaciones asociadas al sistema gastrointestinal en camélidos
- ◆ Reconocer complicaciones asociadas a la colocación de catéter intravenoso en rumiantes, suidos y camélidos
- ◆ Ampliar conocimientos acerca de la patofisiología de la hipertermia maligna
- ◆ Identificar las complicaciones que pueden presentarse durante la recuperación anestésica en rumiantes, suidos y camélidos

03

# Dirección del curso

Dentro del concepto de calidad total del programa, se pone a disposición del estudiante un cuadro docente de altísimo nivel, escogido por su contrastada experiencia. Profesionales de diferentes áreas y competencias que componen un elenco multidisciplinar completo. Una oportunidad única de aprender de los mejores.







“

*Contamos con el mejor equipo docente,  
con años de experiencia y decididos a  
transmitirte todo su conocimiento sobre  
este sector”*

## Dirección



### Dra. Villalba Orero, María

- Asesora Científica de Ecografía Cardiovascular y Pulmonar en el Centro Nacional de Investigaciones Cardiovasculares
- Jefa y Fundadora de Cardiología Equina MVO
- Jefa del Servicio de Anestesia Equina en Asurvet Equidos
- Doctora en Medicina Veterinaria por la Universidad Complutense de Madrid
- Licenciada en Veterinaria por la Universidad Complutense de Madrid
- Máster en Ciencias Veterinarias por la Universidad Complutense de Madrid
- Máster en Cardiología Veterinaria
- Certificado Europeo en Cardiología Veterinaria por la European School of Veterinary Postgraduate Studies (ESVPS)



## Profesores

### Dr. Arenillas Baquero, Mario

- ◆ Veterinario Responsable del Animalario en el Hospital Universitario de Getafe
- ◆ Anestesiólogo Veterinario
- ◆ Licenciado en Veterinaria por la Universidad Complutense de Madrid
- ◆ Diploma Europeo en la Especialidad de Anestesia y Analgesia por la European College of Veterinary Anaesthesia and Analgesia (ECVAA)
- ◆ Doctorado en Veterinaria
- ◆ Profesor asociado en el Grado en Veterinaria de la Facultad de Veterinaria de la Universidad Complutense de Madrid
- ◆ Miembro: Sociedad Española de Anestesia y Analgesia Veterinaria (SEAAV) y Grupo de Especialidad de Anestesia y Analgesia de AVEPA y de la AVA (Association of Veterinary Anaesthetists)

### Dra. Santiago Llorente, Isabel

- ◆ Jefa de Medicina Interna Equina en el Hospital Clínico Veterinario Complutense
- ◆ Miembro del Servicio de Anestesia en el Hospital Clínico Veterinario Complutense de la Universidad Complutense de Madrid
- ◆ Docencia práctica en el Departamento de Medicina y Cirugía Animal de la Universidad Complutense de Madrid
- ◆ Doctora en Veterinaria por la Universidad Complutense de Madrid
- ◆ Licenciada en Veterinaria por la Universidad Complutense de Madrid
- ◆ Docente en la Universidade Lusófona. Lisboa, Portugal
- ◆ Vocal de la Asociación de Veterinarios Especialistas en Équidos (AVE)

# 04

## Estructura y contenido

Los contenidos de este Curso Universitario han sido desarrollados por diferentes expertos, con una finalidad clara: conseguir que el alumnado adquiera todas y cada una de las habilidades necesarias para convertirse en verdaderos expertos en esta materia.

Un programa completísimo y muy bien estructurado que le llevará hacia los más elevados estándares de calidad y éxito.







“

*Contamos con el programa científico más completo y actualizado del mercado. Buscamos la excelencia y que tú también la logres”*

## Módulo 1. Complicaciones anestésicas y reanimación cardiopulmonar

- 1.1. Morbilidad y mortalidad
  - 1.1.1. Mortalidad
    - 1.1.1.1. Consideraciones generales
    - 1.1.1.2. Estudios sobre mortalidad
      - 1.1.1.2.1. Mortalidad comparada
    - 1.1.1.3. Factores de riesgo
      - 1.1.1.3.1. Relacionados con el caballo
      - 1.1.1.3.2. Relacionados con el procedimiento quirúrgico
      - 1.1.1.3.3. Relacionados con la anestesia
    - 1.1.1.4. Causas de muerte relacionadas con la anestesia
      - 1.1.1.4.1. Cardiovasculares
      - 1.1.1.4.2. Respiratorias
      - 1.1.1.4.3. Otras
  - 1.1.2. Morbilidad
- 1.2. Complicaciones en premedicación e inducción I
  - 1.2.1. Inyección intra-arterial y perivascular
  - 1.2.2. Reacciones anafilácticas
  - 1.2.3. Priapismo inducido por fármacos
  - 1.2.4. Sedación/inducción incompleta o inadecuada
- 1.3. Complicaciones en premedicación e inducción II
  - 1.3.1. Hipoventilación
  - 1.3.2. Incapacidad para intubar/trauma laríngeo
  - 1.3.3. Hipotensión
- 1.4. Complicaciones en mantenimiento I
  - 1.4.1. Hipoxemia
  - 1.4.2. Hipercapnia
  - 1.4.3. Plano anestésico inadecuado y alternancia de planos
  - 1.4.4. Hipertermia maligna
- 1.5. Complicaciones en mantenimiento II
  - 1.5.1. Hipotensión
  - 1.5.2. Hipertensión
  - 1.5.3. Hemorragia
    - 1.5.3.1. Alteraciones en frecuencia y ritmo cardiaco
- 1.6. Complicaciones en recuperación I
  - 1.6.1. Hipoxemia/hipercapnia
  - 1.6.2. Edema nasal
  - 1.6.3. Obstrucción de las vías aéreas
  - 1.6.4. Edema pulmonar
  - 1.6.5. Fracturas y daño en tejidos blandos
  - 1.6.6. Neuropatías
  - 1.6.7. Miopatías
- 1.7. Complicaciones en recuperación II
  - 1.7.1. Mielopatías
  - 1.7.2. Parálisis periódica hipercaliémica
  - 1.7.3. Retraso/excitación en recuperación
  - 1.7.4. Complicaciones postquirúrgicas inmediatas
  - 1.7.5. Error humano
- 1.8. Reanimación cardiopulmonar (RCP) I
  - 1.8.1. Causas de urgencias cardiopulmonares
  - 1.8.2. Diagnóstico de urgencias cardiopulmonares
  - 1.8.3. Masaje cardiaco
  - 1.8.4. Maniobra de RCP
    - 1.8.4.1. Maniobra de RCP en potros
    - 1.8.4.2. Maniobra de RCP en adultos



- 1.9. Complicaciones en pequeños y grandes rumiantes
  - 1.9.1. Complicaciones asociadas a la mala colocación del paciente
  - 1.9.2. Complicaciones cardiovasculares
  - 1.9.3. Timpanismo, regurgitación, salivación
  - 1.9.4. Complicaciones respiratorias
  - 1.9.5. Hipotermia
  - 1.9.6. Otras complicaciones
- 1.10. Complicaciones en rumiantes, suidos y camélidos
  - 1.10.1. Complicaciones relacionadas con la colocación inadecuada de rumiantes, suidos y camélidos
  - 1.10.2. Complicaciones cardiovasculares de rumiantes, suidos y camélidos
  - 1.10.3. Complicaciones respiratorias de rumiantes, suidos y camélidos
  - 1.10.4. Complicaciones digestivas en rumiantes y camélidos
    - 1.10.4.1. Complicaciones en la recuperación anestésica en rumiantes, suidos y camélidos
    - 1.10.4.2. Complicaciones asociadas al catéter intravenosos en rumiantes, suidos y camélidos
    - 1.10.4.3. Complicaciones relacionadas con la intubación endotraqueal en suidos
    - 1.10.4.4. Hipertermia maligna en el paciente porcino

“ *Un completísimo programa docente, estructurado en unidades didácticas muy bien desarrolladas, orientadas a un aprendizaje compatible con tu vida personal y profesional*”



05

# Metodología

Este programa de capacitación ofrece una forma diferente de aprender. Nuestra metodología se desarrolla a través de un modo de aprendizaje de forma cíclica: **el Relearning.**

Este sistema de enseñanza es utilizado, por ejemplo, en las facultades de medicina más prestigiosas del mundo y se ha considerado uno de los más eficaces por publicaciones de gran relevancia como el ***New England Journal of Medicine.***







“

*Descubre el Relearning, un sistema que abandona el aprendizaje lineal convencional para llevarte a través de sistemas cíclicos de enseñanza: una forma de aprender que ha demostrado su enorme eficacia, especialmente en las materias que requieren memorización”*

## En TECH empleamos el Método del caso

Ante una determinada situación, ¿qué debería hacer un profesional? A lo largo del programa, te enfrentarás a múltiples casos clínicos simulados, basados en pacientes reales en los que deberás investigar, establecer hipótesis y, finalmente, resolver la situación. Existe abundante evidencia científica sobre la eficacia del método. Los especialistas aprenden mejor, más rápido y de manera más sostenible en el tiempo.

*Con TECH podrás experimentar una forma de aprender que está moviendo los cimientos de las universidades tradicionales de todo el mundo.*



Según el Dr. Gérvas, el caso clínico es la presentación comentada de un paciente, o grupo de pacientes, que se convierte en «caso», en un ejemplo o modelo que ilustra algún componente clínico peculiar, bien por su poder docente, bien por su singularidad o rareza. Es esencial que el caso se apoye en la vida profesional actual, intentando recrear los condicionantes reales en la práctica profesional veterinaria.



“

*¿Sabías que este método fue desarrollado en 1912, en Harvard, para los estudiantes de Derecho? El método del caso consistía en presentarles situaciones complejas reales para que tomaran decisiones y justificasen cómo resolverlas. En 1924 se estableció como método estándar de enseñanza en Harvard”*

#### La eficacia del método se justifica con cuatro logros fundamentales:

1. Los veterinarios que siguen este método no solo consiguen la asimilación de conceptos, sino un desarrollo de su capacidad mental, mediante ejercicios de evaluación de situaciones reales y aplicación de conocimientos.
2. El aprendizaje se concreta de una manera sólida en capacidades prácticas que permiten al alumno una mejor integración en el mundo real.
3. Se consigue una asimilación más sencilla y eficiente de las ideas y conceptos, gracias al planteamiento de situaciones que han surgido de la realidad.
4. La sensación de eficiencia del esfuerzo invertido se convierte en un estímulo muy importante para el veterinario, que se traduce en un interés mayor en los aprendizajes y un incremento del tiempo dedicado a trabajar en el curso.



## Relearning Methodology

TECH aúna de forma eficaz la metodología del Estudio de Caso con un sistema de aprendizaje 100% online basado en la reiteración, que combina 8 elementos didácticos diferentes en cada lección.

Potenciamos el Estudio de Caso con el mejor método de enseñanza 100% online: el Relearning.



*El veterinario aprenderá mediante casos reales y resolución de situaciones complejas en entornos simulados de aprendizaje. Estos simulacros están desarrollados a partir de softwares de última generación que permiten facilitar el aprendizaje inmersivo.*



Situado a la vanguardia pedagógica mundial, el método Relearning ha conseguido mejorar los niveles de satisfacción global de los profesionales que finalizan sus estudios, con respecto a los indicadores de calidad de la mejor universidad online en habla hispana (Universidad de Columbia).

Con esta metodología se han capacitado más de 65.000 veterinarios con un éxito sin precedentes en todas las especialidades clínicas con independencia de la carga en cirugía. Nuestra metodología pedagógica está desarrollada en un entorno de máxima exigencia, con un alumnado universitario de un perfil socioeconómico alto y una media de edad de 43,5 años.

*El Relearning te permitirá aprender con menos esfuerzo y más rendimiento, implicándote más en tu capacitación, desarrollando el espíritu crítico, la defensa de argumentos y el contraste de opiniones: una ecuación directa al éxito.*

En nuestro programa, el aprendizaje no es un proceso lineal, sino que sucede en espiral (aprender, desaprender, olvidar y reaprender). Por eso, se combinan cada uno de estos elementos de forma concéntrica.

La puntuación global que obtiene el sistema de aprendizaje de TECH es de 8.01, con arreglo a los más altos estándares internacionales.



Este programa ofrece los mejores materiales educativos, preparados a conciencia para los profesionales:



#### Material de estudio

Todos los contenidos didácticos son creados por los especialistas que van a impartir el curso, específicamente para él, de manera que el desarrollo didáctico sea realmente específico y concreto.

Estos contenidos son aplicados después al formato audiovisual, para crear el método de trabajo online de TECH. Todo ello, con las técnicas más novedosas que ofrecen piezas de gran calidad en todos y cada uno los materiales que se ponen a disposición del alumno.



#### Últimas técnicas y procedimientos en vídeo

TECH acerca al alumno las técnicas más novedosas, los últimos avances educativos y al primer plano de la actualidad en técnicas y procedimientos veterinarios. Todo esto, en primera persona, con el máximo rigor, explicado y detallado para contribuir a la asimilación y comprensión del estudiante. Y lo mejor de todo, pudiéndolo ver las veces que quiera.



#### Resúmenes interactivos

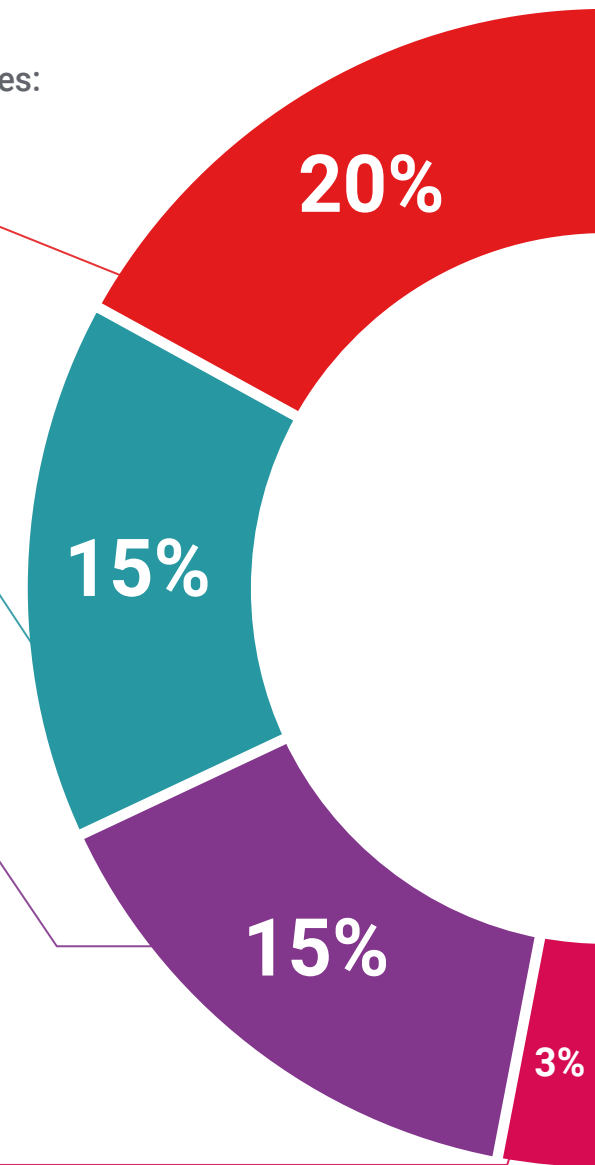
El equipo de TECH presenta los contenidos de manera atractiva y dinámica en píldoras multimedia que incluyen audios, vídeos, imágenes, esquemas y mapas conceptuales con el fin de afianzar el conocimiento.

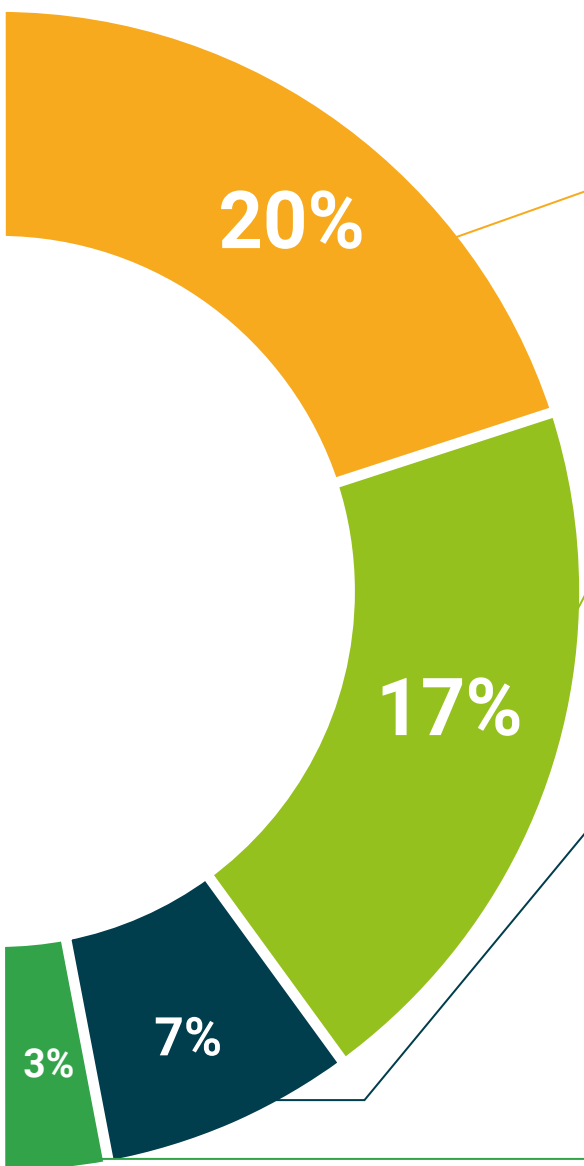
Este exclusivo sistema educativo para la presentación de contenidos multimedia fue premiado por Microsoft como "Caso de éxito en Europa".



#### Lecturas complementarias

Artículos recientes, documentos de consenso y guías internacionales, entre otros. En la biblioteca virtual de TECH el estudiante tendrá acceso a todo lo que necesita para completar su capacitación.





### Análisis de casos elaborados y guiados por expertos

El aprendizaje eficaz tiene, necesariamente, que ser contextual. Por eso, TECH presenta los desarrollos de casos reales en los que el experto guiará al alumno a través del desarrollo de la atención y la resolución de las diferentes situaciones: una manera clara y directa de conseguir el grado de comprensión más elevado.



### Testing & Retesting

Se evalúan y reevalúan periódicamente los conocimientos del alumno a lo largo del programa, mediante actividades y ejercicios evaluativos y autoevaluativos para que, de esta manera, el estudiante compruebe cómo va consiguiendo sus metas.



### Clases magistrales

Existe evidencia científica sobre la utilidad de la observación de terceros expertos. El denominado Learning from an Expert afianza el conocimiento y el recuerdo, y genera seguridad en las futuras decisiones difíciles.



### Guías rápidas de actuación

TECH ofrece los contenidos más relevantes del curso en forma de fichas o guías rápidas de actuación. Una manera sintética, práctica y eficaz de ayudar al estudiante a progresar en su aprendizaje.





06

# Titulación

El Curso Universitario en Complicaciones Anestésicas en Especies Mayores garantiza, además de la capacitación más rigurosa y actualizada, el acceso a un título universitario de Curso Universitario expedido por TECH Global University.





“

*Supera con éxito este programa y recibe tu titulación universitaria sin desplazamientos ni farragosos trámites”*

Este programa te permitirá obtener el título propio de **Curso Universitario en Complicaciones Anestésicas en Especies Mayores** avalado por **TECH Global University**, la mayor Universidad digital del mundo.

**TECH Global University**, es una Universidad Oficial Europea reconocida públicamente por el Gobierno de Andorra (*boletín oficial*). Andorra forma parte del Espacio Europeo de Educación Superior (EEES) desde 2003. El EEES es una iniciativa promovida por la Unión Europea que tiene como objetivo organizar el marco formativo internacional y armonizar los sistemas de educación superior de los países miembros de este espacio. El proyecto promueve unos valores comunes, la implementación de herramientas conjuntas y fortaleciendo sus mecanismos de garantía de calidad para potenciar la colaboración y movilidad entre estudiantes, investigadores y académicos.

Este título propio de **TECH Global University**, es un programa europeo de formación continua y actualización profesional que garantiza la adquisición de las competencias en su área de conocimiento, confiriendo un alto valor curricular al estudiante que supere el programa.

Título: **Curso Universitario en Complicaciones Anestésicas en Especies Mayores**

Modalidad: **online**

Duración: **6 semanas**

Acreditación: **6 ECTS**





**Curso Universitario**  
Complicaciones Anestésicas  
en Especies Mayores

- » Modalidad: online
- » Duración: 6 semanas
- » Titulación: TECH Global University
- » Acreditación: 6 ECTS
- » Horario: a tu ritmo
- » Exámenes: online

# Curso Universitario

## Complicaciones Anestésicas en Especies Mayores

