

Formation Pratique

Médecine et Chirurgie Féline



tech



tech

Formation Pratique
Médecine et
Chirurgie Féline

Sommaire

01

Introduction

Page 4

02

Pourquoi suivre cette
Formation Pratique?

Page 6

03

Objectifs

Page 8

04

Plan d'étude

Page 10

05

Où puis-je effectuer la
Pratique Clinique?

Page 12

06

Conditions générales

Page 18

07

Diplôme

Page 20

01 Introduction

Dans les cabinets vétérinaires, la spécialisation dans les patients félines est de plus en plus demandée, car les chats sont, avec les chiens, les principaux animaux de compagnie dans la plupart des ménages. En ce sens, la demande croissante des propriétaires qui recherchent des professionnels ayant un haut niveau de qualification dans les pathologies liées aux félines oblige les vétérinaires à obtenir une formation plus élevée et plus spécialisée, ce qui leur permet d'agir avec une plus grande sécurité et des garanties de succès. Ainsi, TECH a créé un modèle pédagogique pionnier qui permet à ses étudiants de passer un séjour intensif, en face à face, dans une clinique ou un hôpital vétérinaire de premier ordre. Au cours des trois semaines passées dans ces centres, ils intégreront dans leur pratique professionnelle les tendances et les outils les plus récents en matière de soins aux animaux de compagnie de type félin.

“

Vous acquerez, grâce à cette modalité pédagogique, les compétences pratiques les plus récentes pour l'intervention et les soins aux animaux de compagnie félines”





Dans l'enseignement universitaire vétérinaire supérieur, il existe peu de programmes qui traitent en profondeur des complexités anatomiques et des pathologies les plus fréquentes chez les félins. Dans la plupart des cas, les professionnels spécialisés dans ce domaine doivent rechercher des cours de troisième cycle qui mettent l'accent sur le contenu théorique et ne renforcent pas le développement des compétences pour ce type de pratique de soins. Certains d'entre eux ne couvrent que les techniques actuelles d'intervention médicale et chirurgicale pour les chats et ignorent les tendances les plus modernes dans ce domaine. Cependant, un nombre croissant de vétérinaires cherchent à se spécialiser dans les soins de la population féline domestique et à développer les compétences nécessaires pour s'installer dans leur propre cabinet vétérinaire.

TECH est consciente de ce contexte et a donc mis en place une modalité académique innovante en réponse aux intérêts de ses étudiants. La Formation Pratique en Médecine et Chirurgie Féline est axée sur la spécialisation, mais aussi sur la mise à jour, en orientant notre regard vers l'avenir de la médecine de l'espèce féline. Elle propose donc une spécialisation à travers une vision totalement intégrée du chat en tant qu'espèce, en abordant ses besoins et les domaines les plus pertinents, tant en médecine qu'en imagerie diagnostique et en chirurgie. Les points forts de ce diplôme comprennent l'utilisation de techniques peu invasives, la cardiologie interventionnelle, les nouveaux monitorages et les alternatives thérapeutiques pour diverses pathologies de l'espèce féline.

En bref, ce programme fournit aux étudiants des outils et des compétences spécifiques pour développer avec succès leur activité professionnelle dans le vaste domaine de la Médecine et de la Chirurgie Féline. À cette fin, il travaille sur des compétences clés telles que la connaissance de la réalité et de la pratique quotidienne du professionnel vétérinaire, et développe la responsabilité dans le suivi et la supervision de leur travail, ainsi que des compétences spécifiques pour développer avec succès leur activité professionnelle dans ce secteur à forte demande.

02

Pourquoi suivre cette Formation Pratique?

Aujourd'hui, grâce à des avancées technologiques considérables, la santé des animaux domestiques s'est considérablement améliorée. Les félins, en particulier, ont bénéficié d'évolutions majeures dans le développement des techniques et des outils de soins. Cependant, il y a encore peu de professionnels qui sont correctement spécialisés dans ces domaines d'intérêt et qui possèdent les compétences pratiques appropriées. Or, grâce à ce diplôme de TECH, le vétérinaire aura accès aux approches cliniques les plus modernes qui améliorent la qualité de vie des chats. Pour acquérir ces compétences, ils doivent effectuer un stage de 3 semaines en classe de premier niveau.



Ce programme vous permettra de bénéficier de l'assistance d'un tuteur adjoint qui contribuera à votre préparation globale avec excellence, rapidité et flexibilité"

1. Actualisation des technologies les plus récentes

La laparoscopie et d'autres variantes chirurgicales à accès minimal font partie des tendances les plus répandues lorsqu'il s'agit d'intervenir sur des patients félins souffrant de problèmes gastro-intestinaux, génitaux ou cardiovasculaires. Dans ce programme d'études, TECH offrira à ses étudiants un séjour pratique rigoureux et exigeant qui leur permettra de développer les compétences essentielles pour manipuler les techniques et les outils les plus sélectionnés dans ce domaine de la médecine vétérinaire.

2. Exploiter l'expertise des meilleurs spécialistes

Dans ce programme d'études, TECH veut s'assurer que tous ses étudiants possèdent des compétences pratiques de premier ordre dans le domaine de la Médecine et Chirurgie Féline. C'est pourquoi il a créé la figure du tuteur adjoint, qui sera chargé de coordonner l'apprentissage de tous les étudiants et leur lien avec la dynamique des soins vétérinaires les plus complexes.

3. Accéder à des environnements vétérinaires de premier ordre

Afin d'offrir à ses étudiants l'accès aux cliniques et hôpitaux vétérinaires les plus spécialisés, TECH a soigneusement analysé toutes les options de formation pratique disponibles. C'est ainsi que ce diplôme a accepté l'incorporation de ses étudiants dans des institutions de renommée internationale où ils pourront collaborer, pendant 3 semaines, avec des spécialistes exigeants et compétitifs.



4. Mettre en pratique au quotidien ce que vous apprenez dès le départ

Dès le premier jour de cette Formation Pratique, les étudiants participeront au diagnostic, à l'approche et au traitement proposé aux félins atteints de diverses pathologies. Ceci est possible grâce aux caractéristiques de ce modèle d'apprentissage innovant, 100% pratique et axé sur la capacité de chaque étudiant à rejoindre, en tant que diplômé, un emploi conforme à ses attentes en matière de croissance professionnelle.

5. Élargir les frontières de la connaissance

TECH est le plus grand établissement d'enseignement dans le domaine en ligne et dispose donc d'un nombre important d'accords et de collaborations avec des centres d'études et des vétérinaires du monde entier. Ces contacts facilitent l'accès de ses étudiants à des institutions internationales, où ils seront accueillis pour élargir leurs horizons et leurs compétences pratiques.



Vous serez en immersion totale dans le centre de votre choix"

03 Objectifs

La Formation Pratique en Médecine et Chirurgie Féline est orientée vers un séjour pratique dans une clinique vétérinaire spécialisée, appliquant de manière réelle et directe les dernières avancées et les traitements les plus innovants du secteur. Ainsi, le professionnel acquerra les compétences nécessaires pour évoluer dans ce domaine de la médecine vétérinaire spécifique à l'espèce féline.



Objectifs généraux

- ♦ Déterminer les techniques de diagnostic pour l'évaluation des patients félins et quand utiliser chacune d'entre elles
- ♦ Maîtriser les techniques d'anesthésie spécifiques à chaque cas particulier en fonction de l'intervention chirurgicale à réaliser sur le patient félin
- ♦ Intégrer dans le travail quotidien les questions nutritionnelles les plus actuelles chez les chats domestiques qui permettent un meilleur rétablissement de l'animal soumis à des interventions chirurgicales



À l'issue de ce programme, vous serez en mesure d'appliquer les principaux outils permettant d'améliorer la santé féline"





Objectifs spécifiques

- ♦ Approfondir la gestion adéquate du patient félin dans la pratique clinique quotidienne
 - ♦ Développer des protocoles thérapeutiques et des arbres décisionnels pour le traitement des patients souffrant de troubles des voies urinaires
 - ♦ Examiner les signes moins fréquents qui peuvent faire suspecter une pathologie digestive chez le chat
 - ♦ Établir les différences entre la maladie parodontale et la gingivostomatite chronique
 - ♦ Générer des connaissances spécialisées et avancées concernant l'hyperthyroïdie, le diabète, l'hyperaldostérionisme et l'hypercalcémie chez les chats
 - ♦ Établir les approches cliniques et les méthodes de diagnostic correctes pour chacune des maladies énumérées
 - ♦ Examiner les méthodes de diagnostic appropriées dans chaque cas et interpréter correctement les résultats des tests de laboratoire et d'imagerie
 - ♦ Déterminer les traitements les plus récents pour le contrôle ou la guérison de chaque pathologie à traiter chez le chat
 - ♦ Développer un protocole permettant d'identifier et de localiser les principales altérations affectant le système nerveux chez l'épice féline
 - ♦ Évaluer les diagnostics différentiels qui affectent le plus fréquemment le système nerveux des patients félins
 - ♦ Examiner les principales techniques disponibles pour le traitement chirurgical des patients présentant des altérations du système nerveux
- ♦ Établir les nouvelles alternatives thérapeutiques appliquées aux maladies infectieuses chez les chats sur la base des dernières preuves scientifiques
 - ♦ Approfondir la gestion des infections bactériennes, en déterminant les différences les plus significatives en matière de diagnostic et de traitement
 - ♦ Distinguer le leucogramme physiologique du leucogramme inflammatoire chez le chat



Ce programme pratique complet vous permettra de développer les compétences et les capacités nécessaires pour soigner avec succès les patients félins"

04

Plan d'étude

La Formation Pratique de ce programme en Médecine et Chirurgie Féline consiste en un séjour pratique dans un centre prestigieux, d'une durée de 3 semaines, du lundi au vendredi, avec 8 heures consécutives d'apprentissage pratique. Ce séjour leur permettra de voir des cas réels aux côtés d'une équipe professionnelle de référence dans le domaine vétérinaire, appliquant les procédures médicales et chirurgicales les plus innovantes et les plus modernes.

Dans cette proposition de formation, de nature totalement pratique, les activités visent à développer et à perfectionner les compétences nécessaires pour fournir un service de soins vétérinaires, et sont orientées vers une formation spécifique pour la pratique de l'activité, dans un environnement de sécurité pour le patient et de haute performance professionnelle.

L'étudiant sera accompagné par un tuteur assistant de haut niveau pendant toute la durée de son séjour sur place. Ce spécialiste sera chargé de superviser ses progrès académiques et pratiques dans un environnement vétérinaire exigeant. Les étudiants auront ainsi accès à des cas réels qu'ils assimileront immédiatement. Grâce à eux, ils pourront acquérir une connaissance approfondie de toutes les méthodes chirurgicales qu'ils devront appliquer dans leur pratique professionnelle quotidienne.

L'enseignement pratique sera dispensé avec la participation active de l'étudiant, qui réalisera les activités et les procédures de chaque domaine de compétence (apprendre à apprendre et apprendre à faire), avec l'accompagnement et les conseils des enseignants et d'autres collègues formateurs qui facilitent le travail en équipe et l'intégration multidisciplinaire en tant que compétences transversales pour la pratique vétérinaire (apprendre à être et apprendre à être en relation avec les autres).



Les procédures décrites ci-dessous constitueront la base de la partie pratique de la formation et leur mise en œuvre dépendront de la disponibilité et de la charge de travail du centre, les activités proposées étant les suivantes:

Module	Activité pratique
Hospitalisation et soins intensifs par le patient féline	Mettre en œuvre l'imagerie diagnostique aux urgences
	Gérer les patients félins souffrant de dyspnée aiguë
	Utiliser la médecine transfusionnelle chez les chats
	Appliquer les soins intensifs au patient félin en état de choc, d'hyporexie ou d'anorexie
Intervention dans les Maladies infectieuses chez les félins	Gérer les principales maladies bactériennes chez le patient félin
	Mettre en œuvre des techniques avancées pour le traitement de la toxoplasmose chez le chat
	Évaluer les maladies virales émergentes et la péritonite infectieuse
Technologies appliquées à la Médecine et à la Chirurgie Féline	Utiliser l'équipement lié à une thérapie fluïdique efficace
	Utiliser l'échographie, la radiologie et d'autres exemples de technologies d'imagerie diagnostique
	Application de l'électrochimiothérapie à la chirurgie féline
Techniques d'Oncologie chez le patient félin	Traiter les lymphomes de bas grade et de haut grade chez le chat
	Évaluer le carcinome mammaire et améliorer l'imagerie diagnostique des néoplasmes pulmonaires félins
	Effectuer une cytologie appliquée à l'oncologie féline



Spécialisez-vous dans un centre vétérinaire de haut niveau, où vous pourrez vous tenir au courant des principales techniques en Médecine et Chirurgie Féline"

05

Où puis-je effectuer la Pratique Clinique?

Dans sa volonté d'offrir une expérience unique aux étudiants dans le développement de leurs compétences, TECH leur offre la possibilité de mettre en pratique les connaissances théoriques acquises dans un centre vétérinaire où ils peuvent entreprendre cette formation pratique. De cette manière, notre institution s'adapte aux besoins et aux préférences de l'étudiant, lui permettant de choisir la destination qui convient le mieux à ses besoins, tout en contribuant à la spécialisation en médecine et chirurgie féline dans différentes zones.



En vous spécialisant en Médecine et Chirurgie Féline grâce à cette formation pratique, vous pariez sur votre développement professionnel aux côtés de l'élite vétérinaire"





L'étudiant pourra suivre cette formation dans les centres suivants:



Vétérinaire

Centro Veterinario La Caleta MiVet

Pays	Ville
Espagne	Malaga

Adresse: Av. de Andalucía, 126, 29751 Caleta de Vélez, Málaga

Centre Vétérinaire La Caleta est un centre de haut niveau spécialisé dans les soins généraux et intégraux

Formations pratiques connexes:

- Dermatologie des Petits Animaux
- Urgences Vétérinaires des Petits Animaux



Vétérinaire

Hospital Veterinario Málaga Este MiVet


Pays	Ville
Espagne	Malaga

Adresse: Avenida Infanta Elena, 29740 Torre del Mar, Málaga

Seul hôpital vétérinaire de la zone Est de Malaga avec des soins d'urgence 24 heures sur 24

Formations pratiques connexes:

- MBA en Gestion et Direction de Centres Vétérinaires
- Urgences Vétérinaires des Petits Animaux



Vétérinaire

Hospital Veterinario Sant Morí MiVet


Pays	Ville
Espagne	Barcelona

Adresse: Av. d'Alfons XIII, 581, 08913 Badalona, Barcelona

Hôpital vétérinaire à Barcelone avec une attention 24 heures sur 24, 365 jours par an

Formations pratiques connexes:

- Anesthésiologie Vétérinaire
- Échographie des Petits Animaux



Vétérinaire

Hospital Veterinario Avenida MiVet


Pays	Ville
Espagne	Biscaye

Adresse: Sabino Arana Etorbidea, 18 48013 Bilbao, Bizkaia

Clinique vétérinaire générale avec service 24 heures sur 24

Formations pratiques connexes:

- Anesthésiologie Vétérinaire
- Urgences Vétérinaires des Petits Animaux



Vétérinaire

Arroyovet

Pays	Ville
Espagne	Madrid

Adresse: Av. de la Unión Europea, 47, 28939 Arroyomolinos, Madrid

Clinique vétérinaire offrant une large gamme de services cliniques

Formations pratiques connexes:

- Médecine Interne des Petits Animaux
- Médecine et Chirurgie Féline



Vétérinaire

Hospital Veterinario Menes

Pays	Ville
Espagne	Asturies

Adresse: Calle Daniel Palacio Fernández, 15, 33204 Gijón, Asturias

Clinique vétérinaire dédiée exclusivement aux animaux de compagnie

Formations pratiques connexes:

- Médecine Interne des Petits Animaux
- Ophtalmologie Vétérinaire des Petits Animaux



Clínica Veterinaria Unzeta

Pays Espagne Ville Madrid

Adresse: C. de Ferraz, 28, 28008 Madrid

Centre de soins cliniques vétérinaires pour animaux domestiques

Formations pratiques connexes:

- Médecine Interne des Petits Animaux
- Oncologie Vétérinaire des Petits Animaux



Clínica Veterinaria Clinican


Pays Espagne Ville Jaén

Adresse: C. de Castilla y León, 6, 23009 Jaén

Clinique vétérinaire spécialisée dans la médecine et chirurgie des petits animaux

Formations pratiques connexes:

- Médecine et Chirurgie Féline





Vétérinaire

Pets, Life & Care

Pays Ville
Mexique Nuevo León

Adresse: Av. Cabezada 10701-L12
Barrio acero C.P 64102

Hôpital Vétérinaire de Soins Complètes

Formations pratiques connexes:

- Échographie des Petits Animaux
- Urgences Vétérinaires des Petits Animaux



Vétérinaire

Hospital Veterinario Reynoso

Pays Ville
Mexique Mexique

Adresse: Guillermo roja No.201 Col. Federal
Toluca Edomex

Hôpital vétérinaire hautement spécialisé

Formations pratiques connexes:

- Anesthésiologie et médecine Vétérinaire
- MBA en Gestion et Direction de Centres Vétérinaires



Vétérinaire

Aztekan Hospital Veterinario - Roma

Pays Ville
Mexique Ville de México

Adresse: San Luis Potosí 152, Colonia
Roma C.P. 06700, CDMX

Hôpital Vétérinaire 24h sur 24

Formations pratiques connexes:

- Urgences Vétérinaires des Petits Animaux
- Cardiologie Vétérinaire des Petits Animaux



Vétérinaire

Clínica Veterinaria Luifran

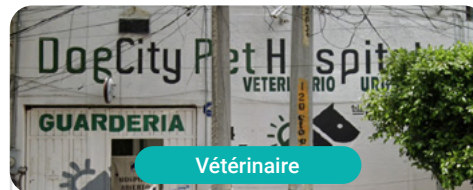
Pays Ville
Mexique Ville de México

Adresse: Nte. 7-A 4634, Defensores
de la República, Gustavo A. Madero,
07780 Ciudad de México, CDMX

Centre de soins vétérinaires spécialisé dans les chiens
et les chats

Formations pratiques connexes:

- Anesthésiologie vétérinaire
- Maladies infectieuses des petits animaux



Vétérinaire

Dog City Pet Hospital


Pays Ville
Mexique Ville de México

Adresse: Lago Ginebra 145, Pensil Sur, Miguel
Hidalgo, CP 11490

Clinique vétérinaire spécialisée dans les soins
aux chiens

Formations pratiques connexes:

- Anesthésiologie Vétérinaire
- Urgences Vétérinaires des Petits Animaux



Vétérinaire

Veterinaria Palo Verde

Pays Ville
Mexique Ville de México

Adresse: Cerro del Otate 20, Romero
de Terreros, Coyoacán, 04310 Ciudad
de México, CDMX

Clinique vétérinaire avec plus de 30 ans d'expérience
dans la attention aux animaux domestiques

Formations pratiques connexes:

- Médecine Interne des Petits Animaux
- Bien-être Animal



Vétérinaire

Hospital Veterinario


Pays Ville
Argentine Buenos Aires

Adresse: Caveri 1343, Cruce Castelar, Moreno

Hôpital vétérinaire pour les urgences et les spécialités pour les petits animaux domestiques et exotiques

Formations pratiques connexes:

- Chirurgie Vétérinaire des Petits Animaux
- Urgences Vétérinaires des Petits Animaux



Vétérinaire

Clínica Veterinaria Don Bosco

Pays Ville
Argentine Buenos Aires


Adresse: Conquista de Desierto 662, Ezeiza, Bs. As

Clinique pour les spécialités générales et spécifiques de la Médecine Vétérinaire

Formations pratiques connexes:

- Anesthésiologie vétérinaire
- Urgences Vétérinaires des Petits Animaux





Vétérinaire

Clínica Raza

Pays: Colombie Ville: Bogota, District Capitale

Adresse: Av. la esperanza 81-38
Bogotá, Colombia

Centre spécialisé dans les soins cliniques vétérinaires

Formations pratiques connexes:

- MBA en Gestion et Direction de Centres Vétérinaires
- Chirurgie Vétérinaire des Petits Animaux



Profitez de cette occasion pour vous entourer de professionnels experts et pour vous inspirer de leur méthodologie de travail"

06

Conditions générales

Assurance responsabilité civile

La principale préoccupation de cette institution est de garantir la sécurité des stagiaires et des autres collaborateurs nécessaires aux processus de formation pratique dans l'entreprise. Parmi les mesures destinées à atteindre cet objectif figure la réponse à tout incident pouvant survenir au cours de la formation d'apprentissage.

Pour ce faire, cette université s'engage à souscrire une assurance responsabilité civile pour couvrir toute éventualité pouvant survenir pendant le séjour au centre de stage.

Cette police d'assurance couvrant la responsabilité civile des stagiaires doit être complète et doit être souscrite avant le début de la période de formation pratique. Ainsi, le professionnel n'a pas à se préoccuper des imprévus et bénéficiera d'une couverture jusqu'à la fin du stage pratique dans le centre.



Conditions générales pour la Formation Pratique

Les conditions générales de la convention de stage pour le programme sont les suivantes:

1. TUTEUR: Pendant la Formation Pratique, l'étudiant se verra attribuer deux tuteurs qui l'accompagneront tout au long du processus, en résolvant tous les doutes et toutes les questions qui peuvent se poser. D'une part, il y aura un tuteur professionnel appartenant au centre de placement qui aura pour mission de guider et de soutenir l'étudiant à tout moment. D'autre part, un tuteur académique sera également assigné à l'étudiant, et aura pour mission de coordonner et d'aider l'étudiant tout au long du processus, en résolvant ses doutes et en lui facilitant tout ce dont il peut avoir besoin. De cette manière, le professionnel sera accompagné à tout moment et pourra consulter les doutes qui pourraient surgir, tant sur le plan pratique que sur le plan académique.

2. DURÉE: le programme de formation pratique se déroulera sur trois semaines continues, réparties en journées de 8 heures, cinq jours par semaine. Les jours de présence et l'emploi du temps relèvent de la responsabilité du centre, qui en informe dûment et préalablement le professionnel, et suffisamment à l'avance pour faciliter son organisation.

3. ABSENCE: En cas de non présentation à la date de début de la Formation Pratique, l'étudiant perdra le droit au stage sans possibilité de remboursement ou de changement de dates. Une absence de plus de deux jours au stage, sans raison médicale justifiée, entraînera l'annulation du stage et, par conséquent, la résiliation automatique de la formation. Tout problème survenant au cours du séjour doit être signalé d'urgence au tuteur académique.

4. CERTIFICATION: l'étudiant qui réussit la Formation Pratique recevra un certificat accréditant le séjour dans le centre en question.

5. RELATION DE TRAVAIL: La formation pratique ne constitue pas une relation de travail de quelque nature que ce soit.

6. ÉTUDES PRÉALABLES: certains centres peuvent exiger un certificat d'études préalables pour effectuer la Formation Pratique. Dans ce cas, il sera nécessaire de le présenter au département de formations pratiques de TECH afin de confirmer l'affectation du centre choisi.

7. NON INCLUS: La Formation Pratique ne comprend aucun élément non décrit dans les présentes conditions. Par conséquent, il ne comprend pas l'hébergement, le transport vers la ville où le stage a lieu, les visas ou tout autre avantage non décrit.

Toutefois, les étudiants peuvent consulter leur tuteur académique en cas de doutes ou de recommandations à cet égard. Ce dernier lui fournira toutes les informations nécessaires pour faciliter les démarches.

07 Diplôme

Ce diplôme de **Formation Pratique en Médecine et Chirurgie Féline** contient le programme scientifique le plus complet et le plus à jour sur la scène professionnelle et académique.

Une fois que l'étudiant aura réussi les évaluations, il recevra par courrier, avec accusé de réception, le diplôme correspondant de la Formation Pratique délivré par TECH.

Le certificat délivré par TECH mentionne la note obtenue lors de l'évaluation.

Diplôme: **Formation Pratique en Médecine et Chirurgie Féline**

Durée: **3 semaines**

Modalité: **du lundi au vendredi, durant 8 heures consécutives**

Heures totales: **120h de pratiques professionnelles**



future

santé confiance personnes

éducation information tuteurs

garantie accréditation enseignement

institutions technologie apprentissage

communauté engagement

service personnalisé innovation

connaissance présent qualité

en ligne formation

développement institutions

classe virtuelle langues

tech

Formation Pratique
Médecine et
Chirurgie Féline

Formation Pratique

Médecine et Chirurgie Féline



tech