

# Formation Pratique

## Médecine et Chirurgie Équine



tech



**tech**

Formation Pratique  
Médecine et Chirurgie Équine

# Sommaire

01

Introduction

---

Page 4

02

Pourquoi suivre cette  
Formation Pratique?

---

Page 6

03

Objectifs

---

Page 8

04

Plan d'étude

---

Page 10

05

Où puis-je effectuer la  
Pratique Clinique?

---

Page 12

06

Conditions générales

---

Page 16

07

Diplôme

---

Page 18

# 01 Introduction

La clinique vétérinaire équine englobe de nombreuses spécialités complexes et en constante évolution qui nécessitent une actualisation constante des compétences du clinicien. Il s'agit d'un secteur professionnel très compétitif qui intègre rapidement les nouvelles avancées scientifiques. Le vétérinaire est donc confronté à un marché du travail qui exige un très haut niveau de compétence dans tous les domaines.



*Rejoignez l'élite vétérinaire avec cette formation pratique de haut niveau et ouvrez de nouvelles voies dans votre progression professionnelle"*





Cette Formation Pratique innovante en Médecine et Chirurgie Equine ouvre une nouvelle opportunité de distinction pour les vétérinaires qui souhaitent approfondir leurs connaissances des aspects avancés de la Médecine et Chirurgie Équine, leur permettant de développer leur activité sur la base de l'excellence professionnelle.

Cette formation vétérinaire pratique répond à tous les besoins de l'enseignement supérieur et comporte un programme pratique soigneusement sélectionné, élaboré par des professionnels internationalement reconnus de la médecine et de la chirurgie équine. Il s'agit d'un produit unique, car il n'existe pas d'autres outils de formation post-universitaire de premier ordre dans ce domaine, capables d'offrir un enseignement qualifié et approfondi.

En raison de l'augmentation importante du nombre de propriétaires d'équidés ces dernières années, il est essentiel que les vétérinaires spécialisés en médecine et chirurgie équines mettent constamment à jour leurs connaissances et leurs compétences, afin d'offrir des soins de qualité aux patients, et de connaître et d'intégrer les derniers outils du secteur dans leur pratique quotidienne.

Les prestigieux enseignants de cette spécialisation apporteront au professionnel des connaissances avancées, basées sur l'expérience de situations réelles, dans la pratique quotidienne de cette formation de haut niveau.

# 02

## Pourquoi suivre cette Formation Pratique?

Le secteur vétérinaire spécialisé exige de plus en plus la préparation de professionnels en Médecine et Chirurgie Équine en raison de l'importance de ce processus pour la santé de cette population animale et de ses répercussions globales sur la société et les activités telles que le sport et d'autres activités où cet animal est impliqué. C'est pourquoi TECH a conçu ce programme exclusif, innovant et dynamique qui offre au spécialiste la possibilité de mettre à jour ses connaissances dans un centre spécifique de prestige, soigneusement choisi pour fournir le meilleur service d'enseignement possible. Grâce aux ressources disponibles et à l'équipe technique spécialisée qui accompagnera l'étudiant tout au long du processus d'apprentissage, l'étudiant se verra garantir un haut niveau d'apprentissage utile pour une application immédiate. Ainsi, leurs possibilités de croissance et d'évolution seront immédiatement visibles.



*Dans un centre spécialisé, vous apprendrez en trois semaines toutes les dernières nouveautés en matière de Nutrition Vétérinaire, avec la possibilité de choisir entre différentes options"*

### 1. Actualisation des technologies les plus récentes

La Médecine et Chirurgie Équine est un domaine passionnant de la médecine vétérinaire qui a été considéré pour certaines avancées dans l'amélioration du diagnostic et du traitement des maladies chez les chevaux. Il existe aujourd'hui de multiples options pour générer un processus hautement efficace, avec des effets garantis et des propriétés qui améliorent les performances et la santé. Les étudiants de ces formations pratiques pourront en faire la démonstration dans le centre choisi pour leur stage, où ils pourront partager des expériences avec des experts du domaine qui constitueront un excellent bagage professionnel.

### 2. Exploiter l'expertise des meilleurs spécialistes

Pour le développement de ce programme d'activités purement pratiques, TECH a choisi une équipe technique spécialisée qui lui a permis de choisir parmi les meilleurs centres vétérinaires internationaux, le scénario idéal pour que l'étudiant apprenne toutes les dernières nouveautés en matière de Médecine et Chirurgie Équine. En outre, TECH désigne un tuteur qui l'accompagnera tout au long du processus, en facilitant et en assurant le développement de l'ensemble du processus.

### 3. Accéder à des milieux cliniques de premier ordre

La sélection des centres est l'une des parties les plus méticuleuses du processus de mise en place de ce programme. Afin d'offrir la Formation Pratique la plus efficace et de haut niveau académique, TECH s'associe aux meilleurs centres du secteur de la santé animale pour offrir à ses étudiants les conditions les plus complètes pour l'apprentissage le plus avancé.



#### 4. Mettre en pratique au quotidien ce que vous apprenez dès le départ

Dès le premier jour, vous serez responsable des activités dans votre propre rôle d'expert en Médecine et Chirurgie Équine, afin de mettre à jour votre profil professionnel et de vous tenir au courant des nouvelles méthodes les plus efficaces dans ce domaine. Un modèle éprouvé, 100% pratique, dans lequel l'étudiant s'efforcera de s'améliorer professionnellement pendant 3 semaines.

#### 5. Élargir les frontières de la connaissance

Avec TECH, la connaissance n'a pas de limites, l'étudiant sera en mesure d'apprendre les méthodes les plus efficaces de Médecine et Chirurgie Équine en suivant cette Formation Pratique dans des centres internationaux. De cette manière, il élargira ses frontières et sera en phase avec les meilleurs professionnels. Une opportunité unique que seul TECH est pourra d'offrir.



*Vous serez en immersion totale dans le centre de votre choix”*

# 03

## Objectifs

La Formation Pratique en Médecine et Chirurgie Équine vise à faciliter la performance du professionnel vétérinaire avec les dernières avancées et les traitements les plus innovants du secteur. C'est pourquoi il vous présente le contenu le plus complet, 100% pratique à résoudre dans le meilleur centre spécialisé, aux côtés de professionnels de premier plan.



### Objectifs généraux

---

- ♦ Maîtriser les dernières techniques, les postulats scientifiques modernes et l'application des technologies de pointe dans la Médecine et Chirurgie Équine
- ♦ Intégrer dans le travail quotidien les méthodes, les approches et les analyses cliniques les plus efficaces, approuvées par une équipe d'experts prestigieux dans le domaine de la Médecine et Chirurgie Équine
- ♦ Connaître l'approche spécifique et les cas courants qui se présentent dans l'environnement clinique de la chirurgie équine







## Objectifs spécifiques

---

- ◆ Développer une méthodologie innovante et actualisée du patient souffrant de troubles à médiation immunitaire
- ◆ Évaluer le cheval cachectique: antécédents et état nutritionnel, connaissance des conséquences métaboliques et des besoins pour un ajustement diététique ultérieur
- ◆ Examiner les prébiotiques, les probiotiques, ainsi que l'utilisation des plantes médicinales en réponse à la forte demande du marché qui existe aujourd'hui dans ce domaine de la médecine
- ◆ Approfondir les traitements médicaux et chirurgicaux applicables sur le terrain
- ◆ Établir l'approche clinique spécifique de chaque pathologie et déterminer le pronostic et le traitement le plus approprié pour chaque maladie
- ◆ Identifier les défis et les problèmes rencontrés par le vétérinaire dans la pratique de l'oncologie clinique équine
- ◆ Définir l'approche du cheval ataxique et établir des protocoles d'intervention
- ◆ Élargir les alternatives de traitements possibles en fonction des situations pathologiques
- ◆ Reconnaître les pathologies génitales médicales et chirurgicales de l'étalon et de la jument, évaluer leur étendue et fournir les traitements appropriés pour la récupération et la restauration d'une fonction reproductive correcte
- ◆ Développer des techniques chirurgicales pour la résolution des pathologies reproductives qui peuvent être réalisées sur le terrain
- ◆ Établir des protocoles de travail efficaces pour la détection précoce des nouveau-nés malades et leurs traitements
- ◆ Optimiser l'utilisation de l'imagerie diagnostique du poulain sur le terrain
- ◆ Identifier et décrypter les caractéristiques particulières des pathologies de l'appareil locomoteur qui apparaissent au cours du développement et de la croissance du poulain, de la naissance à la fin de sa période pédiatrique
- ◆ Développer les principales techniques médicales et chirurgicales spécifiques aux pathologies affectant le poulain sur le terrain
- ◆ Développer les procédures de sédation et d'anesthésie ambulatoire
- ◆ Déterminer les outils nécessaires à l'évaluation du patient critique, en fournissant les connaissances qui permettent à l'étudiant de réaliser des traitements hospitaliers, tels que la gestion avancée de la douleur, la correction de l'équilibre hydro-électrolytique et de l'équilibre acido-basique, les soins intensifs chez le nouveau-né et les soins intensifs chez l'adulte
- ◆ Étudier en profondeur les considérations pharmacologiques et fondamentales pour les chevaux de sport de haut niveau
- ◆ Étudier en profondeur la toxicologie équine
- ◆ Développer l'application de protocoles d'euthanasie

# 04

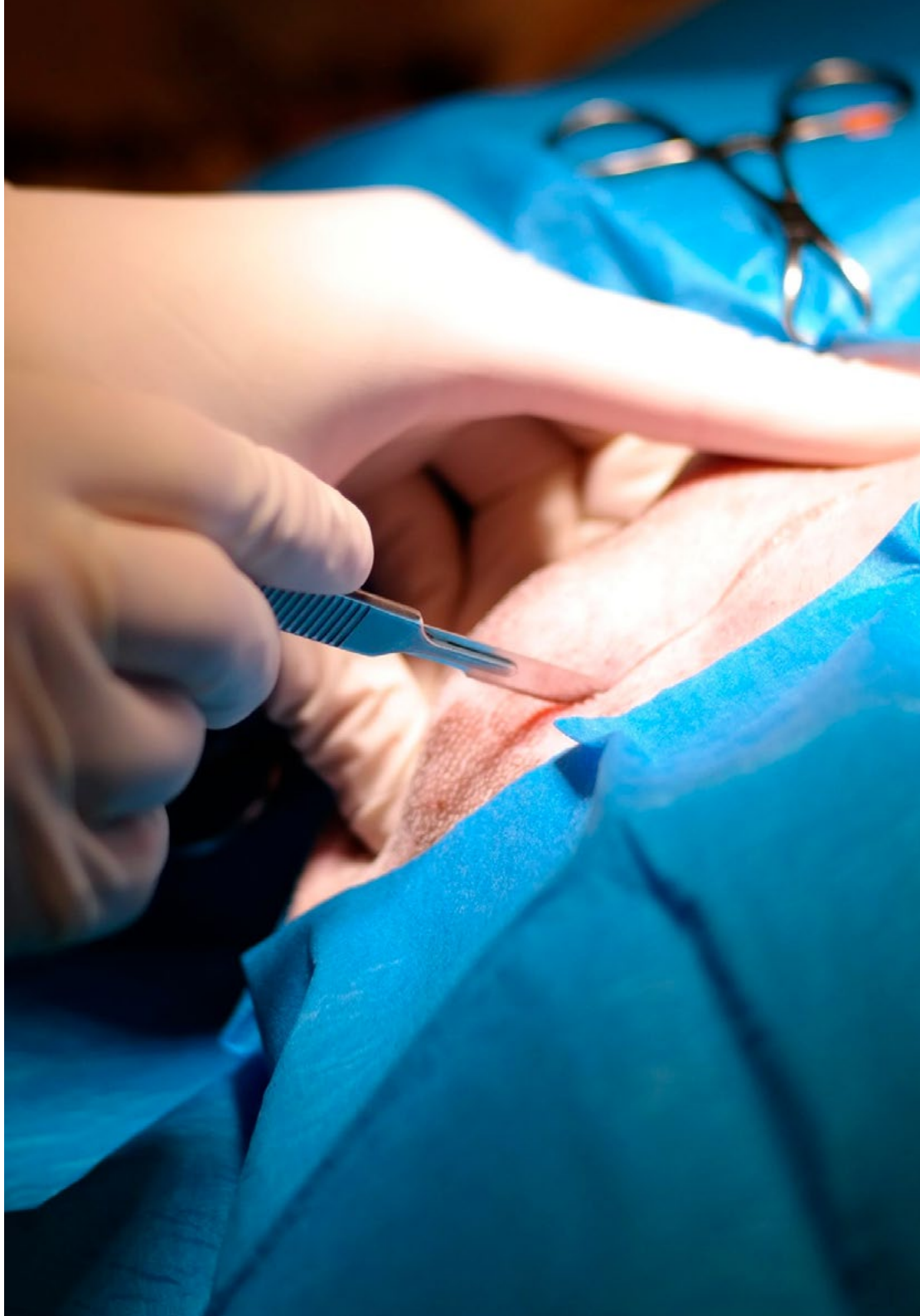
## Plan d'étude

La Formation Pratique en Médecine et Chirurgie Équine consiste en un séjour pratique de 3 semaines dans un centre vétérinaire de référence dans le domaine de la médecine équine. Ce séjour lui permettra de voir des cas réels aux côtés d'une équipe professionnelle de référence dans le domaine vétérinaire, en appliquant les procédures les plus innovantes de la dernière génération.

Dans cette proposition de formation, de nature totalement pratique, les activités visent à développer et à perfectionner les compétences nécessaires à la prestation de soins vétérinaires dans des domaines et des conditions qui exigent un haut niveau de qualification, et qui sont orientées vers une formation spécifique pour l'exercice de l'activité, dans un environnement sûr et une performance professionnelle élevée.

L'enseignement pratique sera réalisé avec la participation active de l'étudiant qui réalisera les activités et les procédures de chaque domaine de compétence (apprendre à apprendre et apprendre à faire), avec l'accompagnement et les conseils des enseignants et d'autres collègues formateurs pour faciliter le travail d'équipe et l'intégration multidisciplinaire en tant que compétences transversales pour la pratique de la Médecine et Chirurgie Équine (apprendre à être et apprendre à être en relation avec les autres).

Les procédures décrites ci-dessous constitueront la base de la partie pratique de la formation, et leur mise en œuvre est subordonnée à la fois à l'adéquation des patients et à la disponibilité du centre et à sa charge de travail. Les activités proposées sont les suivantes:



Module	Activité pratique
Méthodes diagnostiques avancées pour les maladies de l'appareil digestif, de l'appareil locomoteur, de l'appareil reproducteur, de l'appareil urinaire, de l'appareil cardio-respiratoire et vasculaire	Explorer le syndrome abdominal aigu et appliquer le traitement médical des coliques sur le terrain
	Prélever des échantillons par endoscopie, radiologie et échographie sur le terrain
	Explorer à l'aide d'appareils de haute technologie chaque zone physiologique du système équin
	Analyser toutes les malformations, tumeurs, signes pathologiques de l'attelage au moyen de méthodes de diagnostic spécifiques aux appareils digestif, locomoteur, reproducteur, urinaire, cardio-respiratoire et vasculaire
	Effectuer des examens de maladies rares et courantes des appareils digestif, locomoteur, reproducteur, urinaire, cardio-respiratoire et vasculaire
Méthodes thérapeutiques pour les maladies des appareils digestif, locomoteur, reproducteur, urinaire, cardio-respiratoire et vasculaire	Vérifier les traitements avancés dans les cas critiques en ambulatoire tels que la trachéotomie
	Examen des troubles cardiaques structurels congénitaux et acquis
	Agir en cas de fractures métacarpiennes/métatarsiennes rudimentaires, de démotomies et de neurectomies, par la pratique de la chirurgie orthopédique de terrain
Méthodes avancées d'évaluation du système urinaire, du système hématopoïétique, de l'immunologie et de la nutrition, du système nerveux et de l'ophtalmologie et du système endocrinien	Analyser les pathologies du système urinaire, du système hématopoïétique, de l'immunologie et de la nutrition, du système nerveux et de l'ophtalmologie et du système endocrinien
	Appliquer des procédures chirurgicales de terrain sur le mâle et la femelle
	Gérer les soins à la jument enceinte et soins d'accouchement Examen des complications du poulinage et soins post-partum
	Interpréter les tests analytiques: hémogramme sanguin et biochimie sérique
	Aborder les traitements des troubles hématopoïétiques Thérapie transfusionnelle
	Réaliser les tests de dépistage des altérations du système immunitaire Allergies
	Effectuer des analyses nutritionnelles et utiliser des probiotiques, des prébiotiques et des plantes médicinales
	Analyse des infections bactériennes, fongiques et parasitaires du système nerveux

Module	Activité pratique
Traitement des pathologies cutanées chirurgicales	Utiliser les techniques de gestion des tissus, d'hémostase et de suture, d'exploration des plaies, de réparation des plaies aiguës, des plaies chroniques et/ou infectées, des plaies du sabot, des lacérations du tendon et des plaies du sabot
	Appliquer des techniques avancées pour la gestion et la réparation des plaies synoviales et du lavage des articulations
	Participer à la chirurgie reconstructive et aux greffes de peau Appliquer des bandages
	Effectuer des tests de diagnostic avancés en dermatologie équine
	Analyser les maladies bactériennes et virales de la peau, les maladies fongiques et parasitaires de la peau, les maladies cutanées allergiques, à médiation immunitaire et irritantes, les maladies congénitales et syndromes en dermatologie équine
	Appliquer des traitements avancés pour les néoplasmes cutanés: électroporation et électrochimiothérapie, immunothérapie, radiothérapie, photothérapie dynamique et cryothérapie
Médecine et chirurgie du poulain	Effectuer l'examen néonatal et l'examen du poulain immature Échec du transfert passif de l'immunité Isoérythrolyse Septicémie
	Analyser les pathologies respiratoires, cardiaques, neurologiques, musculo-squelettiques et néonatales
	Examiner les pathologies gastro-intestinales, génito-urinaires et endocriniennes néonatales
	Identifier et stabiliser le patient souffrant d'une rupture de la vessie ou d'une persistance de l'urachus
	Utiliser l'imagerie diagnostique du thorax et de la cavité abdominale du poulain
	Intervenir dans le traitement de l'arthrite septique Herniorraphie ombilicale, traitement des déformations angulaires et des déformations en flexion
	Diagnostic des maladies du développement chez les poulains Traitement des physites, épiphysite et lignes directrices pour la gestion des sabots chez le poulain en bonne santé
Protocoles thérapeutiques avancés et toxicologie	Appliquer le traitement médical des coliques sur le terrain
	Pratiquer la sédation et l'anesthésie intraveineuse totale
	Analyser la gestion de la douleur chez le cheval
	Corriger l'équilibre hydrique et électrolytique
	Effectuer des soins intensifs chez le poulain néonatal et adulte
	Effectuer diverses analyses toxicologiques, en particulier celles qui produisent des signes cliniques liés au système urinaire et des problèmes toxicologiques provoquant la mort subite
	Intervenir dans la procédure d'euthanasie

# 05

## Où puis-je effectuer la Pratique Clinique?

Dans sa volonté d'offrir un enseignement de qualité à ses étudiants, TECH offre la possibilité de mettre en pratique les connaissances théoriques acquises tout au long de cette formation dans un centre vétérinaire de référence en médecine et chirurgie équine. De cette manière, l'étudiant se spécialise aux côtés des meilleurs dans ce secteur, ce qui lui permet de faire progresser sa carrière vers le plus haut niveau dans ce domaine vétérinaire spécialisé, qui est de plus en plus demandé.




*Optez pour cette formation pratique et augmentez vos chances de carrière dans le domaine de la médecine et de la chirurgie équine auprès des meilleurs vétérinaires spécialisés dans la santé du cheval"*





L'étudiant pourra suivre cette formation dans les centres suivants:



Vétérinaire

### Horsepital

Pays  
Espagne

Ville  
Madrid

Adresse: Finca la Comarca, Camino  
del Castillo Sin Número, 28692  
Villanueva de la Cañada

Centre spécialisé en soins équins

**Formations pratiques connexes:**

- Médecine et Chirurgie Équine



Vétérinaire

### AGAR Veterinarios Equinos

Pays  
Espagne

Ville  
Asturies

Adresse: Barrio Belmonte,  
33590 Boquerizo, Asturias  
Services Vétérinaires Équins

dans les Asturies et la Cantabrie

**Formations pratiques connexes:**

- Médecine Interne chez les Grandes Espèces  
- Médecine et Chirurgie Équine



Vétérinaire

### Aztekan Hospital Veterinario - Roma

Pays Ville  
Mexique Ville de México

Adresse: San Luis Potosí 152, Colonia Roma C.P. 06700, CDMX

Hôpital Vétérinaire 24h sur 24

**Formations pratiques connexes:**

- Urgences Vétérinaires des Petits Animaux
- Cardiologie Vétérinaire des Petits Animaux



Vétérinaire

### Aztekan Hospital Veterinario - Sur

Pays Ville  
Mexique Ville de México

Adresse: Circuito Estadio Azteca #298 Pedregal de Santa Ursula C.P 04600 CDMX

Hôpital Vétérinaire 24h sur 24

**Formations pratiques connexes:**

- Urgences Vétérinaires des Petits Animaux
- Dermatologie des Petits Animaux





**Aztekan Hospital Veterinario - Nápoles**

Pays: Mexique      Ville: Ville de México

Adresse: Nebraska 151 Colonia Nápoles C.P. 03810 CDMX

Hôpital Vétérinaire 24h sur 24

**Formations pratiques connexes:**

- Médecine et Chirurgie Équine
- Urgences Vétérinaires des Petits Animaux



*Profitez de cette occasion pour vous entourer de professionnels experts et pour vous inspirer de leur méthodologie de travail"*

# 06

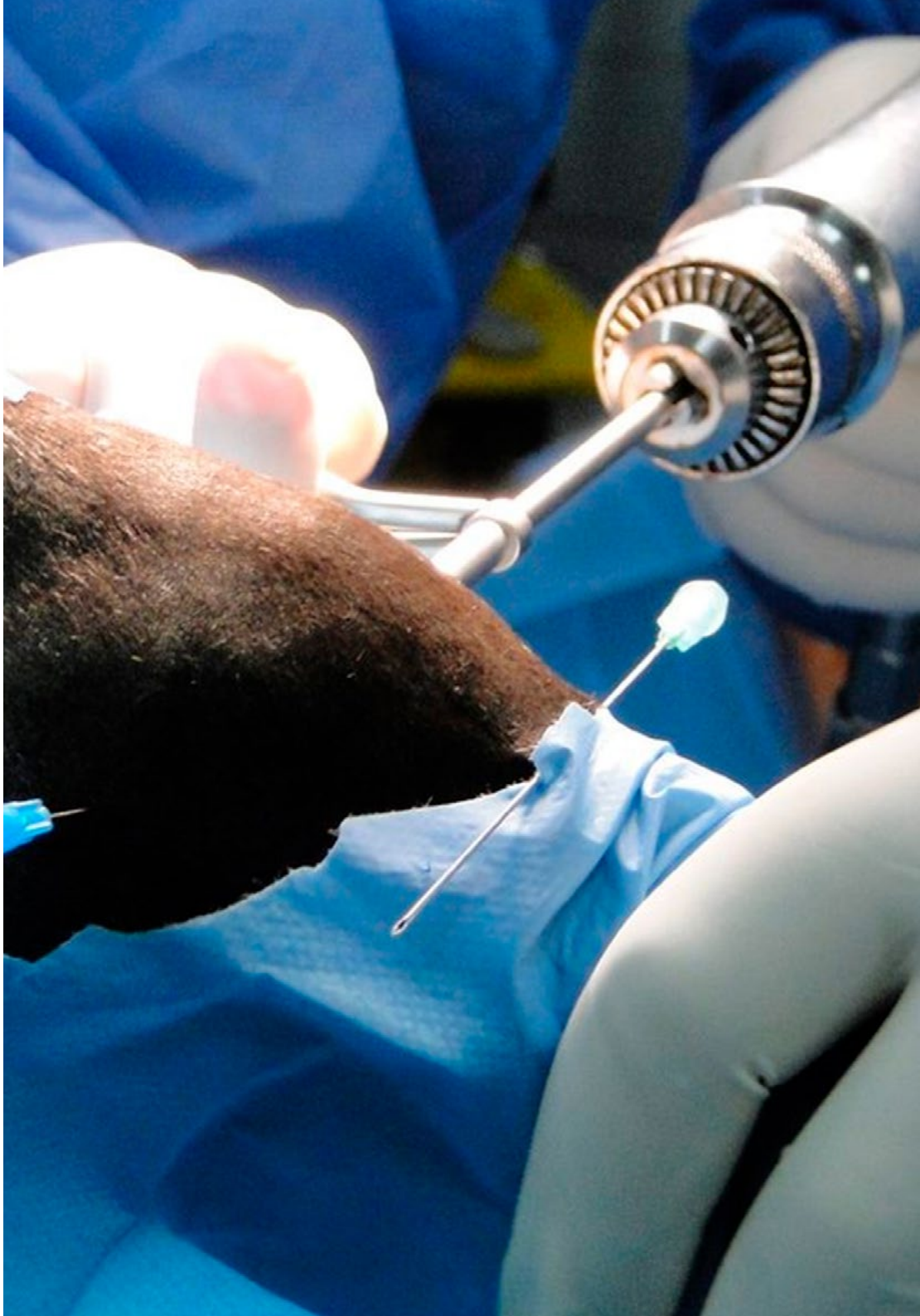
## Conditions générales

### Assurance responsabilité civile

La principale préoccupation de cette institution est de garantir la sécurité des stagiaires et des autres collaborateurs nécessaires aux processus de formation pratique dans l'entreprise. Parmi les mesures destinées à atteindre cet objectif figure la réponse à tout incident pouvant survenir au cours de la formation d'apprentissage.

Pour ce faire, cette université s'engage à souscrire une assurance Responsabilité Civile pour couvrir toute éventualité pouvant survenir pendant le séjour au centre de stage.

Cette police d'assurance couvrant la responsabilité civile des stagiaires doit être complète et doit être souscrite avant le début de la période de formation pratique. Ainsi, le professionnel n'a pas à se préoccuper des imprévus et bénéficiera d'une couverture jusqu'à la fin du stage pratique dans le centre.





## Conditions générales pour la Formation Pratique

Les conditions générales de la convention de stage pour le programme sont les suivantes:

**1. TUTEUR:** Pendant la Formation Pratique, l'étudiant se verra attribuer deux tuteurs qui l'accompagneront tout au long du processus, en résolvant tous les doutes et toutes les questions qui peuvent se poser. D'une part, il y aura un tuteur professionnel appartenant au centre de placement qui aura pour mission de guider et de soutenir l'étudiant à tout moment. D'autre part, un tuteur académique sera également assigné à l'étudiant, et aura pour mission de coordonner et d'aider l'étudiant tout au long du processus, en résolvant ses doutes et en lui facilitant tout ce dont il peut avoir besoin. De cette manière, le professionnel sera accompagné à tout moment et pourra consulter les doutes qui pourraient surgir, tant sur le plan pratique que sur le plan académique.

**2. DURÉE:** le programme de formation pratique se déroulera sur trois semaines continues, réparties en journées de 8 heures, cinq jours par semaine. Les jours de présence et l'emploi du temps relèvent de la responsabilité du centre, qui en informe dûment et préalablement le professionnel, et suffisamment à l'avance pour faciliter son organisation.

**3. ABSENCE:** En cas de non présentation à la date de début de la Formation Pratique, l'étudiant perdra le droit au stage sans possibilité de remboursement ou de changement de dates. Une absence de plus de deux jours au stage, sans raison médicale justifiée, entraînera l'annulation du stage et, par conséquent, la résiliation automatique de la formation. Tout problème survenant au cours du séjour doit être signalé d'urgence au tuteur académique.

**4. CERTIFICATION:** l'étudiant qui réussit la Formation Pratique recevra un certificat accréditant le séjour dans le centre en question.

**5. RELATION DE TRAVAIL:** La formation pratique ne constitue pas une relation de travail de quelque nature que ce soit.

**6. ÉTUDES PRÉALABLES:** certains centres peuvent exiger un certificat d'études préalables pour effectuer la Formation Pratique. Dans ce cas, il sera nécessaire de le présenter au département de formations pratiques de TECH afin de confirmer l'affectation du centre choisi.

**7. NON INCLUS:** La Formation Pratique ne comprend aucun élément non décrit dans les présentes conditions. Par conséquent, il ne comprend pas l'hébergement, le transport vers la ville où le stage a lieu, les visas ou tout autre avantage non décrit.

Toutefois, les étudiants peuvent consulter leur tuteur académique en cas de doutes ou de recommandations à cet égard. Ce dernier lui fournira toutes les informations nécessaires pour faciliter les démarches.

# 07 Diplôme

Ce diplôme de **Formation Pratique en Médecine et Chirurgie Équine** contient le programme scientifique le plus complet et le plus à jour sur la scène professionnelle et académique.

Une fois que l'étudiant aura réussi les évaluations, il recevra par courrier, avec accusé de réception, le diplôme correspondant de la Formation Pratique délivré par TECH.

Le certificat délivré par TECH mentionne la note obtenue lors de l'évaluation.

Diplôme: **Formation Pratique en Médecine et Chirurgie Équine**

Durée: **3 semaines**

Modalité: **du lundi au vendredi, durant 8 heures consécutives**

Heures totales: **120 h de pratiques professionnelles**



future

santé confiance personnes

éducation information tuteurs

garantie accréditation enseignement

institutions technologie apprentissage

communauté engagement

service personnalisé innovation

connaissance présent qualité

en ligne formation

développement institutions

classe virtuelle langues

**tech**

Formation Pratique  
Médecine et Chirurgie Équine

# Formation Pratique Médecine et Chirurgie Équine



tech