

Certificat

Sexage de la Semence





tech université
technologique

Certificat Sexage de la Semence

- » Modalité: en ligne
- » Durée: 6 semaines
- » Qualification: TECH Université Technologique
- » Intensité: 16h/semaine
- » Horaire: à votre rythme
- » Examens: en ligne

Accès au site web: www.techtitute.com/fr/veterinaire/cours/sexage-semence

Sommaire

01

Présentation

page 4

02

Objectifs

page 8

03

Direction de la formation

page 12

04

Structure et contenu

page 16

05

Méthodologie

page 20

06

Diplôme

page 28

01

Présentation

La sélection du sexe a suscité un grand intérêt tout au long de l'histoire, mais ce n'est qu'au XXe siècle que l'on a commencé à appliquer des technologies permettant de déterminer le sexe avant la naissance des animaux. Tout d'abord, des recherches sur l'identification du sexe des embryons ont été lancées, mais l'utilisation de méthodes de sexage a eu des répercussions sur la viabilité de la gestation dans la plupart des cas. C'est pourquoi des recherches ont été lancées sur les techniques de sexage des spermatozoïdes.

Etant donné la complexité de toutes ces méthodologies, ce programme présente une étude comparative de toutes les techniques pour réaliser une évaluation et un choix adéquat du sexage séminal dans les différentes cliniques, fermes et centres d'élevage.



“

Cette formation est la meilleure option que vous puissiez trouver pour vous spécialiser dans le sexage du sperme et établir des diagnostics plus précis"

Depuis les premières données sur la reproduction animale dans les hiéroglyphes égyptiens, en passant par les albeitaris jusqu'à nos jours, l'homme s'est toujours intéressé à l'étude de la reproduction animale pour augmenter les populations et obtenir de meilleures productions.

La reproduction animale a évolué de façon exponentielle au cours des dernières décennies et son développement actuel fait que les technologies mises en œuvre il y a seulement quelques années sont désormais obsolètes. La technique, la science et l'ingéniosité humaine se combinent pour produire des résultats identiques à ceux de la reproduction naturelle.

L'objectif de ce programme est axé sur la maîtrise et le contrôle de tous les aspects physiologiques, pathologiques et biotechnologiques qui affectent la fonction de reproduction biologique des animaux domestiques. Les espèces étudiées dans ce Certificat sont: les bovidés, les équidés, les porcins, les ovins, les caprins et les canidés ; une sélection faite sur la base de l'importance et du développement de la reproduction assistée à l'heure actuelle.

Ce Certificat est développé pour approfondir les connaissances actuelles de la spécialisation dans les différentes techniques des Sexage de la Semence.

Le groupe d'enseignants du Certificat est composé de spécialistes en reproduction animale ayant plus de 30 ans d'expérience, non seulement dans le domaine de l'enseignement, mais aussi avec une activité pratique, de recherche et directement dans les élevages et les centres de reproduction animale. En outre, l'équipe d'enseignants développe activement les techniques les plus récentes dans le domaine des biotechnologies de la reproduction assistée, en mettant sur le marché le matériel génétique de différentes espèces d'intérêt zootechnique au niveau international.

La spécialisation sera basée sur les aspects théoriques et scientifiques, en les combinant avec le professionnalisme pratique et l'application de chacun des sujets dans le travail actuel. La Certificat continue après avoir terminé des études de premier cycle est parfois compliquée et difficile à combiner avec le travail et les activités familiales, c'est pourquoi ce Certificat de TECH donne la possibilité de continuer à se former et à se spécialiser en ligne avec un grand nombre de supports audiovisuels pratiques qui leur permettront de progresser dans les techniques de reproduction dans leur domaine de travail.

Ce **Certificat en Sexage de la Semence** contient le programme éducatif le plus complet et le plus à jour du marché. Les caractéristiques les plus remarquables de la formation sont:

- ♦ Le développement d'études de cas présentées par des experts en Sexage de la Semence
- ♦ Le contenu graphique, schématique et éminemment pratique du programme fournit des informations scientifiques et pratiques sur les disciplines essentielles à la pratique professionnelle
- ♦ Nouveaux développements Sexage de la Semence
- ♦ Des exercices pratiques où le processus d'auto-évaluation peut être réalisé pour améliorer l'apprentissage
- ♦ L'accent est mis sur les méthodologies innovantes dans Sexage de la Semence
- ♦ Exposés théoriques, questions à l'expert, forums de discussion sur des sujets controversés et travaux de réflexion individuels.
- ♦ La possibilité d'accéder aux contenus depuis n'importe quel appareil fixe ou portable doté d'une connexion internet



Ne manquez pas l'occasion de prendre ce Certificat en Sexage de la Semence avec nous. C'est l'occasion idéale de faire progresser votre carrière”

“


Ce programme est le meilleur investissement que vous puissiez faire dans le choix d'un programme de remise à niveau pour actualiser vos connaissances en Sexage de la Semence"

Grâce à son contenu multimédia développé avec les dernières technologies éducatives, les spécialistes bénéficieront d'un apprentissage situé et contextuel. Ainsi, ils se formeront dans un environnement simulé qui leur permettra d'apprendre en immersion et de s'entraîner dans des situations réelles.

Le design de ce programme est basée sur l'Apprentissage par Problèmes. Ainsi l'étudiant devra essayer de résoudre les différentes situations de pratique professionnelle qui se présentent à lui tout au long du programme. Pour ce faire, le professionnel sera assisté d'un système vidéo interactif innovant créé par des experts renommés et expérimentés en matière de Sexage de la Semence.

Cette formation dispose du meilleur matériel didactique, ce qui vous permettra d'étudier d'une manière contextuelle qui facilitera votre apprentissage.

Ce programme 100% en ligne vous permettra de combiner vos études avec votre travail professionnel tout en augmentant vos connaissances dans ce domaine.



02 Objectifs

Le Certificat en Sexage de la Semence vise à faciliter la performance du professionnel vétérinaire avec les dernières avancées et les traitements des plus innovants du secteur.



“

*C'est la meilleure option pour
connaître les dernières avancées en
matière de Sexage de la Semence"*



Objectifs généraux

- Préciser l'importance de la différenciation sexuelle chez les mammifères et son application dans les programmes de tests de descendance
- Évaluer les techniques de sélection du sexe tant sur les embryons que sur les spermatozoïdes
- Développer les altérations provoquées par l'application de ces techniques dans les pathologies pouvant affecter la détermination du sexe

“

Un parcours de formation et de développement professionnel qui boostera votre carrière”





Objectifs spécifiques

- ◆ Évaluer l'importance de la sélection du sexe dans les programmes de sélection
- ◆ Établir un bilan bioéthique de la sélection sexuelle chez les mammifères
- ◆ Développer les méthodes de sexage des embryons actuellement appliquées
- ◆ Démontrer la base scientifique des différentes techniques de sexage des spermatozoïdes
- ◆ Analyser les différents avantages et inconvénients des différentes techniques de sexage du sperme chez les mammifères mâles
- ◆ Identifier les pathologies qui peuvent affecter le sexe, ainsi que les mutations et altérations flagellaires
- ◆ Justifier l'efficacité des techniques de sexage du sperme

03

Direction de la formation

Le corps enseignant du programme comprend des experts renommés en Sexage de la Semence, qui apportent l'expérience de leur travail à cette formation. Il s'agit de médecins de renommée mondiale, originaires de différents pays et possédant une expérience professionnelle théorique et pratique avérée.



“

Notre équipe pédagogique, experte en Sexage de la Semence, vous aidera à réussir dans votre profession”

Direction



Dr Gomez Peinado, Antonio

- Coordinateur de l'obstétrique et de la reproduction à la Faculté des sciences vétérinaires de l'Université Alfonso X El Sabio
- Diplôme de médecine vétérinaire
- Doctorat à l'Universidad Alfonso X El Sabio Faculté de médecine vétérinaire-Professeur de production animale



Dr Gómez Rodríguez, Elisa

- Développement des travaux sur les techniques de reproduction assistée à l'Instituto Español de Genética y Reproducción Animal" (IEGRA) à Talavera de la Reina, Tolède
- Chargé de cours en sciences vétérinaires à l'Université Alfonso X El Sabio
- Diplômé en médecine vétérinaire à l'université Complutense de Madrid
- Cours postuniversitaire "Reproduction assistée chez les bovins. Enseigné par IEGRA, UAX et HUMECO, Talavera de la Reina
- Cours sur "l'échographie reproductive bovine". Enseigné par le Dr. Giovanni Gnemmi (HUMECO), Talavera de la Reina



04

Structure et contenu

La structure des contenus a été conçue par des meilleurs professionnels du secteur du Sexage de la Semence dotés d'une grande expérience et de renommé dans la profession et avalisés par le volume de cas revus, étudiés et diagnostiqués, et d'une connaissance approfondie des nouvelles technologies appliquées en médecine Vétérinaire.



“

*Ce Certificat en Sexage de la Semence
contient le programme Scientifique le
plus complet et le plus à jour du marché”*

Module 1. La sélection sexuelle chez les mammifères

- 1.1. Sélection du sexe dans la reproduction
 - 1.1.1. La différenciation sexuelle chez les mammifères
 - 1.1.2. Sélection du sexe dans les tests de descendance
 - 1.1.3. Bioéthique de la sélection sexuelle chez les mammifères
- 1.2. Identification du sexe des embryons
 - 1.2.1. Méthodes de détection du sexe de l'embryon
 - 1.2.2. Méthodes invasives, analyse cytogénétique et PCR
 - 1.2.3. Méthodes non invasives, méthodes antigéniques et immunofluorescence
 - 1.2.4. Contrôle du sexe par la différence de vitesse dans le développement embryonnaire
- 1.3. Techniques de sélection du sexe des spermatozoïdes: méthodes immunologiques
 - 1.3.1. Protéines membranaires des spermatozoïdes X et Y
 - 1.3.2. Anticorps monoclonaux et polyclonaux anti-H-Y
 - 1.3.3. Marqueurs membranaires spécifiques des spermatozoïdes X et Y
 - 1.3.4. Identification des protéines spécifiques au sexe (SSP)
- 1.4. Techniques de sélection du sexe des spermatozoïdes: méthodes basées sur les différences physiques
 - 1.4.1. Étude des différences physiques des spermatozoïdes X et Y
 - 1.4.2. Sensibilité au PH
 - 1.4.3. Des charges électriques différentes
 - 1.4.4. Différences dans la taille du noyau de la tête du sperme
- 1.5. Techniques de sélection du sexe des spermatozoïdes: méthodes basées sur le contenu en ADN
 - 1.5.1. Étude du contenu de l'ADN chez différents mammifères
 - 1.5.2. Sélection du sexe par cytométrie de flux
 - 1.5.3. Efficacité de la technique de cytométrie en flux
- 1.6. Techniques de sélection du sexe des spermatozoïdes: méthodes basées sur les filtres cytochromes
 - 1.6.1. Que sont les filtres cytochromes?
 - 1.6.2. Techniques de différence de densité
 - 1.6.3. Utilisation des cytochromes et des différences de densité dans la séparation des spermatozoïdes X et Y
 - 1.6.4. Efficacité de cette technique





- 1.7. Techniques de sélection du sexe des spermatozoïdes: différences dans la vitesse de migration
 - 1.7.1. Différences dans la vélocité des spermatozoïdes X et Y
 - 1.7.2. Milieux de culture pour la séparation des spermatozoïdes par leur vitesse de migration
 - 1.7.3. Efficacité de cette technique
- 1.8. Étude comparative des différentes techniques de séparation des spermatozoïdes
 - 1.8.1. Avantages et inconvénients de l'utilisation des différentes techniques de sexage
 - 1.8.2. Évaluation des techniques de sexage chez les différentes espèces de mammifères
 - 1.8.3. Choix approprié de la technique de sexage dans les exploitations d'élevage
- 1.9. Altérations morphocinétiques des spermatozoïdes obtenus par des techniques de sexage
 - 1.9.1. Pathologies de la détermination du sexe
 - 1.9.2. Analyse cytogénétique du chromosome Y
 - 1.9.3. Gènes portés par le chromosome Y
 - 1.9.4. Mutations
 - 1.9.5. Altérations flagellaires dans les doses sexuées
- 1.10. Techniques de détection de l'efficacité du sexage des spermatozoïdes
 - 1.10.1. Détection du sexe par ultrasonographie
 - 1.10.2. PCR quantitative
 - 1.10.3. Hybridation in situ fluorescente (FISH)
 - 1.10.4. Autres techniques

“

Cette formation vous permettra de progresser professionnellement de manière confortable car elle est dispensée à distance”

05

Méthodologie

Ce programme de formation offre une manière différente d'apprendre. Notre méthodologie est développée à travers un mode d'apprentissage cyclique: ***Le Relearning.***

Ce système d'enseignement est utilisé, par exemple, dans les écoles de médecine les plus prestigieuses du monde et a été considéré comme l'un des plus efficaces par des publications de premier plan telles que le ***New England Journal of Medicine.***



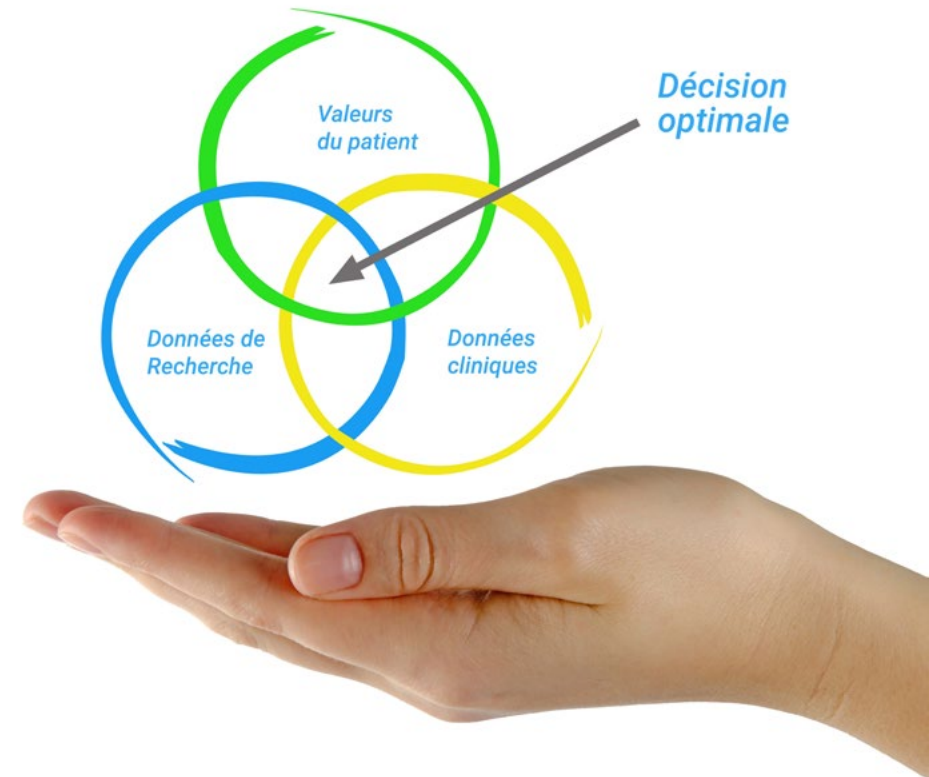
“

Découvrez le Relearning, un système qui abandonne l'apprentissage linéaire conventionnel pour vous emmener à travers des systèmes d'enseignement cycliques: une façon d'apprendre qui s'est avérée extrêmement efficace, en particulier dans les matières qui nécessitent une mémorisation"

À TECH, nous utilisons la méthode des cas

Face à une situation donnée, que doit faire un professionnel? Tout au long du programme, vous serez confronté à de multiples cas cliniques simulés, basés sur des patients réels, dans lesquels vous devrez enquêter, établir des hypothèses et, enfin, résoudre la situation. Il existe de nombreuses preuves scientifiques de l'efficacité de cette méthode. Les spécialistes apprennent mieux, plus rapidement et plus durablement dans le temps.

Avec TECH, vous ferez l'expérience d'une méthode d'apprentissage qui révolutionne les fondements des universités traditionnelles du monde entier.



Selon le Dr Gérvas, le cas clinique est la présentation commentée d'un patient, ou d'un groupe de patients, qui devient un "cas", un exemple ou un modèle illustrant une composante clinique particulière, soit en raison de son pouvoir pédagogique, soit en raison de sa singularité ou de sa rareté. Il est essentiel que le cas soit ancré dans la vie professionnelle actuelle, en essayant de recréer les conditions réelles de la pratique professionnelle vétérinaire.

“

Saviez-vous que cette méthode a été développée en 1912 à Harvard pour les étudiants en Droit? La méthode des cas consiste à présenter aux apprenants des situations réelles complexes pour qu'ils s'entraînent à prendre des décisions et pour qu'ils soient capables de justifier la manière de les résoudre. En 1924, elle a été établie comme une méthode d'enseignement standard à Harvard"

L'efficacité de la méthode est justifiée par quatre acquis fondamentaux:

1. Les vétérinaires qui suivent cette méthode parviennent non seulement à assimiler les concepts, mais aussi à développer leur capacité mentale au moyen d'exercices pour évaluer des situations réelles et appliquer leurs connaissances.
2. L'apprentissage est solidement traduit en compétences pratiques ce qui permet à l'étudiant de mieux s'intégrer dans le monde réel.
3. Grâce à l'utilisation de situations issues de la réalité, on obtient une assimilation plus simple et plus efficace des idées et des concepts.
4. Le sentiment d'efficacité de l'effort investi devient un stimulus très important pour les vétérinaire, qui se traduit par un plus grand intérêt pour l'apprentissage et une augmentation du temps consacré au travail sur le cours.



Relearning Methodology

TECH renforce l'utilisation de la méthode des cas avec la meilleure méthodologie d'enseignement 100% en ligne du moment: Relearning.

Cette université est la première au monde à combiner des études de cas cliniques avec un système d'apprentissage 100% en ligne basé sur la répétition, combinant un minimum de 8 éléments différents dans chaque leçon, ce qui constitue une véritable révolution par rapport à la simple étude et analyse de cas.



Le vétérinaire apprendra par le biais de cas réels et de la résolution de situations complexes dans des environnements d'apprentissage simulés. Ces simulations sont développées à l'aide de logiciels de pointe pour faciliter l'apprentissage par immersion.

Selon les indicateurs de qualité de la meilleure université en ligne du monde hispanophone (Columbia University). La méthode Relearning, à la pointe de la pédagogie mondiale, a réussi à améliorer le niveau de satisfaction globale des professionnels finalisant leurs études.

Cette méthodologie a permis de former plus de 65.000 vétérinaires avec un succès sans précédent dans toutes les spécialités cliniques, quelle que soit la charge chirurgicale. Notre méthodologie d'enseignement est développée dans un environnement très exigeant, avec un corps étudiant universitaire au profil socio-économique élevé et dont l'âge moyen est de 43,5 ans.

Le Relearning vous permettra d'apprendre avec moins d'efforts et plus de performance, en vous impliquant davantage dans votre formation, en développant un esprit critique, en défendant des arguments et en contrastant des opinions: une équation directe vers le succès.

Dans notre programme, l'apprentissage n'est pas un processus linéaire mais il se déroule en spirale (nous apprenons, désapprenons, oublions et réapprenons). Par conséquent, ils combinent chacun de ces éléments de manière concentrique.

Selon les normes internationales les plus élevées, la note globale de notre système d'apprentissage est de 8,01.



Ce programme offre le meilleur matériel pédagogique, soigneusement préparé pour les professionnels:



Support d'étude

Tous les contenus didactiques sont créés par les spécialistes qui enseignent les cours. Ils ont été conçus en exclusivité pour la formation afin que le développement didactique soit vraiment spécifique et concret.

Ces contenus sont ensuite appliqués au format audiovisuel, pour créer la méthode de travail TECH en ligne. Tout cela, élaboré avec les dernières techniques afin d'offrir des éléments de haute qualité dans chacun des supports qui sont mis à la disposition de l'apprenant.



Les dernières techniques et procédures en vidéo

À TECH, nous vous rapprochons des dernières techniques, des dernières avancées pédagogiques et de l'avant-garde des techniques et procédures vétérinaires actuelles. Tout cela, à la première personne, expliqué et détaillé rigoureusement pour atteindre une compréhension complète et une assimilation optimale. Et surtout, vous pouvez les regarder autant de fois que vous le souhaitez.



Résumés interactifs

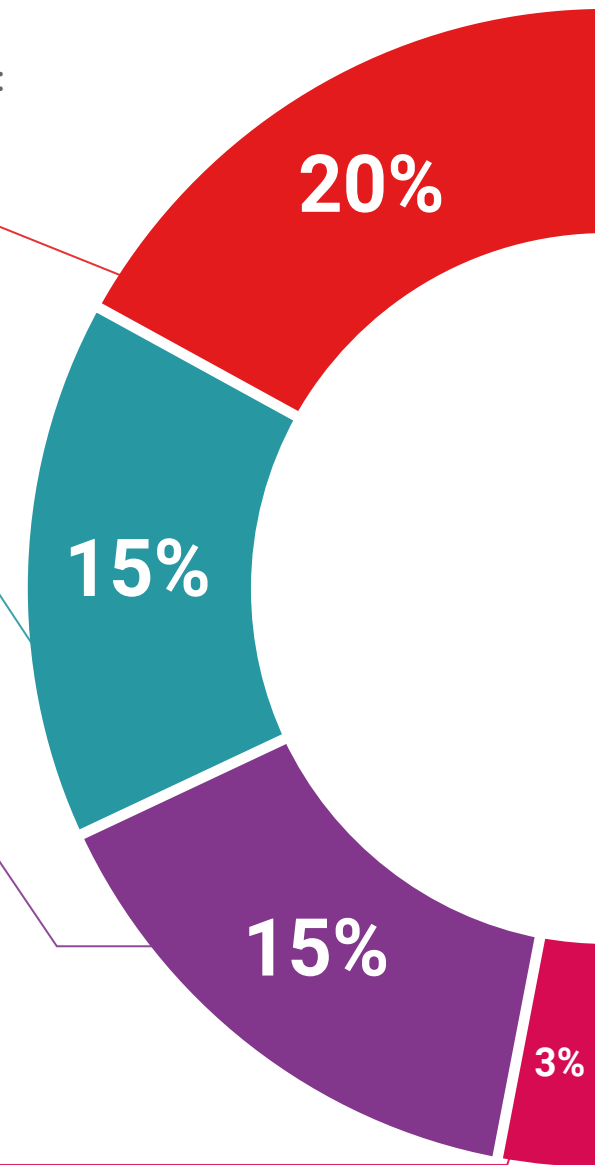
Nous présentons les contenus de manière attrayante et dynamique dans des dossiers multimédias comprenant des fichiers audios, des vidéos, des images, des diagrammes et des cartes conceptuelles afin de consolider les connaissances.

Ce système éducatif unique pour la présentation de contenu multimédia a été récompensé par Microsoft en tant que "European Success Story".



Bibliographie complémentaire

Articles récents, documents de consensus et directives internationales, entre autres. Dans la bibliothèque virtuelle de TECH, l'étudiant aura accès à tout ce dont il a besoin pour compléter sa formation.





Études de cas dirigées par des experts

Un apprentissage efficace doit nécessairement être contextuel. Pour cette raison, TECH présente le développement de cas réels dans lesquels l'expert guidera l'étudiant à travers le développement de la prise en charge et la résolution de différentes situations: une manière claire et directe d'atteindre le plus haut degré de compréhension.



Testing & Retesting

Les connaissances de l'étudiant sont périodiquement évaluées et réévaluées tout au long du programme, par le biais d'activités et d'exercices d'évaluation et d'auto-évaluation, afin que l'étudiant puisse vérifier comment il atteint ses objectifs.



Cours magistraux

Il existe des preuves scientifiques de l'utilité de l'observation par un tiers expert. La méthode "Learning from an Expert" renforce les connaissances et la mémoire, et donne confiance dans les futures décisions difficiles.



Guides d'action rapide

À TECH nous vous proposons les contenus les plus pertinents du cours sous forme de feuilles de travail ou de guides d'action rapide. Un moyen synthétique, pratique et efficace pour vous permettre de progresser dans votre apprentissage.



06 Diplôme

Le Certificat en Sexage de la Semence vous garantit, en plus de la formation la plus rigoureuse et la plus actuelle, l'accès à un diplôme universitaire de Certificat délivré par TECH Université Technologique.



“

Terminez ce programme avec succès et recevez votre Certificat sans avoir à vous soucier des voyages ou de la paperasserie"

Ce **Certificat en Sexage de la Semence** contient le programme le plus complet et le plus à jour du marché.

Après avoir réussi l'évaluation, l'étudiant recevra par courrier postal* avec accusé de réception son correspondant diplôme de **Certificat** délivré par **TECH Université Technologique**.

Le diplôme délivré par **TECH Université Technologique** indiquera la note obtenue lors du Certificat, et répond aux exigences communément demandées par les bourses d'emploi, les concours et les commissions d'évaluation des carrières professionnelles.

Diplôme: **Certificat en Sexage de la Semence**

N.º d'Heures Officielles: **150 h.**



*Si l'étudiant souhaite que son diplôme version papier possède l'Apostille de La Haye, TECH EDUCATION fera les démarches nécessaires pour son obtention moyennant un coût supplémentaire.

future

santé confiance personnes

éducation information tuteurs

garantie accréditation enseignement

institutions technologie apprentissage

communauté engagement

service personnalisé innovation

connaissance présent qualité

en ligne formation

développement institut

classe virtuelle langues

tech université
technologique

Certificat

Sexage de la Semence

- » Modalité: en ligne
- » Durée: 6 semaines
- » Qualification: TECH Université
Technologique
- » Intensité: 16h/semaine
- » Horaire: à votre rythme
- » Examens: en ligne

Certificat

Sexage de la Semence