

# Certificazione di Lingua Russa **Livello C1** QCER





“

*Ti prepariamo per una società globalizzata, caratterizzata dall'espansione inarrestabile di nuovi mercati; da una straordinaria diversità culturale, sociale e linguistica; dall'innovazione e dalla tecnologia come generatori di opportunità; dall'immediatezza e dalla prossimità e, dalla collaborazione e dal cambiamento costante.  
Ti prepariamo a integrarti in questa nuova realtà, grazie a un'eccellente padronanza della lingua"*

**tech** università  
tecnologica



Certificazione di  
**Lingua Russa Livello C1**  
**QCER**

Accesso al sito web: [www.techtute.com/scuola-di-lingue/certificazione-lingua/certificazione-lingua-russo-c1](http://www.techtute.com/scuola-di-lingue/certificazione-lingua/certificazione-lingua-russo-c1)

# Indice

01

Benvenuto

---

*pag. 4*

02

Perché è importante  
certificare il livello C1?

---

*pag. 8*

03

Metodologia e criteri di  
valutazione degli esami

---

*pag. 12*

04

Chi può sostenere l'esame di  
certificazione?

---

*pag. 24*

05

Valutazione e certificazione

---

*pag. 28*

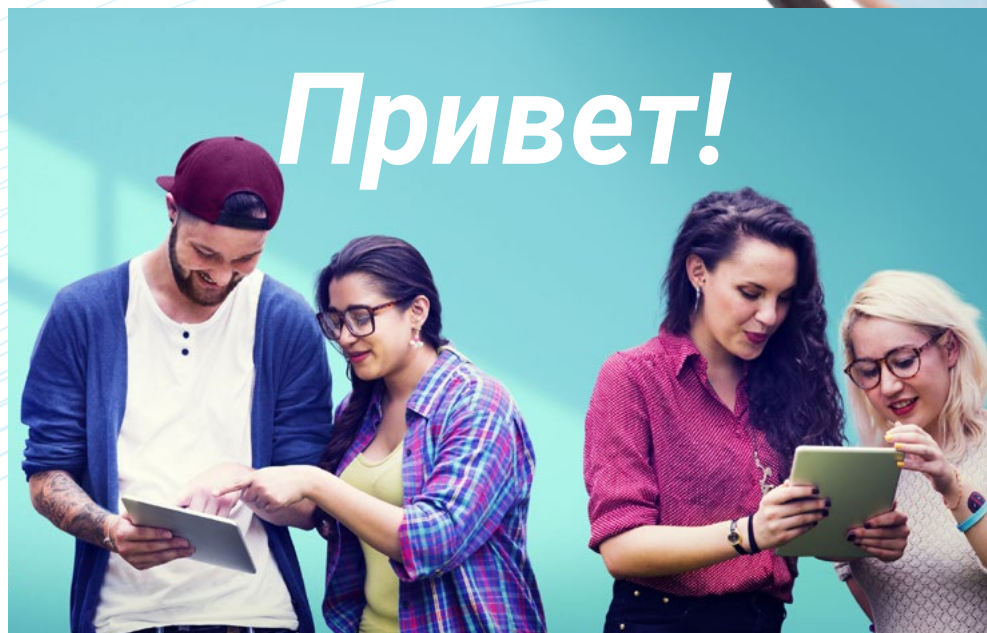


# 01 Benvenuto

Nei lavori che dipendono fortemente dalla lingua, è essenziale che i candidati abbiano un alto livello di conoscenza e comprensione della stessa.

Questo esame di russo C1 certifica il miglioramento delle competenze linguistiche dello studente, seguendo i criteri in vigore in qualsiasi ambiente internazionale.

Questo titolo universitario è quindi un'ottima opportunità per consolidare ulteriormente una padronanza più avanzata della lingua russa, aggiungendo al contempo una notevole qualità al proprio CV.



*Video di presentazione*





“

*Con questo titolo universitario in russo C1 avrai la possibilità di crescere avvicinandoti a posizioni di grande responsabilità e prestigio in ambienti di lingua russa”*

## Presentazione

Con un livello C1 in russo, lo studente ha già le competenze necessarie per essere fluente in una vasta gamma di settori professionali, sociali e specializzati. Certificare queste competenze avanzate con un test di lingua garantisce un'alta priorità nei processi di selezione e nei colloqui di lavoro.

Tale qualificazione, inoltre, non richiede di essere rinnovata da parte dello studente. Una volta superato l'esame, il titolo universitario è valido in modo permanente e rappresenterà un miglioramento ulteriore per il tuo CV.

*Avrai l'assistenza e l'aiuto di un esaminatore personale, con il quale potrai concordare l'orario dell'esame in base alle tue esigenze.*

*Darai al tuo CV una marcia in più ottenendo questa prestigiosa certificazione universitaria, sviluppata secondo i criteri del QCER.*





“

*È stato dimostrato che imparare le lingue rende più intelligenti. Le reti neurali del cervello si rafforzano come risultato dell'apprendimento delle lingue"*

**José Antonio Marina.**  
*Filosofo, saggista e educatore.*



### Flessibile e su misura

Sostieni il tuo esame ovunque tu sia, 100% online, nell'orario che preferisci. Scegli l'esame che fa per te.



### Senza stress

Sei nervoso di affrontare lunghe code per iscriverti all'esame e fare i vari test? Potrai registrarti online e fare il tuo test con un esaminatore solo per te, senza pressioni esterne.



### Senza attesa

Ricevi la tua certificazione in tempo record e in formato digitale in modo da poterla portare sempre con te.



02

# Perché è importante certificare il livello C1?

Negli ambienti di lingua russa, trovare un buon lavoro richiede un alto livello di conoscenza della lingua. Soprattutto se si fa domanda per lavori internazionali o in ambienti specializzati, tutto ciò è diventato un prerequisito, per cui è richiesto un minimo di un certificato C1 per lavorare in paesi come la Russia o l'Ucraina.

Questo livello, corrispondente alla competenza professionale effettiva nel Quadro Comune Europeo di Riferimento per le Lingue, dimostra che il candidato ha la capacità di capire praticamente tutto ciò che sente o legge, così come di adattarsi perfettamente e rapidamente alla lingua madre. I candidati con questa certificazione aumentano significativamente le loro possibilità di trovare lavori migliori nei paesi di lingua russa.







“

*Dimostrerai di poter parlare con precisione di argomenti tecnici come l'architettura o la tecnologia, dimostrando le tue capacità linguistiche con questo diploma universitario"*

## TECH - Università Tecnologica

Il Quadro Comune Europeo di Riferimento per la Conoscenza delle Lingue stabilisce i propri criteri per valutare il livello di uno studente in una determinata lingua. Anche se ci sono altri sistemi di certificazione, questi provengono da istituzioni private e quindi non sono validi.

TECH offre l'opportunità di sostenere un test unico, in cui lo studente otterrà una qualifica di livello universitario basata interamente sul QCER, l'unico sistema riconosciuto e accettato in tutta Europa.

*Aumenterai significativamente la tua proiezione internazionale aggiungendo questa certificazione universitaria di C1 in russo al tuo CV.*

*Non avrai difficoltà a candidarti per il lavoro di tua scelta in qualsiasi paese di lingua russa.*



“

*Potrai continuare la tua carriera professionale senza problemi, certificando la tua alta capacità e competenza nella lingua russa”*



03

# Metodologia e criteri di valutazione degli esami

Grazie agli sforzi di TECH per adattare questo esame ai requisiti e alle richieste del Quadro Comune Europeo di Riferimento per le Lingue, questo diploma universitario ha la qualità e la validità internazionale richiesta negli ambienti internazionali più avanzati.





“

*Con il supporto di un esaminatore personale, dimostrerai le tue capacità di leggere, scrivere e parlare russo ad alto livello”*

Quali sono le competenze del livello C1?

01

Comprendere un'ampia gamma di testi impegnativi e più lunghi e riconoscere il significato implicito

02

Esprimersi in modo fluente e spontaneo senza sforzi evidenti per trovare l'espressione giusta

“

*I titoli di altre scuole di lingua sono validi solo nel paese d'origine. Per questo hai bisogno di una qualifica QCER con TECH: è valido in tutto il mondo!*



03


Fare un uso flessibile ed efficace della lingua per scopi sociali, accademici e professionali

04

Produrre testi chiari, ben strutturati e dettagliati su argomenti di una certa complessità, mostrando un uso corretto dei meccanismi di organizzazione, articolazione e coesione del testo

“

*Essere in grado di dimostrare la padronanza di una lingua è essenziale oggi. Supera questo esame universitario e affronta tutte le tue sfide personali e professionali con sicurezza”*



## Quadro di autovalutazione di livello C1

### Cosa è in grado di fare una persona con questo livello?

| Comprensione  | Parlare  | Scrivere   |
|---|--|--|
| <p><b>Comprensione orale</b></p> <ul style="list-style-type: none"><li>◆ Comprendere discorsi estesi, anche quando non sono chiaramente strutturati, e quando le relazioni sono solo implicite e non esplicitamente dichiarate</li><li>◆ Comprendere programmi televisivi e film senza grande sforzo</li></ul>                        | <p><b>Interazione orale</b></p> <ul style="list-style-type: none"><li>◆ Esprimersi in modo scorrevole e spontaneo senza dover cercare troppo palesemente le espressioni appropriate</li><li>◆ Usare la lingua in modo flessibile ed efficace per scopi sociali e professionali</li><li>◆ Formulare idee e opinioni con precisione e mettere in relazione i propri interventi con quelli di altri interlocutori</li></ul> | <p><b>Redazione scritta</b></p> <ul style="list-style-type: none"><li>◆ Esprimersi in testi chiari e ben strutturati, esponendo i propri punti di vista con una certa lunghezza</li><li>◆ Scrivere su argomenti complessi in lettere, saggi o relazioni, evidenziando quelli che si considerano aspetti importanti</li><li>◆ Scegliere lo stile appropriato per il proprio target di lettori</li></ul> |
| <p><b>Comprensione del testo</b></p> <ul style="list-style-type: none"><li>◆ Comprendere testi lunghi e complessi di natura letteraria o reale, apprezzando le distinzioni di stile</li><li>◆ Comprendere articoli specializzati e lunghe istruzioni tecniche, anche se non riguardano il proprio campo di specializzazione</li></ul> | <p><b>Espressione orale</b></p> <ul style="list-style-type: none"><li>◆ Presentare descrizioni chiare e dettagliate su argomenti complessi che includono altri argomenti, sviluppando idee concrete e terminando con una conclusione appropriata</li></ul>   | <p><i>Tu scegli quando e dove sostenere l'esame e TECH si occupa del resto. Questo ti permetterà di concentrarti su ciò che è veramente importante: il test di livello.</i></p>  |





## Aspetti qualitativi dell'uso della lingua parlata nel livello C1 (Secondo il Quadro Comune Europeo di Riferimento per la Conoscenza delle Lingue)

### Cosa ci si aspetta di raggiungere da questo livello?

#### Risultato

---

- ◆ Possedere una buona padronanza di un'ampia gamma di aspetti linguistici che permetta di scegliere un linguaggio per esprimersi chiaramente e con uno stile appropriato su una varietà di argomenti generali, accademici, professionali o del tempo libero senza dover limitare ciò che si vuole dire.

#### Correzione

---

- ◆ Mantenere costantemente un alto livello di correttezza grammaticale
- ◆ Gli errori sono rari, difficili da individuare e di solito vengono corretti quando appaiono

#### Fluidità

---

- ◆ Esprimersi in modo fluente e spontaneo con poco sforzo. Solo un argomento concettualmente difficile può ostacolare il flusso naturale dell'espressione.

#### Interazioni

---

- ◆ Scegliere frasi appropriate da una gamma disponibile di funzioni vocali per introdurre commenti, al fine di prendere o mantenere la parola
- ◆ Collegare abilmente i propri interventi con quelli di altri interlocutori

#### Coerenza

---

- ◆ ~~Produrre un discorso chiaro, fluente~~ e ben strutturato, dimostrando un uso controllato delle strutture organizzative, dei connettori e dei meccanismi di coesione

01

## Obiettivi

### Obiettivi di comprensione orale

Il candidato è in grado di:

- Comprendere abbastanza da seguire un lungo discorso su argomenti astratti e complessi che esulano dalla loro specialità, anche se potrebbero dover confermare alcuni dettagli, soprattutto se non sono abituati all'accento
- Riconoscere una vasta gamma di espressioni idiomatiche e colloquiali e apprezzare i cambiamenti di registro
- Seguire un lungo discorso anche quando non è chiaramente strutturato e quando le relazioni sono solo ipotizzate e non esplicitamente dichiarate
- Seguire facilmente conversazioni complesse tra terzi in discussioni di gruppo, anche su argomenti astratti, complessi e poco familiari
- Capire la maggior parte delle lezioni, discussioni e dibattiti con relativa facilità
- Estrarre informazioni specifiche da dichiarazioni pubbliche che hanno una scarsa qualità e un suono distorto, ad esempio in una stazione, in uno stadio, ecc.
- Comprendere informazioni tecniche complesse, ad esempio istruzioni operative, specifiche di prodotti e servizi quotidiani
- Comprendere una vasta gamma di materiale registrato e trasmesso, compresi alcuni usi insoliti, e identificare dettagli e sottigliezze come atteggiamenti impliciti e relazioni tra i parlanti



02

### Obiettivi di comprensione del testo

Il candidato è in grado di:

- Comprendere in dettaglio testi lunghi e complessi, siano essi relativi al proprio campo o meno, a condizione che possano essere rilette sezioni difficili
- Comprendere qualsiasi corrispondenza con l'uso sporadico del dizionario
- Comprendere in dettaglio una vasta gamma di testi lunghi e complessi che è probabile incontrare nella vita sociale, professionale o accademica, e identificare dettagli sottili tra cui atteggiamenti e opinioni sia impliciti che espliciti
- Comprendere in dettaglio istruzioni lunghe e complesse su nuove macchine o procedure, indipendentemente dal fatto che le istruzioni riguardino o meno la propria area di competenza, purché sia possibile rileggere sezioni difficili
- Capire i film che usano una quantità considerevole di gergo o linguaggio colloquiale ed espressioni idiomatiche

03

### Obiettivi di produzione orale

Il candidato è in grado di:

- Fare descrizioni e presentazioni chiare e dettagliate su argomenti complessi, integrando altri argomenti, sviluppando idee concrete e terminando con una conclusione appropriata
- Fare affermazioni in modo fluente, quasi senza sforzo, usando qualche intonazione per trasmettere con precisione sottili sfumature di significato

04

### Obiettivi di redazione scritta

Il candidato è in grado di:

- Fare presentazioni chiare e ben strutturate su un argomento complesso, espandendosi un po' e difendendo il proprio punto di vista con idee, ragioni ed esempi complementari appropriati Fare buon uso delle interiezioni, rispondendo spontaneamente e con poco sforzo
- Fare presentazioni chiare e ben strutturate su argomento complesso le idee principali, espandendosi un po' e difendendo il proprio punto di vista con idee, ragioni ed esempi complementari appropriati e terminando con una conclusione appropriata
- Scrivere descrizioni e testi immaginari in modo chiaro, dettagliato e ben strutturato, con uno stile convincente, personale e naturale, adatto ai lettori a cui sono destinati
- Scrivere presentazioni chiare e ben strutturate su argomenti complessi, evidenziando le idee principali Ampliare a una certa lunghezza e difendere i punti di vista con idee complementari, ragioni ed esempi appropriati

## Caratteristiche dell'esame di Russo di livello C1

### 1 COSA valuta l'esame DI TECH - Università Tecnologica?

---

- ♦ Il contenuto dell'esame e i criteri di valutazione saranno quelli corrispondenti ai descrittori del QCER
- ♦ Non si possono usare compiti o materiali d'esame pubblicati
- ♦ Le quattro abilità (parlare, scrivere, ascoltare, leggere) saranno valutate insieme o separatamente. Possono essere inclusi anche esercizi sull'uso della lingua
- ♦ Tutti gli esercizi del test, con la possibile eccezione dei compiti di uso della lingua, saranno vicini ai compiti del mondo reale e i materiali di testo saranno autentici, per quanto possibile e secondo il livello testato. Questo sarà necessariamente il caso a partire dal livello C1

### 2 Qual è la durata dell'esame?

---

- ♦ La durata degli esami, qualunque sia il livello certificato, non sarà inferiore a 170 minuti e non superiore a 225 minuti



### 3 COME si svolge l'esame?

- I test di comprensione orale e scritta e il test di redazione scritta si svolgono al computer
- La prova orale consiste in un'intervista, quando possibile, con due esaminatori e registrata
- Le prove di espressione scritta e orale, quando possibile, saranno valutate da due esaminatori secondo le procedure stabilite da TECH

*È necessario ottenere almeno un punteggio di 6 in ogni parte dell'esame per superarlo*

*Se non superi tutte le aree, non otterrai il tuo certificato, ma ti daremo un rapporto dettagliato delle tue abilità in ogni area e competenza.*

### 4 Quali sono i criteri di valutazione?

Per quanto riguarda le valutazioni, TECH, seguendo le raccomandazioni, utilizza i seguenti criteri:



I candidati che ottengono almeno il 60% in ciascuna delle 4 parti dell'esame saranno considerati promossi. Dal punteggio complessivo, verrà assegnato un voto che apparirà sul certificato rilasciato da TECH e che si baserà sulla seguente scala:



Se un candidato non supera una delle 4 parti del test, dovrà ripetere l'esame completo.

## Struttura, durata e ponderazione delle 4 parti dell'esame

Di seguito è riportata una tabella con le sezioni, le caratteristiche e la durata delle diverse parti del test.

| Durata                  | Sezioni              |  |              | Istruzioni                  |
|-------------------------|----------------------|--|--------------|-----------------------------|
|                         | Competenze           |  | Tempo        |                             |
| C1<br>170-225<br>minuti | Produzione orale     | Monologo e domande dirette   | 15-20 minuti | Istruzioni in lingua nativa |
|                         | Comprensione orale   | Documenti autentici in audio/video della durata di 30 minuti           | 35-45 minuti |                             |
|                         | Redazione scritta    | Redazione di 2 testi di diversa tipologia, minimo 400 parole in totale | 70-90 minuti |                             |
|                         | Comprensione scritta | Uso di documenti autentici   | 50-70 minuti |                             |



*Conoscere la natura del test prima di sostenerlo ti renderà più facile prepararti in modo ottimale"*

## Struttura dell'esame di TECH di livello C1

Sarà composto da 4 parti:

### Ascoltare, Parlare, Leggere e Scrivere

La durata totale dell'esame va dai 170 ai 225 minuti, con le prime tre parti che si svolgono una dopo l'altra (1<sup>a</sup> Ascolto, 2<sup>a</sup> Scrittura, 3<sup>a</sup> Lettura). Ci deve essere un minimo di 20 minuti di riposo tra le prime tre parti e la 4<sup>a</sup> parte (Parlare), che può svolgersi nello stesso giorno o in un giorno diverso, fino a un massimo di 7 giorni dopo il completamento dell'altro blocco.

### Ascolto (Durata: 35-45 minuti)

Consiste in 4 esercizi, ognuno dei quali è basato su una registrazione audio che può essere un monologo o una conversazione tra 2 o più persone. Gli esercizi includono: scelta multipla, completamento di frasi, completamento di tabelle, grafici o diagrammi, e di risposte brevi in una o due frasi. Da notare che in questa parte dell'esame si possono sentire accenti di tutto il mondo, il che aggiunge un notevole grado di difficoltà.

### Lettura (Durata: 50-70 minuti)

Consiste in 40 domande raggruppate in 3 sezioni. Ogni testo è di una e due e vengono poste diverse domande a riguardo. I testi sono estratti da libri, articoli di ricerca, giornali e riviste scientifiche. Il tipo di domande, come nella parte orale, è molto vario: scelta multipla, completamento di tabelle, grafici o diagrammi, individuazione di informazioni nel testo, l'opinione delle, ecc.

### Scrittura (Durata: 70-90 minuti)

Questa parte consiste in due esercizi, una redazione tra 200 e 350 e una tra 450 e 600 parole. La prima redazione consiste in una breve relazione su un'informazione fornita all'esaminando in qualsiasi formato (testo, grafico, tabella o diagramma).

Per il saggio di 450-600 parole, un'informazione viene di solito presentata molto brevemente (un paio di righe), seguita da un'affermazione su di essa, e poi si chiede

all'esaminando di spiegare se è d'accordo o meno con l'affermazione, esponendo brevemente gli argomenti necessari. Il secondo esercizio rappresenta due terzi del voto di scrittura e il primo esercizio un terzo.

#### Parlato (Durata: 15-20 minuti)

In quest'ultima parte si ha una conversazione con un esaminatore, che vuole essere il più realistica possibile. È diviso in 3 sottoparti. Nella prima, si risponde a domande personali, familiari e/o quotidiane. Nella seconda, l'esaminando parla su un argomento specifico indicato dall'esaminatore. In questo caso, si valuta la capacità di produrre un discorso coerente e ordinato. Nell'ultima, sia l'esaminatore che l'esaminato hanno una conversazione di su un argomento specifico, dove vengono valutate l'interazione orale e le capacità di discussione. L'intera parte di conversazione è registrata allo scopo di un'ulteriore revisione.

| Sezioni                 |                                 |  |  |   |              |                             |
|-------------------------|---------------------------------|--|--|---|--------------|-----------------------------|
| Durata                  | Abilità                         | Osservazioni   | Attività   | Esercizi  | Tempo        | Istruzioni                  |
| C1<br>170-225<br>minuti | Espressione e interazione orale | Monologo e interazione, consigliato in coppia. Gli esami devono essere registrati.   |  | Minimo 2  | 15-20 minuti | Istruzioni in lingua nativa |
|                         | Comprensione orale              | Diversi documenti audio/video, minimo 2 documenti. Massimo 2 audio per documento. Durata minima di 1 minuto e massimo 4 minuti per documento | Un minimo di 5 attività e un massimo di 10 attività per esercizio. Totale minimo di 30 attività.       | Minimo 2 e massimo 4, nessun compito dicotomico accettato | 35-45 minuti |                             |
|                         | Produzione scritta              | Redazione di testi di diverse tipologie.   | Minimo 200 parole e massimo 350 per attività. Minimo 450 elementi e massimo 600 elementi per attività. | Minimo 2 esercizi   | 70-90 minuti |                             |
|                         | Comprensione del testo          | Diversi documenti autentici; minimo 2100 e massimo 2800 parole in totale.  | Un minimo di 5 attività e un massimo di 10 attività per esercizio. Totale minimo di 30 attività.       | Minimo 2 e massimo 4, nessun compito dicotomico accettato | 50-70 minuti |                             |

04

# Chi può sostenere l'esame di certificazione?

I candidati al test di certificazione del livello C1 possono essere membri della comunità universitaria, così come cittadini o stranieri (di età superiore ai 16 anni) che desiderano accreditare il loro livello di competenza linguistica per scopi/ambiti accademici, educativi, professionali o personali.

Anche se gli interessi e le motivazioni dei nostri studenti sono diversi, tutti hanno un obiettivo comune: migliorare e certificare il loro livello di russo.







“

*È arrivato il momento: certifica la tua conoscenza del russo e raggiungi tutti i tuoi obiettivi”*

Qual è l'interesse dei nostri studenti a certificare il proprio livello?



Accademico il 25%

- ♦ Accesso a un titolo universitario
- ♦ Accesso a studi di dottorato
- ♦ Accesso a Master Universitari o corsi post-laurea



Educativo il 13%

- ♦ Continuazione degli studi linguistici
- ♦ Miglioramento delle competenze linguistiche



Personale il 12%

- ♦ Migliorare il CV
- ♦ Conferma delle competenze



Lavorativo/  
Professionale il 50%

- ♦ Accesso a un nuovo posto di lavoro
- ♦ Promozione o miglioramento lavorativo





“

*TECH ti dà supporto nell'affrontare l'esame online, mettendo a tua disposizione tutti i mezzi affinché tu possa concentrarti sul test”*

# 05


## Valutazione e certificazione

Ogni parte dell'esame rappresenta il 25% del voto totale. Per il superamento di ogni parte è richiesto un punteggio minimo di 6.

- ♦ Per superare l'esame, è necessario completare tutte le prove e ottenere una media superiore a 6.
- ♦ Per ottenere il voto complessivo di NOTEVOLE nell'esame, è necessario superare tutte le prove con un voto superiore a 6, e ottenere una media tra 7, 8 e 9.
- ♦ Per ottenere la qualifica complessiva di ECCELLENTE nell'esame, è necessario superare tutte le prove con un voto superiore a 6, e ottenere una media tra 9 e 10.
- ♦ Solo chi abbia ottenuto "SUPERATO" come voto, potrà richiedere un certificato di idoneità linguistica rilasciato da TECH Università Tecnologica.

Il livello sarà considerato superato se il punteggio totale finale è superiore o uguale al 60% del punteggio totale. Non verrà fatta una media se non si raggiunge un minimo del 60% del punteggio possibile in ciascuna delle competenze valutate.

Le certificazioni saranno rilasciate solo se il livello è stato raggiunto.





“

*Per ottenere la certificazione, è necessario ottenere un punteggio di 6 o più in ciascuna delle 4 sezioni dell'esame"*



*Sostieni il tuo esame online, con un tutor esperto che ti guiderà attraverso l'intero processo. Fai questo passo e certifica il tuo livello linguistico!"*

## Certificazione

Dopo aver completato con successo l'esame, lo studente riceverà un certificato di riconoscimento che garantisce la sua preparazione e competenza nel presente livello del QCER.



\*Apostille dell'Aia Se lo studente dovesse richiedere che il suo diploma cartaceo sia provvisto di Apostille dell'Aia, TECH EDUCATION effettuerà le gestioni opportune per ottenerla pagando un costo aggiuntivo.

## Istruzioni per l'esame



---

Solo i candidati che si sono registrati durante il periodo di iscrizione e che sono nelle liste ufficiali possono sostenere l'esame.



---

È obbligatorio presentare all'esame una carta d'identità o un passaporto valido. Nessuna persona può accedere all'esame senza identificazione.



---

I test di accreditamento linguistico possono essere adattati ai candidati con esigenze speciali. A tal fine, il tipo di disabilità (motoria, visiva, uditiva, ecc.) e il grado di disabilità devono essere indicati al momento dell'iscrizione, debitamente giustificati da un rapporto medico. L'accettazione della domanda sarà condizionata dal preavviso dato al centro e dalla disponibilità delle risorse dello stesso.



**tech** università  
tecnologica



Certificazione di  
**Lingua Russa Livello**  
**C1 QCER**





Certificazione di  
**Lingua Russa**  
**Livello C1**  
**QCER**