

# CEFR Экзамен по Русскому языку Уровня А2





“

*Мы подготовим вас к жизни в глобальном обществе, для которого характерны: безостановочное расширение новых рынков, необычайное культурное, социальное и языковое разнообразие, инновации и технологии как генераторы возможностей, непосредственность и близость, сотрудничество и постоянные изменения. Мы подготовим вас к интеграции в эту новую реальность благодаря отличному знанию языка”*

**tech** технологический  
университет



**CEFR Экзамен по  
Русскому языку  
Уровня A2**

Веб-доступ: [www.techtitute.com/ru/school-of-languages/language-certification-exam/language-certification-exam-a2-russian](http://www.techtitute.com/ru/school-of-languages/language-certification-exam/language-certification-exam-a2-russian)

# Оглавление

01

Добро пожаловать

---

стр. 4

02

Почему важно получить  
сертификат уровня А2?

---

стр. 8

03

Методология и критерии  
оценки экзаменов

---

стр. 12

04

Для кого предназначен  
данный экзамен?

---

стр. 28

05

Оценка и аттестация

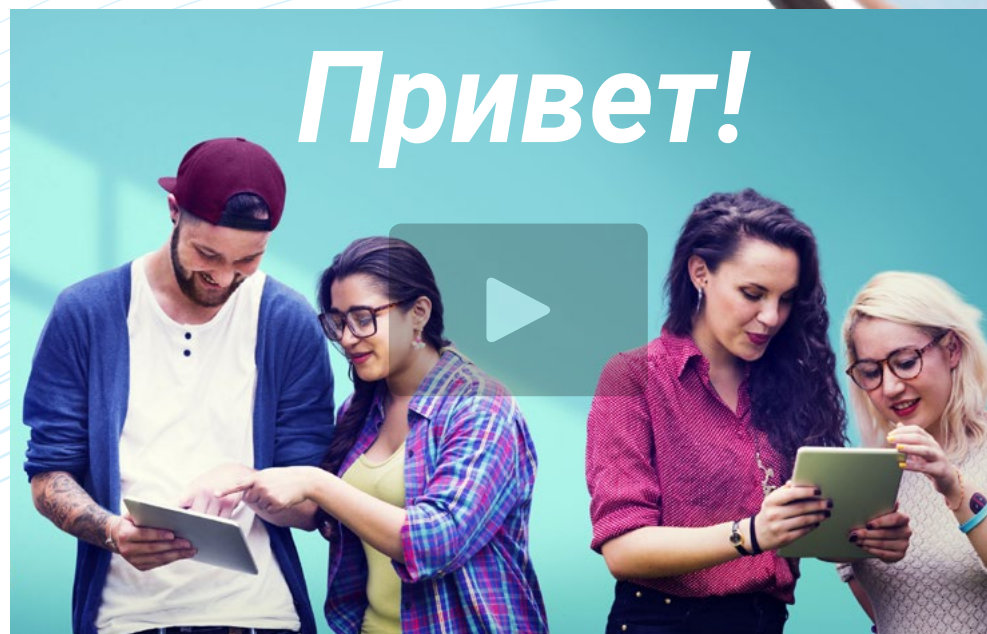
---

стр. 32

01

# Добро пожаловать

ТЕСН разрабатывает свои языковые программы в соответствии с установленными стандартами, для того, чтобы студенты приобрели необходимые языковые навыки и получили сертификат, определяющий их уровень. Этот экзамен уровня А2 оценивает компетенции студента в рамках CEFR и предоставляет в конце обучения сертификат, подтверждающий уровень языка.



Видеопрезентация





“

*Получив данный сертификат, признанный CEFR, у вас будет необходимая квалификация для того, чтобы улучшить резюме”*

## Презентация

Для того чтобы улучшить знания языка, необходимо овладеть им с самого нуля. Этот экзамен по русскому языку уровня А2 предлагает студентам возможность получить сертификат, который повышает их основные знания по изучаемому языку, выполняя требования, установленные CEFR.

Это позволяет данной сертификации соответствовать критериям, необходимым для трудоустройства и отбора на работу в русскоязычной сфере, которая включает такие страны, как Россия, Беларусь, Казахстан и Украина.

*Вы сможете шаг за шагом достигнуть желаемого результата, благодаря онлайн экзамену, который предоставит вам все необходимые условия и гибкость.*

*Экзаменатор будет в вашем распоряжении, для того, чтобы ответить на любые ваши вопросы и даже помочь вам выбрать время для сдачи экзамена.*





“

*Доказано, что изучение языков делает нас умнее. Нейронные связи мозга усиливаются в процессе изучения языка”*

**José Antonio Marina.**  
Философ, литератор и педагог.



### Гибкое расписание и индивидуальный подход

Сдавайте экзамен из любой точки мира, онлайн, в удобное для вас время. Вы выбираете тот экзамен, который подходит именно вам.



### Без стресса

Нервничаете из-за длинных очередей для регистрации на экзамен и сдачи различных тестов? Вы сможете зарегистрироваться онлайн и сдать экзамен с экзаменатором, который будет работать только с вами; без внешнего давления.



### Без ожиданий

Получите свой сертификат в рекордно короткие сроки и в цифровом формате, чтобы всегда иметь его при себе.



02

# Почему важно получить сертификат уровня А2?

Многие люди по незнанию решают сдавать экзамены на продвинутые уровни языка, такие как В1 или В2, не имея для этого необходимой базы. Правда в том, что иногда это приводит к разочарованию и ненужным усилиям, поскольку вступительные экзамены и критерии для определенных должностей не требуют высокого уровня.

На самом деле, знание динамики экзаменов и закрепление языковых навыков с помощью данной сертификации поможет вам побороть трудности с гораздо большей уверенностью и эффективностью. Это позволяет избежать потенциальной ошибки, когда вы решитесь сдать экзамен на более высокий уровень, не имея ни знаний, ни опыта от предыдущего экзаменационного процесса.







“

*Вы закрепите свои знания русского языка благодаря этому языковому экзамену уровня A2, основанном на критериях CEFR”*

## tech 10 | Почему важно получить сертификат уровня A2?

### TECH Технологический университет

CEFR устанавливает набор критериев для оценки уровня владения учащимся тем или иным языком. Хотя существуют и другие системы аттестации, они исходят от частных учреждений и поэтому не являются действительными.

TECH предлагает возможность пройти уникальный экзамен, по результатам которого студент получит сертификат, полностью основанный на CEFR, признанной и принятой во всей Европе системе.

*Вы добавите в свое резюме данный сертификат, одобренный CEFR, что придает ему международную ценность.*

*После сдачи этого экзамена в TECH вам не придется продлевать свой сертификат, так как он является бессрочным.*



“

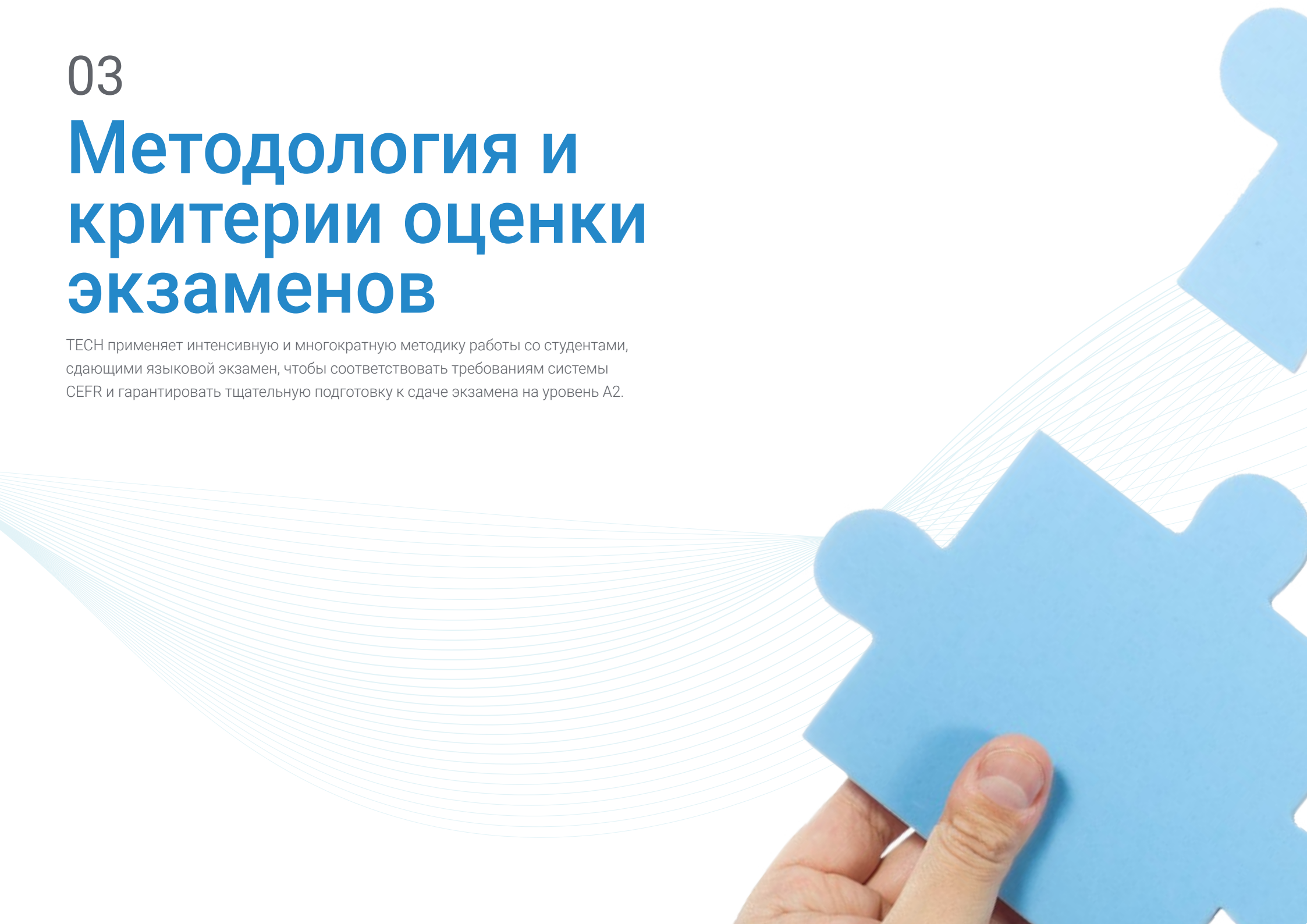
Благодаря этому языковому экзамену университета ТЕСН вы продемонстрируете, что у вас есть базовые лингвистические компетенции для работы с русским языком”



03

# Методология и критерии оценки экзаменов

TECH применяет интенсивную и многократную методику работы со студентами, сдающими языковой экзамен, чтобы соответствовать требованиям системы CEFR и гарантировать тщательную подготовку к сдаче экзамена на уровень A2.





“

*Для осуществления экзамена, как в письменной, так и в устной форме, вам не придется присутствовать физически. Экзамен проходит в онлайн-формате”*

## Какие навыки соответствуют уровню A2?

Уровень A2 отражает уровень, указанный в спецификации системы CEFR "Предпороговый уровень", т.е. более продвинутый базовый уровень, чем A1. Именно на этом уровне находится большинство дескрипторов, раскрывающих социальные функции, например:

- ♦ Знать, как использовать обычные формы приветствия и как вежливо обращаться к другим людям
- ♦ Приветствовать людей, спрашивать, как у них дела, и быть способным реагировать на новости
- ♦ Уметь хорошо справляться с очень короткими социальными обменами
- ♦ Уметь задавать и отвечать на вопросы о том, чем занимается на работе и в свободное время
- ♦ Уметь делать приглашения и отвечать на них
- ♦ Обсуждать, что нужно сделать, куда пойти и договориться о встрече; вы можете сделать предложение и принять его
- ♦ Выполнять простые операции в магазинах, почтовых отделениях или банках
- ♦ Запрашивать простую туристическую информацию
- ♦ Пользоваться общественным транспортом (автобусами, поездами и такси)
- ♦ Запрашивать базовую информацию, спрашивать и объяснять, как добраться до места и купить билеты
- ♦ Просить и предоставлять повседневные товары и услуги





“

*Воспользуйтесь сертификатом о владении языком, который действителен во всем мире, чтобы продемонстрировать свои знания русского языка”*

“

С помощью и под руководством  
персонального наставника у  
вас будут все гарантии, которые  
дает сертификат CEFR”

01

Понимать предложения и часто употребляемые выражения,  
относящиеся к областям, имеющим самое прямое отношение  
(например, основная информация о себе и своей семье,  
покупки, достопримечательности, профессии и т.д.)





02

Общаться при выполнении простых, повседневных задач, требующих только простого и прямого обмена информацией по знакомым или привычным вопросам

03

Описывать в простых словах аспекты своей биографии и окружения, а также вопросы, связанные с вашими насущными потребностями

“

*С помощью разработанного по определенной методике и развернутого экзамена вы продемонстрируете все свои компетенции по русскому языку уровня А2”*



## Таблица самооценки уровня А2

### На что способен пользователь такого уровня?

Понимать	Говорить	Писать
<p><b>Понимание речи на слух</b></p> <ul style="list-style-type: none"><li>♦ Понимать предложения и наиболее распространенную лексику по темам, представляющим личный интерес (самая основная личная и семейная информация, покупки, место жительства, работа)</li><li>♦ Улавливать главную мысль коротких, четких и простых сообщений и объявлений</li></ul>	<p><b>Устное общение</b></p> <ul style="list-style-type: none"><li>♦ Общаться в рамках простых и повседневных задач, требующих простого и прямого обмена информацией о текущей деятельности и проблемах</li><li>♦ Участвовать в очень коротких социальных диалогах, но обычно не настолько, чтобы поддерживать разговор самостоятельно</li></ul>	<p><b>Письменное изложение</b></p> <ul style="list-style-type: none"><li>♦ Писать короткие, простые записки и сообщения, касающиеся ваших насущных потребностей</li><li>♦ Писать очень простые письма личного характера, например, поблагодарить кого-то за что-то</li></ul>
<p><b>Понимание прочитанного</b></p> <ul style="list-style-type: none"><li>♦ Читать очень короткие и простые для понимания тексты</li><li>♦ Находить конкретную и предсказуемую информацию в простых, повседневных текстах, таких как рекламные проспекты, меню и расписания, и понимать короткие, простые личные письма</li></ul>	<p><b>Устное изложение</b></p> <ul style="list-style-type: none"><li>♦ Пользоваться рядом выражений и фраз, чтобы описать в простых выражениях свою семью и других людей, условия своей жизни, образование и нынешнюю или предыдущую работу</li></ul>	<p><i>Ваше резюме станет намного привлекательнее, если вы добавите в него сертификат по русскому языку уровня А2 по системе CEFR.</i></p>

## Качественные аспекты использования разговорного языка для уровня А2

(В соответствии с CEFR)

### Что вы ожидаете от этого уровня?

#### Словарный запас

---

- ♦ Использовать основные структуры предложений, состоящие из выражений, групп из нескольких слов и заученных формул, для передачи ограниченной информации в простых, повседневных ситуациях

#### Правильность

---

- ♦ Правильно использовать некоторые простые конструкции, хотя основные ошибки все еще могут допускаться

#### Беглость

---

- ♦ Добиваться понимания с помощью очень кратких выражений, хотя паузы, первоначальное колебание и перефразирование могут быть очень заметны

#### Общение

---

- ♦ Отвечать на вопросы и реагировать на простые утверждения
- ♦ Указывать, когда вы понимаете разговор, но не понимаете достаточно, чтобы его поддерживать

#### Связность

---

- ♦ Связывать словосочетания с помощью простых союзов, как "и", "но" и "потому что"



01

## Цели

### Цели для понимания речи на слух

Кандидат может:

- ♦ Понимать на достаточном уровне, чтобы иметь возможность справляться с конкретными задачами, при условии, что слова произносятся четко и медленно
- ♦ Понимать фразы и выражения, относящиеся к сферам, имеющим первоочередное значение (например, самые основные сведения о личной и семейной жизни, покупки, место жительства, работа), при условии, что слова произносятся четко и медленно
- ♦ Определять о чем идет речь, если слова произносятся медленно и четко
- ♦ Улавливать основную идею коротких, четких и простых сообщений и высказываний
- ♦ Понимать простые инструкции о том, как добраться из одного места в другое, как пешком, так и на общественном транспорте
- ♦ Понимать и извлекать необходимую информацию из коротких записанных отрывков, касающихся повседневных, ожидаемых вопросов, произносимых медленно и четко





## 02

### Цели для понимания прочитанного

Кандидат может:

- ♦ Понимать короткие, простые тексты по повседневным вопросам, если они содержат очень частую, повседневную или связанную с работой лексику
- ♦ Понимать короткие, простые тексты, содержащие часто употребляемую лексику, включая большую часть терминов на международном уровне
- ♦ Понимать основные типы часто используемых писем и факсов (бланки, приказы, письма-подтверждения и т.д.) на повседневные темы
- ♦ Понимать короткие и простые личные письма
- ♦ Находить конкретную и предсказуемую информацию в повседневных письменных материалах, таких как объявления, листовки или меню в ресторанах, списки и расписания
- ♦ Находить конкретную информацию в объявлениях и выделять нужную информацию (например, знать, как использовать "Желтые страницы" для поиска услуги или магазина)
- ♦ Понимать знаки и вывески, встречающиеся в общественных местах, таких как улицы, рестораны, вокзалы и рабочие места, например, указания направления к месту, инструкции и предупреждения об опасности

- ♦ Определять конкретную информацию в простых письменных материалах, таких как письма, каталоги и короткие газетные статьи, описывающие конкретные события
- ♦ Понимать нормы и правила, выраженные на простом языковом уровне
- ♦ Понимать простые инструкции к часто используемому оборудованию, например, к телефону-автомату
- ♦ Определять основную идею телевизионных новостных репортажей о событиях, происшествиях и т.д. при наличии визуальной поддержки, дополняющей дискурс
- ♦ Знать, когда меняется тема в телевизионных новостях, и формировать представление об основном содержании

03

### Цели для устного изложения

Кандидат может:

- ♦ Составить простое описание или представить людей, условия жизни или работы, повседневную деятельность, симпатии и антипатии в виде коротких фраз и простых предложений
- ♦ Рассказывать истории или описывать что-то посредством простых связных словосочетаний. Описывать повседневные моменты своего окружения, например, людей, места, опыт работы или учебы
- ♦ Давать краткие и основные описания событий и мероприятий. Рассказывать о планах и встречах, обычаях, прошлой или привычной деятельности и личном опыте



- ♦ Пользоваться простым описательным языком для кратких высказываний о предметах и вещах, а также для сравнений. Объяснять, что вам нравится и не нравится
- ♦ Делать очень краткие, отрепетированные заявления предсказуемого, заученного содержания, понятные слушателям, которые готовы воспринимать информацию
- ♦ Делать короткие, отрепетированные сообщения на темы, имеющие значение в повседневной жизни, и кратко приводить причины и объяснения для выражения определенных мнений, планов и действий
- ♦ Решать ограниченный круг вопросов с немедленными и простыми ответами

## 04

### Цели для письменного изложения

Кандидат может:

- ♦ Записывать ряд простых фраз и предложений, связанных простыми соединительными элементами, такими как “и”, “но” и “потому что”
- ♦ Записывать ряд простых фраз и предложений о своей семье, условиях жизни, учебе, нынешней или последней работе. Писать короткие, простые воображаемые биографии и простые стихи о людях

## Особенности экзамена по русскому языку уровня A2

### 1 Как оценивает ТЕСН Технологический университет?

---

- ♦ Содержание экзамена и критерии оценки будут соответствовать дескрипторам CEFR
- ♦ Никакие опубликованные экзаменационные задания или материалы использоваться не будут
- ♦ Четыре навыка (говорение, аудирование, чтение и письмо) будут проверяться вместе или по отдельности. Также могут быть включены задания на использование языка
- ♦ Все задания экзамена, за исключением заданий на использование языка, будут приближены к заданиям по примерам из реальной жизни, а текстовые материалы будут аутентичными, насколько это возможно и зависит от уровня экзамена

### 2 Продолжительность экзамена

---

- ♦ Продолжительность экзамена, независимо от уровня, должна составлять не менее 120 минут и не более 165 минут





### 3 Как осуществляется экзамен?

- Части экзамена по аудированию, чтению и письму проводятся с помощью компьютера
- Часть экзамена по говорению состоит из интервью, по возможности, с двумя экзаменаторами и записывается
- Письменные и устные части экзамена, по возможности, будут оцениваться двумя экзаменаторами в соответствии с процедурами, установленными ТЕСН

*Для получения оценки ЗАЧЕТ необходимо набрать не менее 6 баллов в каждой части экзамена.*

*Если вы не пройдете экзамен на проверку всех частей, вы не получите сертификат своего уровня, но мы предоставим вам подробный отчет о ваших навыках по каждой части экзамена и компетенций.*

### 4 Каковы критерии оценки?

Что касается оценки, ТЕСН, следуя рекомендациям, использует следующие критерии:



Студенты, получившие хотя бы 60% в каждой из 4 частей экзамена, считаются прошедшими экзамен. На основании общего балла выставляется оценка, которая будет указана в сертификате, выдаваемом ТЕСН, в соответствии со следующей шкалой:



В случае, если студент не сдал ни одну из 4 частей экзамена, ему/ей придется сдавать весь экзамен заново.

## Структура, продолжительность и анализ 4 частей экзамена

Ниже приведена таблица с указанием разделов, характеристик и продолжительности различных частей экзамена.

Продолжительность	Разделы			Инструкции
	Навыки	Время		
A2 120 - 165 минут	Говорение	Монолог и ответы на вопросы	10 - 15 минут	Инструкции на родном языке
	Аудирование	Короткие аудио, монологи и диалоги	30 - 40 минут	
	Письмо	Разнообразные письменные задания; может включать в себя задания по использованию языка	40 - 50 минут	
	Чтение	Различные виды заданий по чтению	40 - 60 минут	



*Зная содержание экзамена до его сдачи, вам будет легче подготовиться оптимальным образом”*

## Структура экзамена по русскому языку уровня A2

Состоит из 4 частей:

### Аудирование, Говорение, Чтение и Письмо

Общая продолжительность экзамена составляет от 120 до 165 минут, при этом первые три части проходят одна за другой (1-я Аудирование, 2-я Письмо, 3-я Чтение). Между первыми тремя частями и 4-й частью (Говорение), должно быть не менее 20 минут перерыва. Они могут быть сданы в тот же день или в другой день, с максимальным ограничением в 7 дней после сдачи другого блока.

### Аудирование (Продолжительность: 30 - 40 минут)

Аудирование состоит из 3 упражнений, каждое из которых основано на аудиозаписи, которая может быть монологом или разговором между двумя или более людьми. Упражнения включают: множественный ответ, заполнение предложения, заполнение диаграмм, графиков или схем, а также краткий ответ в одном или двух предложениях.

### Чтение (Продолжительность: 40 - 60 минут)

Раздел «чтение» состоит из 40 вопросов, сгруппированных в 3 раздела. Каждый текст состоит из 1-2 страниц, и по нему задается несколько вопросов. Тексты представляют собой реальные выдержки из книг, научных статей, газет и научных журналов. Типы вопросов, как и в разговорной части, разнообразны: множественный ответ, заполнение таблиц, графиков или диаграмм, нахождение информации в тексте, мнение и т.д.

### Письмо (Продолжительность: 40 - 50 минут)

Эта часть состоит из двух заданий: эссе из 30-40 слов и другое из 40-50 слов. В качестве эссе объемом 30-40 слов обычно запрашивается краткий отчет об информации, предоставленной экзаменуемому в любом формате (текст, график, таблица или диаграмма).

Обычно часть информации представляется очень кратко (пара строк); в виде эссе из 40-50 слов, затем следует утверждение о ней, после чего экзаменуемого просят объяснить, согласен ли он с этим утверждением или нет, кратко изложив необходимые аргументы. Второе упражнение составляет две трети от оценки за письменную работу, а первое - одну треть.

**Говорение (Продолжительность: 10 - 15 минут)**

В этой последней части вам предстоит разговор с экзаменатором, который может происходить в реальной жизни. Делится на 3 подчасти. В первой части даются ответы на личные, семейные и/или бытовые вопросы. Во второй части экзаменуемый говорит на определенную тему, указанную экзаменатором.

В этом случае оценивается способность производить связную и упорядоченную речь. В третьей, заключительной части, экзаменатор и экзаменуемый проводят беседу на определенную тему, где оцениваются навыки устного взаимодействия и ведения дискуссии. Все выступления записываются для последующего анализа.

**Разделы**

Продолжительность	Навыки	Примечания	Пункты	Задания	Время	Инструкции
A2 120 - 165 минут	Говорение	Монолог и задаваемые вопросы. Устная часть экзамена должна быть записана	-	Минимум 2	10 - 15 минут	Инструкции на родном языке
	Аудирование	Аудиозаписи в виде коротких диалогов или монологов, связанных с темами выбранного уровня	В одном задании минимум 5 пунктов и максимум 10. Всего минимум 15 пунктов, рекомендовано 20	Минимум 2, максимум 4. Дихотомические задания не принимаются	30 - 40 минут	
	Письмо	Различные виды письменных заданий	Минимум 30 слов, максимум 80	Минимум 2 задания	40 - 50 минут	
	Чтение	Различные задания на понимание прочитанного, включающие минимум 500 и максимум 800 слов	Минимум 5 пунктов и максимум 10. Всего минимум 15 пунктов, рекомендовано 20	Минимум 2, максимум 4. Дихотомические задания не принимаются	40 - 60 минут	

04

# Для кого предназначен данный экзамен?

Кандидатами на экзамен на знание языка уровня А2 могут быть члены университетского сообщества, а также граждане или иностранцы (старше 16 лет), желающие подтвердить свой уровень языковой компетенции для академических, образовательных, профессиональных или личных целей.

Хотя интересы и мотивы наших студентов различны, всех их объединяет общая цель: повысить и сертифицировать свой уровень владения русским языком.





“

*TECH облегчает вам сдачу экзамена. Не продолжайте откладывать то, что можете сделать сегодня. Пройдите сертификацию на уровень владения русским языком!”*

В чем заинтересованность студентов в подтверждении своего уровня?



Академическая 25%

- ♦ Доступ к университетской квалификации
- ♦ Доступ к обучению в докторантуре
- ♦ Доступ к обучению в магистратуре или последипломным программам



Образовательная 13%

- ♦ Продолжение изучения языков
- ♦ Совершенствование языковых навыков



Личная 12%

- ♦ Улучшение резюме
- ♦ Подтверждение компетенций



Профессиональная 50%

- ♦ Получение новой должности
- ♦ Продвижение по службе или
- ♦ улучшение работы





“

*TECH поддерживает вас в сдаче экзамена в онлайн-формате, предоставляя в ваше распоряжение все средства, чтобы вы могли сосредоточиться на сдаче экзамена”*

# 05


## Оценка и аттестация

Каждая часть экзамена составляет 25% от общей оценки. Для сдачи каждой части экзамена требуется оценка не ниже 6 баллов.

- ♦ Чтобы получить на экзамене оценку ЗАЧЕТ, необходимо сдать все части экзамена и получить средний балл более 6
- ♦ Чтобы получить на экзамене оценку ХОРОШО, необходимо сдать все части экзамена с оценкой выше 6 и получить среднее значение между 7, 8 и 9
- ♦ Чтобы получить на экзамене оценку ОТЛИЧНО, необходимо сдать все части экзамена с оценкой выше 6, и получить среднее значение между 9 и 10
- ♦ Только те лица, которые получили оценку ЗАЧЕТ, смогут претендовать на сертификат о владении русским языком, выданный ТЕСН Технологическим университетом

Уровень будет считаться пройденным, если итоговая суммарная оценка выше или равна 60% от общего возможного балла. Средний балл не будет засчитан, если по каждому из оцениваемых навыков набрано менее 60% от возможного балла.

Сертификаты выдаются только в том случае, если уровень достигнут.







“

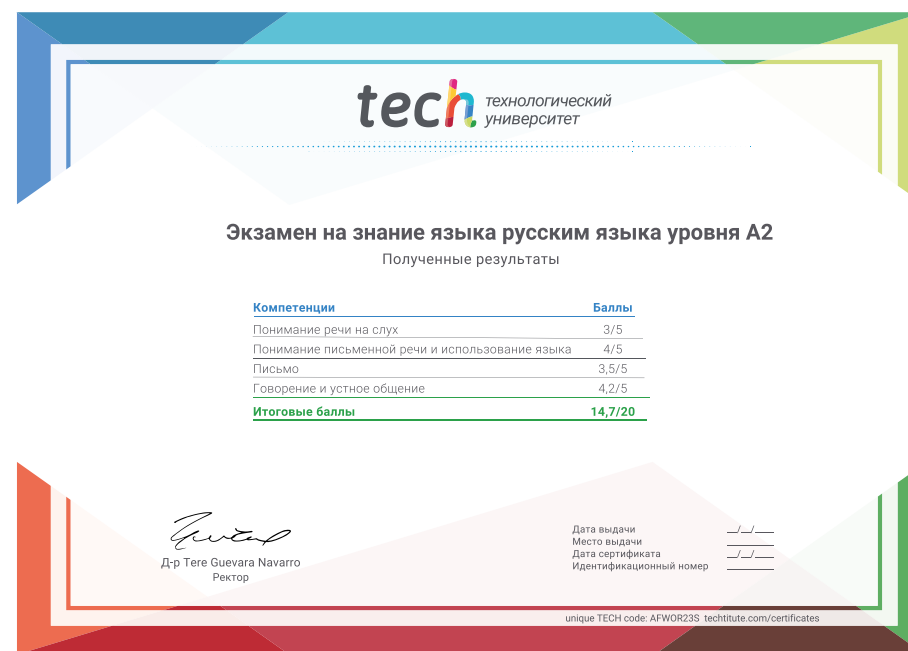
*Для получения сертификата необходимо набрать 6 или более баллов по каждому из 4 разделов экзамена”*

“

Сдавайте экзамен онлайн, с экспертом-наставником, который будет сопровождать вас на протяжении всего процесса. Только вперед и подтвердите свой уровень владения языком!”

## Сертификация

После успешной сдачи экзамена студент получит сертификат, который гарантирует его подготовку и компетентность по уровню системы CEFR.



\*Гаагский апостиль. В случае, если студент потребует чтобы на его диплом в бумажном формате был проставлен Гаагский апостиль, учреждение TECH выполнит необходимые шаги для его получения, за дополнительную плату.

## Правила для прохождения экзамена



---

К экзамену допускаются только те кандидаты, которые зарегистрировались в период регистрации и внесены в официальные списки.



---

На экзамене обязательно предъявление действительного удостоверения личности или паспорта. Ни один человек без удостоверения личности не будет допущен к экзамену.



---

Языковые экзамены могут быть адаптированы для кандидатов с ограниченными возможностями. Для этого кандидаты должны сообщить университету во время регистрации о: типе инвалидности (двигательная, зрительная, слуховая и т.д.) и ее степени, должным образом обосновав это медицинским заключением. Принятие заявки будет зависеть от предварительного уведомления центра и наличия у него ресурсов.



**tech** технологический  
университет



CEFR Экзамен по  
**Русскому языку**  
**Уровня А2**



CEFR Экзамен по  
**Русскому языку**  
**Уровня А2**