

اختبار في اللغات  
للمستوى A1 في اللغة البرتغالية وفقًا  
للإطار الأوروبي المرجعي الموحد للغات  
المعروف بـ (MCER)





نحن نعدك لمجتمع عالمي يتميز بالتوسع الذي لا يمكن وقفه للأسواق الجديدة، والتنوع الثقافي والاجتماعي واللغوي الاستثنائي، والابتكار والتكنولوجيا كمولدات للفرص والفورية والتقارب والتعاون والتغيير المستمر.

نحن نعدك للاندماج في هذا الواقع الجديد، بفضل القيادة اللغوية الممتازة"

الجامعة  
التكنولوجية  
**tech**



اختبار في اللغات  
للمستوى A1 في اللغة البرتغالية  
وفقاً للإطار الأوروبي المرجعي الموحد للغات المعروف بـ (MCER)

رابط الدخول إلى الموقع الإلكتروني: [www.techtitute.com/ae/school-of-language/language-certification-exam/language-certification-exam-a1-portuguese](http://www.techtitute.com/ae/school-of-language/language-certification-exam/language-certification-exam-a1-portuguese)

# الفهرس

01

كلمة الترحيب

صفحة 4

02

هل من المهم الحصول على شهادة اعتماد المستوى  
A1؟

صفحة 8

03

منهجية ومعايير تقييم الامتحان

صفحة 12

04

من يمكنه إجراء الامتحان؟

صفحة 24

05

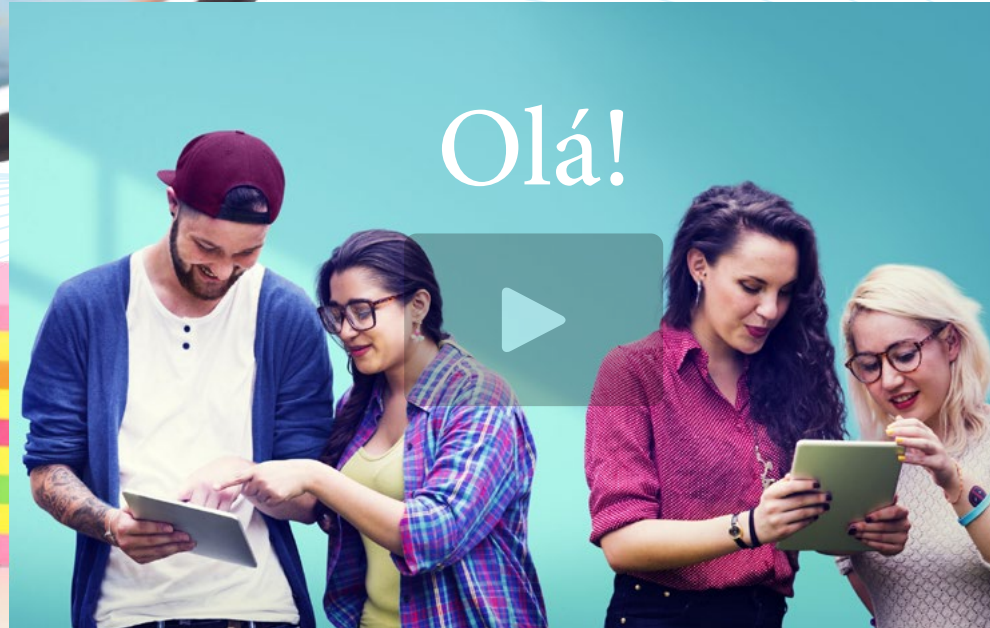
التقييم والشهادة

صفحة 28

01

# كلمة الترحيب

يؤدي هذا الاختبار إلى الحصول على شهادة المستوى A1 في اللغة البرتغالية وفقاً للإطار الأوروبي المرجعي الموحد للغات وبالتالي، فإن جميع أولئك الذين يرغبون في التقدم شخصياً أو مهنيًا من خلال استخدام اللغة البرتغالية البرازيلية لديهم فرصة رائعة من خلال هذا الاختبار الذي تقدمه TECH، حيث سيسمح لهم بالحصول على اعتماد من هذا المستوى وفقاً لـ MCER. بهذه الطريقة، سيتمكن أي شخص يجتاز الاختبار من تضمين إتقانه للمستوى A1 في هذه اللغة في بيانات اعتماده.



فيديو دعائي



قم باعتماد مستواك في اللغة البرتغالية وفقاً لـ *MCER* والوصول،  
بفضل هذا، إلى العديد من الفرص المهنية والشخصية "



## المقدمة

تعد شهادة اللغة ضرورية حالياً، سواء بالنسبة لطلبات العمل أو للعمليات الرسمية الأخرى التي تتطلب اعتماد المستوى. وبالتالي، من أجل الوصول إلى المنح الدراسية والأماكن، من الضروري الحصول على شهادة مثل تلك التي يقدمها هذا الاختبار.

سيمنح هذا الاختبار الوصول إلى مؤهل يقر حيازة المستوى  
AI في اللغة البرتغالية.

تقوم TECH بإجراء امتحان اللغة مع جميع  
الضمانات، وفقاً لإرشادات MCER وبشكل فردي.



ثَبَّتَ أن تعلم اللغات يجعلك أكثر ذكاءً. يتم تقوية الشبكات العصبية للدماغ نتيجة لتعلم اللغات"

José Antonio Marina  
فيلسوف وكاتب ومعلم.



### بدون أي إنتظار

احصل على شهادتك في وقت قياسي وبصيغة رقمية حتى تتمكن من حملها معك دائماً.



### بعيدا عن التوتر

هل يجعلك الانتظار والوقوف في طوابير طويلة متوترا للتسجيل للامتحان وإجراء الاختبارات المختلفة؟ في جامعة TECH، يمكنك التسجيل عبر الإنترنت وإجراء الاختبار مع مدرس مخصص لك فقط.



### مرنة ومصممة خصيصاً لك

ستخضع للاختبار عبر الإنترنت، لتكون قادراً على الاتفاق مع ممتحنك الشخصي على وقت إتمامه.

# هل من المهم الحصول على شهادة اعتماد المستوى A1؟

تعد الشهادة الجامعية في المستوى A1 في اللغة البرتغالية هذه الخطوة الأساسية الأولى لإثبات إجادة اللغة الأساسية. وبالتالي، بفضل الاعتراف الهائل الذي يتمتع به الإطار الأوروبي المرجعي الموحد للغات، فإن هؤلاء الأشخاص الذين تمكنوا من اجتياز هذا الاختبار الجامعي واعتمادهم لمستوى A1 في اللغة البرتغالية سيكون لديهم ميزة حاسمة عندما يتعلق الأمر بالوصول إلى وظائف وفرص أفضل العمل.





المستوى AI في اللغة البرتغالية مطلوب في العديد من العمليات المهنية والأكاديمية البرازيلية. لا تفوت فرصة لإعتماد مستواك وإجراء هذا الإختبار الجامعي”



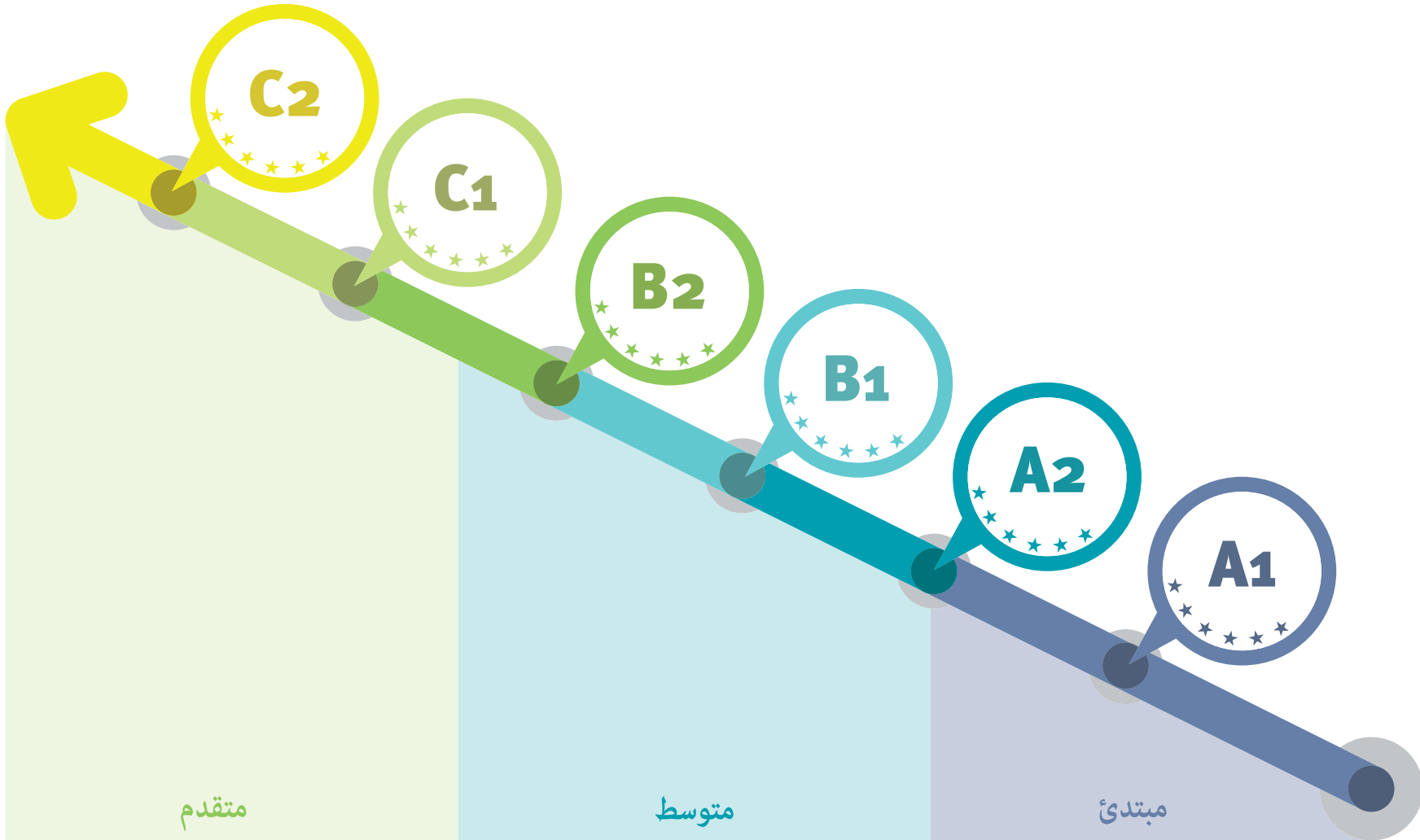
## TECH الجامعة التكنولوجية

إن الإطار المرجعي الأوروبي الموحد للغات هو النظام الرسمي الوحيد للاعتراف والاعتماد لمستوى الطالب. إنها طريقة اعتماد اللغة الأكثر شهرة وقبولاً في العالم، مما يجعل من الممكن اختيار جميع أنواع الفرص الأكاديمية أو الشخصية أو المهنية في أي بلد في العالم، في المجالين الخاص والعام. وبالتالي، فإن MCER هو أهم مرجع من حيث شهادات اللغة، لذا فإن اجتياز اختبار المستوى A1 في اللغة البرتغالية مع TECH هو أفضل قرار يمكن للطلاب اتخاذه.

قم باعتماد مستواك في اللغة البرتغالية من خلال درجة معتمدة على MCER، وهو أهم نظام للتعرف على اللغة في العالم.

تلتزم أنظمة شهادات اللغات الخاصة الأخرى الطالب بتجديد اعتماد مستواه بشكل دوري. تمنحك شهادة MCER من جامعة TECH شهادة مدى الحياة.

سوف تتقدم مهنيًا وأكاديميًا فوراً عند إضافة شهادة اللغة  
هذه إلى سيرتك الذاتية ”



# منهجية ومعايير تقييم الامتحان

يعني اعتماد لغة أن تثبت من خلال امتحان الكفاءة أن لديك مستوى معيناً من الكفاءة اللغوية في لغة معينة. هذا الامتحان يعطي الاعتماد. تجتاز هيئات الاعتماد رقابة صارمة على الجودة في جميع الجوانب المتعلقة باختبار الكفاءة.





تلتزم *TECH* بهذه المعايير وتؤسس منهجية الإختبار الخاصة بها بنسبة 100% بناءً على توصيات *MCER*



## ما هي كفاءات المستوى A1؟

يعتبر المستوى A1 (الدخول) هو أدنى مستوى من الاستخدام التوليدي للغة، وهو النقطة التي يمكن للطالب أن يتفاعل فيها بطريقة بسيطة، ومعرفة كيفية طرح الأسئلة والإجابة عليها عن نفسك، وعن المكان الذي تعيش فيه، وعن الأشخاص الذين تعرفهم وعن الأشياء التي لديهم؛ تدلي ببيانات بسيطة في مجالات الحاجة الفورية أو تتعلق بمواضيع يومية جدًا ومعرفة كيفية الرد على مثل هذه الأسئلة عندما يتم طرحها عليك، بدلاً من الاعتماد ببساطة على مجموعة محدودة للغاية ومُدْرَبَة ومنظمة من العبارات المستخدمة في حالات محددة.

في هذا المستوى، وفقاً لتعريف الإطار الأوروبي المرجعي الموحد للغات، يتقدم الطلاب في المهارات اللغوية حتى يصل إلى مهارات ما يُعتبر "مستخدمًا أساسيًا" مع القدرة على:



مؤهلات كليات اللغات الأخرى ليس لديها صلاحية الإي في بلد المنشأ فقط.

ولهذا السبب تحتاج إلى درجة MCER مع جامعة TECH:

إنها صالحة في جميع أنحاء العالم!

01

فهم واستخدام التعبيرات اليومية المستخدمة بكثرة بالإضافة إلى العبارات البسيطة التي تهدف إلى تلبية الاحتياجات الفورية




03

قدم نفسك والآخرين، واطلب وقدم معلومات شخصية أساسية عن منزلك وممتلكاتك والأشخاص الذين تعرفهم

02

تفاعل بطريقة أولية طالما أن محاورك يتحدث ببطء ووضوح وعلى استعداد للتعاون

في *TECH*، يمكنك إجراء الامتحان من المنزل، مع معلم خاص لك ومع كل الضمانات لشهادة *MCER* بنسبة 100%



## مخطط التقييم الذاتي للمستوى A1

ما الذي يمكن لشخص أن يفعله بهذا المستوى؟

الكتابة	التحدث	الفهم
<h3>التعبير الكتابي</h3> <ul style="list-style-type: none"><li>♦ كتابة البطاقات البريدية قصيرة وبسيطة؛ على سبيل المثال، لإرسال التهانئي</li><li>♦ ملء النماذج بالبيانات الشخصية؛ على سبيل المثال، اسمك وجنسيته وعنوانك في استمارة تسجيل الفندق</li></ul>	<h3>التفاعل الشفوي</h3> <ul style="list-style-type: none"><li>♦ المشاركة في محادثة بطريقة بسيطة، طالما أن الشخص الآخر على استعداد لتكرار ما قلته أو قوله بعبارة أخرى وبسرعة أبطأ، مما يساعدك على صياغة ما تحاول قوله بشكل أفضل.</li><li>♦ طرح وأجب عن أسئلة بسيطة حول موضوعات ذات حاجة فورية أو موضوعات شائعة جدًا</li></ul> <h3>التعبير الشفهي</h3> <ul style="list-style-type: none"><li>♦ استخدام تعبيرات وعبارات بسيطة لوصف المكان الذي تعيش فيه والأشخاص الذين تعرفهم</li></ul>	<h3>الاستيعاب السمعي</h3> <ul style="list-style-type: none"><li>♦ تعرف على الكلمات والعبارات الأساسية المستخدمة بشكل شائع والمتعلقة بك وبعائلتك وبيئتك المباشرة عند التحدث ببطء وبشكل واضح</li></ul> <h3>الفهم القرأني</h3> <ul style="list-style-type: none"><li>♦ فهم الكلمات والأسماء المألوفة والجمل البسيطة جدًا؛ على سبيل المثال، تلك الموجودة على اللافتات والملصقات والكتالوجات</li></ul>

حان الوقت الآن، قم بإقرار مستواك وأكمل سيرتك الذاتية أخيراً بشهادتك في اللغة البرتغالية. في TECH نسهل عليك تحقيق ذلك.



الجوانب النوعية لاستخدام اللغة المتحدثة للمستوى A1  
(وفقًا للإطار المرجعي الأوروبي الموحد للغات)

ما المتوقع تحقيقه بهذا المستوى؟

التفاعل	التغطية
<ul style="list-style-type: none"><li>♦ طرح والإجابة عن الأسئلة المتعلقة بالبيانات الشخصية.</li><li>♦ المشاركة في محادثة بطريقة بسيطة ولكن أن يقوم التواصل كليًا على التكرار وإعادة صياغة وتصحيح الجمل.</li></ul>	<ul style="list-style-type: none"><li>♦ امتلاك مخزون أساسي من الكلمات والعبارات البسيطة المتعلقة ببياناتك الشخصية والمواقف المحددة.</li></ul>
الاتساق	التصحيح
<ul style="list-style-type: none"><li>♦ القدرة على ربط الكلمات أو مجموعات الكلمات بروابط أساسية وخطية جدًا مثل "و" أو "ثم".</li></ul>	<ul style="list-style-type: none"><li>♦ إظهار تحكمًا محدودًا في بعض التراكيب النحوية البسيطة وأنماط الجمل داخل مرجع محفوظ.</li></ul>
الطلاقة	<ul style="list-style-type: none"><li>♦ إدارة التعبيرات المختصرة جدًا، المعزولة والمعدة مسبقًا، باستخدام العديد من التوقفات للبحث عن التعبيرات، والتعبير كلمات أقل شيوعًا وتصحيح التواصل.</li></ul>



## الأهداف

### أهداف الاستماع والاستيعاب

المترشح قادر على:

- ♦ فهم الكلام الذي يكون بطيئاً جداً، ومفصلاً بعناية، مع فترات توقف كافية لاستيعاب المعنى
- ♦ فهم التعليمات التي يتم شرحها ببطء وحذر، والقدرة على اتباع التعليمات إذا كانت بسيطة ومختصرة

01

### أهداف الفهم القرائي

المترشح قادر على:

- ♦ فهم النصوص القصيرة والبسيطة جداً، وقراءة العبارات واحدة تلو الأخرى، والتقاط الأسماء والكلمات والعبارات الأساسية والشائعة، وإعادة قراءتها عند الحاجة إليها
- ♦ فهم الرسائل القصيرة والبسيطة على البطاقات البريدية
- ♦ التعرف على الأسماء والكلمات والعبارات الأساسية جداً التي تظهر على العلامات وفي المواقف الأكثر شيوعاً
- ♦ الحصول على المعنى في مادة مكتوبة إعلامية بسيطة وبأوصاف قصيرة وبسيطة، خاصة إذا كان هناك دعم مرئي
- ♦ فهم التوجيهات المكتوبة إذا كانت قصيرة وبسيطة (على سبيل المثال، كيفية الانتقال من مكان إلى آخر)

02



### أهداف الإنتاج المكتوب

المرشح قادر على:

- طلب وتقديم معلومات حول التفاصيل الشخصية في الكتابة
- كتابة بطاقات بريدية قصيرة وبسيطة
- كتابة الأرقام والتواريخ واسمك وجنسيته وعنوانك وعمرك وتاريخ ميلادك أو تاريخ وصولك إلى بلد ما، كما هو الحال، على سبيل المثال، في دفتر سجل الفندق

04

### أهداف الإنتاج الشفهي

المرشح قادر على:

- المشاركة في المحادثات بسهولة لكن الاتصال يعتمد كليًا على التكرار البطيء وإعادة الصياغة والتصحيحات
- طرح أسئلة بسيطة والإجابة عليها، والإدلاء ببيانات بسيطة، والرد على العبارات التي يتم الإدلاء بها في مجالات الحاجة العاجلة أو في الموضوعات اليومية للغاية
- فهم التعبيرات الشائعة التي تهدف إلى إشباع الحاجات البسيطة واليومية، بشرط أن يتعاون المحاور من خلال مخاطبته بخطاب واضح وبطيء، ويكرر ما لا تفهمه.
- فهم الأسئلة والإرشادات الموجهة إليك بوضوح وببطء وفهم التوجيهات البسيطة والموجزة
- تقديم نفسك واستخدام التحيات الأساسية وتعبيرات الوداع. السؤال عن حال الناس والتعبير عن ردود أفعال تجاه الأخبار
- فهم التعبيرات اليومية التي تهدف إلى تلبية الاحتياجات الملموسة البسيطة طالما أن المتحدث يتعاون من خلال مخاطبته بخطاب واضح وبطيء، ويكرر ما لا تفهمه
- فهم الأسئلة والتوجيهات إذا تم التحدث بها ببطء وبناية، وفهم التوجيهات القصيرة والبسيطة حول كيفية الوصول إلى مكان ما. القدرة على أن تطلب من شخص ما شيئًا ما والعكس صحيح
- طلب من شخصًا ما شيئًا ما والعكس صحيح. التوافق جيدًا مع الأرقام والكميات والأسعار والمواعيد
- تحديد مؤشرات الوقت باستخدام عبارات، على سبيل المثال، "الأسبوع المقبل، الجمعة الماضية، في تشرين الثاني (نوفمبر)، الساعة الثالثة"
- القيام بالرد في مقابلة على أسئلة بسيطة ومباشرة حول البيانات الشخصية إذا كنت تتحدث ببطء شديد ووضوح بدون تعابير أو عبارات محددة

03

## خصائص امتحان مستوى A1 في اللغة البرتغالية

1 ماذا يقيم اختبار TECH الجامعة التكنولوجية؟

- ♦ تتوافق محتويات الاختبارات ومعايير التقييم مع مواصفات MCER
- ♦ لن يتم استخدام أي واجبات أو مواد امتحان منشورة
- ♦ سيتم تقييم المهارات الأربع (التعبير الشفوي والكتابي، والفهم الشفوي والكتابي) بشكل مشترك أو منفصل. يمكن أيضاً تضمين مهام استخدام اللغة.
- ♦ ستقوم جميع مهام الاختبار، باستثناء استخدام اللغة، بتقريب مهام العالم الحقيقي، وستكون المواد الموجودة في النصوص أصلية، إلى أقصى حد ممكن، على المستوى الذي تم تقييمه.

2 ما هي مدة الاختبار؟

- ♦ ألا تقل مدة الاختبارات مهما كان المستوى المعتمد عن 100 دقيقة ولا تزيد عن 135 دقيقة

- ♦ يتم إجراء اختبارات الفهم الشفوية والكتابية واختبار التعبير الكتابي من خلال الكمبيوتر
- ♦ يتكون اختبار التعبير الشفهي من مقابلة ، كلما أمكن ذلك، مع اثنين من الممتحنين ومسجل
- ♦ سيتم تقييم اختبارات التعبير الكتابي والشفهي، كلما أمكن ذلك، من قبل اثنين من الممتحنين وفقاً للإجراءات التي وضعتها TECH

من الضروري الحصول على درجة 6 على الأقل في كل جزء من الاختبار للحصول على درجة لائق.

إذا لم تنجح في جميع المجالات، فلن تحصل على شهادتك، ولكننا سنقدم لك تقريراً مفصلاً عن مهاراتك في كل مجال واختصاص.

فيما يتعلق بالمؤهلات، فإن TECH، باتباع التوصيات، تستخدم المعايير التالية:



المرشحون الذين حصلوا على 60% على الأقل في كل جزء من الأجزاء الأربعة للامتحان يعتبرون لائقين. بناءً على النتيجة الإجمالية، سيتم منح درجة تظهر في الشهادة الصادرة عن TECH، بناءً على المقياس التالي:



في حالة عدم اجتياز المرشح لأي جزء من الأجزاء الأربعة للاختبار، يجب عليه إجراء الاختبار الكامل مرة أخرى.

## هيكل ومدة وترجيح الأجزاء الأربعة من الامتحان

امتحان مستوى A1 هو أبسط اختبار، وبالتالي فهو ذو أقصر مدة، وفيما يلي جدول بأقسام وخصائص ومدة الأجزاء المختلفة للاختبار.

التعليمات	الأقسام		المدة
	الوقت	المهارة	
تعليمات في اللغة الأم	10-15 دقيقة	مناجاة فردية والأسئلة الموجهة	الإنتاج الشفهي
	30-40 دقيقة	المقاطع الصوتية القصيرة، التي قد تكون حوارات صغيرة أو مناجات فردية تتعلق بموضوعات المستوى	الفهم السمعي
	30-40 دقيقة	أنشطة مختلفة للتعبير الكتابي؛ قد تشمل أنشطة استخدام اللغة	الإنتاج الكتابي
	30-40 دقيقة	أنشطة مختلفة للفهم لقرائي	الفهم القرائي

## هيكل امتحان مستوى A1 في اللغة البرتغالية

سيتمكون من 4 أجزاء:

### الاستماع والتحدث والقراءة والكتابة

تتراوح المدة الإجمالية للاختبار ما بين 90 و 135 دقيقة، مع إجراء الأجزاء الثلاثة الأولى واحدة تلو الأخرى (أولا الاستماع، ثانيا الكتابة، ثالثا القراءة). سيتم ترك ما لا يقل عن 20 دقيقة من الراحة بين الأجزاء الثلاثة الأولى والجزء الرابع (التحدث)، والتي يمكن عقدها في نفس اليوم، أو في يوم مختلف، بحد أقصى 7 أيام بعد الانتهاء من الآخر المجموعة كاملة.

### الاستماع (المدة: 30-40 دقيقة)

يتكون الاستماع من 2-4 تمارين، كل منها يعتمد على تسجيل سمعي يمكن أن يكون حديثاً أو محادثة بين شخصين أو أكثر. تشمل التمارين: الاختيار من متعدد، وإكمال الجملة، وإكمال الرسم البياني أو الرسم التخطيطي، وإجابة قصيرة في جملة واحدة أو جملتين.

### مثال لمهمة الفهم القرائي

حدد الموقف و / أو الفكرة الرئيسية. نوع النص: سلسلة من خمس مناجات فردية أو حوارات قصيرة، مثل الإعلانات والرسائل والمحادثات القصيرة وما إلى ذلك. نوع الواجب: يجب على الطلاب اختيار الرسم البياني الصحيح من الخيارات الثلاثة المعروضة.

### القراءة (المدة: 30-40 دقيقة)

يتكون من 40 سؤالاً مجمعا في 3 أقسام. يبلغ طول كل نص 100-150 كلمة يتم طرح عدة أسئلة عليها. النصوص الخيالية، ذات مستوى أساسي، وقد تم تصميمها خصيصاً للاختبار. نوع الأسئلة، كما في الجزء الشفهي، متنوعة للغاية: إجابات متعددة، أو استكمال الجداول، أو الرسوم البيانية أو الرسوم البيانية، أو تحديد المعلومات في النص.

### مثال للفهم القرائي

العثور على معلومات واقعية يمكن التنبؤ بها في نصوص مثل الإشارات والإعلانات والجداول الزمنية والقوائم مع نوع من الدعم المرئي. نوع النص: إشارات، إعلانات، إلخ في موضوع يومي مع دعم مرئي. نوع المهمة: الاختيار من متعدد بناءً على نصوص قصيرة تركز على معلومات معينة. يجب اختيار الإجابة الصحيحة.

إن معرفة طبيعة الاختبار قبل إجرائه سيسهل التحضير الأمثل



الكتابة (المدة: 30-40 دقيقة)

يتكون هذا الجزء من تمرينين كتابيين قصيرين بين 30-60 كلمة. عادة يتم تقديم المعلومات باختصار شديد (سطين)، متبوعًا ببيان عنها، ثم يُطلب من الممتحن أن يشرح ما إذا كانوا يوافقون على البيان المذكور أم لا، مع تقديم الحجج اللازمة بإيجاز.

التحدث (المدة: 10-15 دقيقة)

في هذا الجزء الأخير، يتم إجراء محادثة مع الممتحن، والذي يحاول أن يكون واقعيًا قدر الإمكان. وهي مقسمة إلى جزأين فرعيين. في البداية، يتم الرد على الأسئلة الشخصية والعائلية و / أو اليومية. في الثانية، يحافظ كل من الممتحن والممتحن على محادثة أساسية حول موضوع معين، وتقييم التفاعل الشفهي هنا والقدرة على المناقشة. يتم تسجيل الجزء بالكامل للمراجعة لاحقًا.

الأقسام						
المدة	المهارات	الملاحظات	العناصر	المهام	الوقت	التعليمات
A1 135-100 دقيقة	التعبير والتفاعل الشفهي	المناجاة فردية والأسئلة الموجهة. يجب تسجيل الامتحانات الشفوية	-	الحد الأدنى 2	15-10 دقيقة	تعليمات في اللغة الأم
	الاستيعاب السمعي	المقاطع الصوتية القصيرة، التي قد تكون حوارات صغيرة أو مناجات فردية تتعلق بموضوعات المستوى	الحد الأدنى 5 عناصر والحد الأقصى 10 عناصر لكل مهمة. إجمالي 15 عنصرًا كحد أدنى، يوصى بـ 20 عنصرًا	الحد الأدنى 2، لا يتم قبول 4 مهام ثنائية التفرع	40-30 دقيقة	
	التعبير الكتابي	أنشطة مختلفة للتعبير الكتابي	30 كلمة كحد أدنى و 80 كلمة كحد أقصى	مهمتان على الأقل	40-30 دقيقة	
	الفهم القرائي	أنشطة متنوعة لفهم المقروء بحد أدنى 200 كلمة بحد أقصى و 500 كلمة كحد أقصى	الحد الأدنى 5 عناصر والحد الأقصى 10 عناصر لكل مهمة. إجمالي 15 عنصرًا كحد أدنى، يوصى بـ 20 عنصرًا	الحد الأدنى 2، لا يتم قبول 4 مهام ثنائية التفرع	40-30 دقيقة	

# من يمكنه إجراء الامتحان؟

قد يكون المرشحون لاختبار اعتماد المستوى A1 أعضاء في مجتمع الجامعة ومواطنين ومواطنین أو أجنب (فوق 16 عامًا) يرغبون في اعتماد مستوى كفاءتهم اللغوية للأغراض / المجالات الأكاديمية أو التعليمية أو المهنية أو الشخصية.


على الرغم من اختلاف اهتمامات ودوافع طلابنا، إلا أن لديهم جميعًا هدفًا مشتركًا: تحسين مستواهم في اللغة البرتغالية والحصول على الإعتقاد.







تسهل لك *TECH* الوصول إلى الاختبار الخاص بك ويساعدك على تحقيقه. لا تفكر ملياً في الأمر واعتمد مستواك!



ما هي أسباب إهتمام طلابنا لإعتقاد مستواهم؟

13% تعليمي



- ♦ استمرار الدراسات للغة
- ♦ تحسين المهارات اللغوية

25% أكاديمي



- ♦ الحصول على شهادة جامعية
- ♦ الوصول إلى دراسات الدكتوراه
- ♦ الوصول إلى ماجستير معتمد أو الدراسات العليا

50% العمل / المهني




- ♦ الوصول إلى منصب جديد
- ♦ الترقية أو تحسين الوظيفة

12% شخصي



- ♦ تحسين السيرة الذاتية
- ♦ تأكيد الكفاءات



إذا كنت تفضل إجراء الاختبار عبر الإنترنت، فنحن نقدم لك الدعم الفني ونضع كل الوسائل تحت تصرفك حتى تتمكن من نسيان التوتر والتركيز على إجراء الاختبار”



# التقييم والشهادة

يمثل كل جزء من الامتحان 25% من الدرجة الإجمالية. لاجتياز كل جزء، سيكون من الضروري الحصول على درجة 6 على الأقل.

- ♦ للحصول على لائق عالمياً في الاختبار، يجب عليك اجتياز جميع الاختبارات والحصول على متوسط أعلى من 6
- ♦ من أجل الحصول على العلامة العامة جيد في الامتحان، يجب عليك اجتياز جميع الاختبارات بعلامة أعلى من 6 والحصول على متوسط بين 7 و 8 و 9.
- ♦ للحصول على الدرجة العالمية المتميزة في الامتحان، يجب عليك اجتياز جميع الاختبارات بدرجة أكبر من 6 والحصول على متوسط بين 9 و 10
- ♦ يمكن فقط للأشخاص الذين حصلوا على مؤهل لائق طلب شهادة كفاءة صادرة عن TECH - الجامعة التكنولوجية

سيتم اعتبار المستوى محققاً إذا كانت الدرجة النهائية الإجمالية أكبر من أو تساوي 60% من إجمالي الدرجة الممكنة. لن يتم عمل متوسط إذا لم يتم الوصول إلى 60% على الأقل من الدرجة الممكنة في كل من المهارات التي تم تقييمها.

سيتم إصدار الشهادات فقط إذا تم اجتياز المستوى.



للحصول على الشهادة، يجب الحصول على درجة تساوي أو تزيد  
عن 6 في كل قسم من الأقسام الأربعة للامتحان "



## الإعتماد

بعد الانتهاء من الامتحان وبعد اجتيازه بنجاح، سيحصل الطالب على شهادة تقدير تُقر إعدادَه وكفاءته في هذا المستوى وفقاً لمعايير الإطار المرجعي الموحد للغات (MCER).

سيرافك مدرس خبير طوال عملية الاختبار لحل شكوكك ومخاوفك. تشجّع وإعتمد مستواك!





الجامعة  
التكنولوجية

**اختبار- مستوى A1 في اللغة البرتغالية\***  
النتائج التي تم الحصول عليها

النقاط	الكفاءات
5/3	الفهم الشفهي
5/4	الفهم الكتابي واستخدام اللغة
5/3,5	الإنتاج الكتابي
5/4,2	التعبير والتفاعل الشفهي
<b>20/14.7</b>	<b>النتيجة النهائية</b>

نقطة البيع الإطار الأوروبي المرجعي لنواتج اللغات MCER

\_\_\_\_\_ تاريخ الإصدار

\_\_\_\_\_ مكان الإصدار

\_\_\_\_\_ تاريخ الشهادة

\_\_\_\_\_ رقم بطاقة الهوية



أ.د. / د. Tere Guevara Navarro  
رئيس الجامعة



الجامعة  
التكنولوجية

تُقر هذه الوثيقة بأن  
السيد/ة \_\_\_\_\_،  
قد اجتاز/اجتازت الاختبارات ذات الصلة بـ  
**اختبار- مستوى A1 في اللغة البرتغالية**

وهو عبارة عن مؤهل ممنوح وفقاً لمعايير الإطار الأوروبي المرجعي الموحد للغات MCER  
وقد تم الحصول عليه في تاريخ \_\_\_\_/\_\_\_\_/\_\_\_\_

تصديق لاهائي أبوستيل. في حالة طلب الطالب الحصول على درجته العلمية الورقية وتصديق لاهائي أبوستيل، ستخذ مؤسسة TECH EDUCATION الخطوات المناسبة لكي يحصل عليها بتكلفة إضافية.



أ.د. / د. Tere Guevara Navarro  
رئيس الجامعة

TECH: AFWOR238 tech@ute.com/certificates




يمكن فقط للمرشحين الذين سجلوا خلال فترة التسجيل ويظهرون في القوائم الرسمية التقدم للامتحان.



يجب تقديم وثيقة هوية سارية المفعول أو جواز سفر أثناء الامتحان. لن يُسمح لأي شخص ليس لديه هوية بالدخول إلى الاختبار.



يمكن تكييف اختبارات اعتماد اللغة مع المرشحين ذوي الاحتياجات الخاصة. للقيام بذلك، يجب الإبلاغ عن نوع الإعاقة (حركية، بصرية، سمعية ، إلخ) ودرجة الإعاقة، المبررة حسب الأصول بتقرير طبي، في وقت إضفاء الطابع الرسمي على التسجيل. سيكون قبول الطلب مشروطاً بالإخطار المسبق الذي يتم من خلاله إبلاغ المركز وتوافر موارده.



الجامعة  
التكنولوجية



اختبار في اللغات

للمستوى A1 في اللغة البرتغالية

وفقاً للإطار الأوروبي المرجعي الموحد للغات المعروف بـ (MCER)





اختبار في اللغات

للمستوى A1 في اللغة البرتغالية وفقاً  
للإطار الأوروبي المرجعي الموحد للغات  
المعروف بـ (MCER)