

Universitätskurs

Mikrobiota und Mikrobiom



tech technologische
universität

Universitätskurs Mikrobiota und Mikrobiom

- » Modalität: online
- » Dauer: 6 Wochen
- » Qualifizierung: TECH Technologische Universität
- » Zeitplan: in Ihrem eigenen Tempo
- » Prüfungen: online

Internetzugang: www.techtute.com/de/physiotherapie/universitatskurs/mikrobiota-mikrobiom

Index

01

Präsentation

Seite 4

02

Ziele

Seite 8

03

Kursleitung

Seite 12

04

Struktur und Inhalt

Seite 20

05

Methodik

Seite 24

06

Qualifizierung

Seite 32

01

Präsentation

Die Darmmikrobiota ist eine vielfältige Gemeinschaft von Mikroorganismen, die den Magen-Darm-Trakt bewohnt und sich als wichtiger Faktor für die menschliche Gesundheit herausstellt. In den letzten Jahren hat die wissenschaftliche Forschung gezeigt, dass es eine entscheidende Rolle bei der Regulierung des Immunsystems, der Verdauung der Nahrung, der Vitaminsynthese und dem Schutz vor Krankheitserregern spielt. In diesem Zusammenhang ist es für Physiotherapeuten unerlässlich, über ein hohes Maß an Wissen in diesem Bereich zu verfügen, um ihren Patienten eine ganzheitliche Behandlung bieten zu können und mit den Fortschritten der therapeutischen Techniken Schritt zu halten. Aus diesem Grund führt TECH ein innovatives 100%iges Online-Hochschulprogramm ein, in dem untersucht wird, wie verschiedene Mikrobiota die Gesundheit beeinflussen.



“

Mit diesem 100%igen Online-Universitätskurs werden Sie die wirksamsten und sichersten therapeutischen Interventionen unter Berücksichtigung der Darmgesundheit Ihrer Patienten entwickeln“

Von der Entzündungskontrolle bis zur Schmerzmodulation ist die Darmmikrobiota ein wichtiger Aspekt in der Pathophysiologie verschiedener muskuloskelettaler Erkrankungen (einschließlich Sportverletzungen, Schmerzen im unteren Rückenbereich und Skoliose). Im Bereich der Physiotherapie müssen Fachkräfte ein solides Verständnis dafür haben, wie sich die Mikrobenflora sowohl auf das Fortschreiten von Erkrankungen als auch auf die Reaktion auf die Behandlung dieser Erkrankungen auswirkt. Auf diese Weise werden die Ärzte in ihrer klinischen Routinepraxis einen ganzheitlichen Ansatz verfolgen, der zu einem optimalen Genesungsprozess beiträgt und somit das allgemeine Wohlbefinden ihrer Patienten verbessert.

In diesem Rahmen präsentiert TECH einen innovativen und revolutionären Universitätskurs in Mikrobiota und Mikrobiom. Ihr Hauptziel ist es, dass die Spezialisten verstehen, wie sich die Zusammensetzung und Funktion dieser biologischen Systeme auf die Genesung von Verletzungen und anderen körperlichen Zuständen auswirken. Zu diesem Zweck wird sich der Studiengang mit den Gruppen von Mikroorganismen befassen, die mit der menschlichen Spezies interagieren (z. B. Bakterien, Pilze oder Viren), sowie mit den verschiedenen menschlichen Mikrobiota und ihren jeweiligen Allgemeinheiten in Bezug auf ihre Eubiose und Dysbiose. Dadurch werden die Studenten in die Lage versetzt, Verletzungen oder Wunden richtig zu versorgen und vorbeugende Maßnahmen zu ergreifen, um die Risiken für die Gesundheit des Einzelnen zu verringern. Darüber hinaus wird ein renommierter internationaler Gastdirektor an dem Programm teilnehmen, der eine rigorose *Masterclass* anbieten wird, in der er sich mit Themen wie der Interaktion zwischen Epigenetik und Mikrobiota oder den neuesten Fortschritten bei Fäkaltransplantationen befassen wird.

Außerdem basiert dieser Hochschulabschluss auf dem innovativen *Relearning*-Lernsystem. Auf diese Weise können die Studenten die Anzahl der Studienstunden reduzieren und die in diesem Studiengang behandelten Konzepte solide konsolidieren. Alles, was Physiotherapeuten brauchen, ist ein Gerät mit Internetanschluss (Smartphone, Computer oder *Tablet*), um auf die virtuelle Plattform und die dynamischsten Lehrmittel auf dem akademischen Markt zuzugreifen.

Dieser **Universitätskurs in Mikrobiota und Mikrobiom** enthält das vollständigste und aktuellste wissenschaftliche Programm auf dem Markt. Die wichtigsten Merkmale sind:

- ◆ Die Entwicklung von Fallstudien, die von Experten auf dem Gebiet der Mikrobiota und des Mikrobioms vorgestellt werden
- ◆ Der anschauliche, schematische und äußerst praxisnahe Inhalt vermittelt alle für die berufliche Praxis unverzichtbaren wissenschaftlichen und praktischen Informationen
- ◆ Die praktischen Übungen, bei denen der Selbstbewertungsprozess zur Verbesserung des Lernens durchgeführt werden kann
- ◆ Sein besonderer Schwerpunkt liegt auf innovativen Methoden
- ◆ Theoretische Lektionen, Fragen an den Experten, Diskussionsforen zu kontroversen Themen und individuelle Reflexionsarbeit
- ◆ Die Verfügbarkeit des Zugangs zu Inhalten von jedem festen oder tragbaren Gerät mit Internetanschluss



Holen Sie sich ein effektives Update dank des besten didaktischen Materials, zusammen mit einer fundierten Masterclass, die von einem internationalen Gastdirektor mit einer langen beruflichen Karriere im Bereich Mikrobiota und Mikrobiom gehalten wird"

“

Sie werden die Faktoren analysieren, die ein Ungleichgewicht der Mikrobiota beeinflussen, um die körperlichen Beschwerden Ihrer Patienten wirksam zu behandeln und eine optimale Darmgesundheit zu fördern"

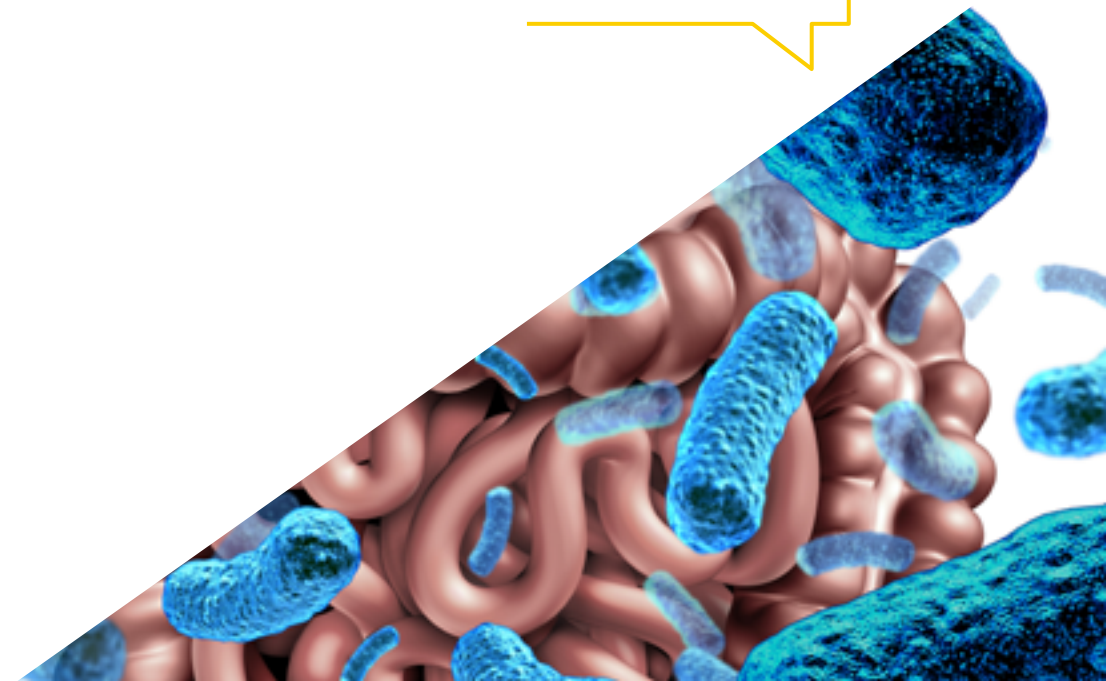
Das Dozententeam des Programms besteht aus Experten des Sektors, die ihre Berufserfahrung in diese Fortbildung einbringen, sowie aus renommierten Fachkräften von führenden Gesellschaften und angesehenen Universitäten.

Die multimedialen Inhalte, die mit der neuesten Bildungstechnologie entwickelt wurden, werden der Fachkraft ein situiertes und kontextbezogenes Lernen ermöglichen, d. h. eine simulierte Umgebung, die eine immersive Fortbildung bietet, die auf die Ausführung von realen Situationen ausgerichtet ist.

Das Konzept dieses Programms konzentriert sich auf problemorientiertes Lernen, bei dem die Fachkraft versuchen muss, die verschiedenen Situationen aus der beruflichen Praxis zu lösen, die während des gesamten Studiengangs gestellt werden. Zu diesem Zweck wird sie von einem innovativen interaktiven Videosystem unterstützt, das von renommierten Experten entwickelt wurde.

Möchten Sie mehr über die neuesten Fortschritte auf dem Gebiet der Fäkaltransplantation erfahren? Beherrschen Sie mit diesem Programm in nur 180 Stunden die innovativsten Techniken.

Ein Lehrplan, der auf der revolutionären Relearning-Methode basiert, die es Ihnen erleichtert, sich komplexe Konzepte effizient anzueignen.



02 Ziele

Nach Abschluss dieses Universitätskurses werden Physiotherapeuten einen umfassenden Überblick darüber haben, wie die Zusammensetzung und Funktion der menschlichen Mikrobiota die Genesung von Verletzungen und anderen körperlichen Beschwerden wie chronischen Schmerzen beeinflussen kann. Die Studenten werden daher fortgeschrittene Fähigkeiten erwerben, um physiotherapeutische Behandlungsprogramme zu entwerfen und anzupassen, die die Darmgesundheit der Klienten berücksichtigen. Darüber hinaus werden die Fachkräfte Strategien entwickeln, um ihre Patienten für die Bedeutung der Darmmikrobiota zu sensibilisieren und ihnen zu zeigen, wie sie ihre Gesundheit durch Ernährung, Bewegung und andere Lebensstiländerungen verbessern können.



“

Sie werden die Prinzipien der Mikrobiota und des Mikrobioms effektiv in Ihre klinische Praxis integrieren, um therapeutische Interventionen auf die Darmgesundheit des Einzelnen abzustimmen"



Allgemeine Ziele

- ◆ Vermitteln eines vollständigen und weitreichenden Überblicks über die aktuelle Situation im Bereich der humanen Mikrobiota. Im weitesten Sinne auch über die Bedeutung des Gleichgewichts dieser Mikrobiota als direkte Auswirkung auf unsere Gesundheit, mit den vielfältigen Faktoren, die sie positiv und negativ beeinflussen
- ◆ Argumentieren mit wissenschaftlichen Beweisen der Bedeutung der Mikrobiota und ihrer Interaktion mit vielen nicht verdauungsbedingten Pathologien, Autoimmunpathologien oder ihrer Beziehung zur Deregulierung des Immunsystems, der Vorbeugung von Krankheiten und als Unterstützung für andere Behandlungen in der täglichen Praxis der Fachkraft
- ◆ Fördern von Arbeitsstrategien, die auf dem integralen Ansatz des Patienten als Referenzmodell beruhen und sich nicht nur auf die Symptomatik der spezifischen Pathologie konzentrieren, sondern auch deren Interaktion mit der Mikrobiota und deren mögliche Beeinflussung betrachten
- ◆ Fördern der beruflichen Weiterentwicklung durch Fortbildung und Forschung





Spezifische Ziele

- ◆ Aktualisieren und Erklären von allgemeinen und wichtigen Begriffen für ein umfassendes Verständnis des Themas (wie Mikrobiom, Metagenomik, Mikrobiota, Symbiose, Dysbiose)
- ◆ Erforschen, wie Medikamente, die auf den Menschen abzielen, zusätzlich zu den bekannten Auswirkungen von Antibiotika negative Auswirkungen auf die Darmmikrobiota haben können
- ◆ Kennen der Beziehung zwischen der Mikrobiota und dem Mikrobiom und ihrer genauesten Definitionen
- ◆ Verstehen der Konzepte von Symbiose, Kommensalismus, Mutualismus und Parasitismus
- ◆ Vertiefen der verschiedenen Arten der menschlichen Mikrobiota und Kennen ihrer allgemeinen Eigenschaften
- ◆ Erforschen der Aspekte, die das Gleichgewicht und Ungleichgewicht der Mikrobiota auslösen



Dank des besonderen Konzepts dieses Programms, das zahlreiche multimediale Ressourcen für ein dynamisches Lernen umfasst, werden Sie Ihre ehrgeizigsten beruflichen Ziele erreichen"

03

Kursleitung

Die TECH-Philosophie besteht darin, jedem die vollständigsten und aktuellsten Hochschulabschlüsse mit der größten Anwendbarkeit auf die Anforderungen des Arbeitsmarktes zu bieten. Aus diesem Grund trifft sie eine sorgfältige Auswahl bei der Zusammenstellung ihres jeweiligen Lehrkörpers. Dieser Universitätskurs bringt echte Spezialisten auf dem Gebiet der menschlichen Mikrobiota und verwandter Gebiete zusammen. Auf diese Weise haben sie eine Vielzahl von Unterrichtsmaterialien erstellt, die sich durch ihre hohe Qualität auszeichnen und die neuesten Erkenntnisse zu Themen wie der Fäkaltransplantation zusammenführen. Dies wird den Studenten Zugang zu einer akademischen Erfahrung mit einer interdisziplinären und ganzheitlichen Perspektive verschaffen.





“

Die Lehrkräfte dieses Studiengangs setzen sich aus hochqualifizierten Spezialisten für Mikrobiota und Mikrobiom zusammen, die Ihnen das professionellste Wissen in diesem Bereich vermitteln“

Internationaler Gastdirektor

Dr. Harry Sokol ist auf dem Gebiet der **Gastroenterologie** international für seine Forschungen über die **Darmmikrobiota** bekannt. Mit mehr als 2 Jahrzehnten Erfahrung hat er sich dank seiner zahlreichen Studien über die Rolle der **Mikroorganismen im menschlichen Körper** und deren **Einfluss auf chronisch-entzündliche Erkrankungen des Darms** als **echte wissenschaftliche Autorität** etabliert. Insbesondere hat seine Arbeit das medizinische Verständnis dieses Organs, das oft als „zweites Gehirn“ bezeichnet wird, revolutioniert.

Zu den Beiträgen von Dr. Sokol gehört ein Forschungsprojekt, in dem er und sein Team eine neue Linie von Durchbrüchen rund um das Bakterium *Faecalibacterium prausnitzii* eröffnet haben. Diese Studien haben zu entscheidenden Entdeckungen über die **entzündungshemmende Wirkung** des Bakteriums geführt und damit die Tür zu **revolutionären Behandlungen** geöffnet.

Darüber hinaus zeichnet sich der Experte durch sein **Engagement** für die **Verbreitung von Wissen** aus, sei es durch das Unterrichten von akademischen Programmen an der Universität Sorbonne oder durch Werke wie das **Comicbuch *Die außergewöhnlichen Kräfte des Bauches***. Seine wissenschaftlichen Veröffentlichungen erscheinen laufend in **weltbekannten Fachzeitschriften** und er wird zu **Fachkongressen** eingeladen. Gleichzeitig übt er seine klinische Tätigkeit am **Krankenhaus Saint-Antoine** (AP-HP/Universitätsklinikverband IMPEC/Universität Sorbonne) aus, einem der renommiertesten Krankenhäuser in Europa.

Dr. Sokol begann sein **Medizinstudium** an der Universität Paris Cité, wo er schon früh Interesse an der **Gesundheitsforschung** zeigte. Eine zufällige Begegnung mit dem bedeutenden Professor Philippe Marteau führte ihn zur **Gastroenterologie** und zu den Rätseln der **Darmmikrobiota**. Auf dem Weg dorthin erweiterte er auch seinen Horizont, indem er sich in den Vereinigten Staaten an der Harvard University weiterbildete, wo er Erfahrungen mit **führenden Wissenschaftlern** teilte. Nach seiner Rückkehr nach Frankreich gründete er sein **eigenes Team**, in dem er die **Fäkaltransplantation** erforscht und bahnbrechende therapeutische Innovationen anbietet.



Dr. Sokol, Harry

- Direktor für Mikrobiota, Darm und Entzündung an der Universität Sorbonne, Paris, Frankreich
- Facharzt in der Abteilung für Gastroenterologie des Krankenhauses Saint-Antoine (AP-HP) in Paris
- Gruppenleiter am Institut Micalis (INRA)
- Koordinator des Centre de Médecine du Microbiome de Paris FHU
- Gründer des Pharmaunternehmens Exeliom Biosciences (Nextbiotix)
- Vorsitzender der Gruppe für fäkale Mikrobiota-Transplantation
- Facharzt in verschiedenen Krankenhäusern in Paris
- Promotion in Mikrobiologie an der Université Paris-Sud
- Postdoktorandenstipendium am Massachusetts General Hospital, Harvard Medical School
- Hochschulabschluss in Medizin, Hepatologie und Gastroenterologie an der Université Paris Cité



*Dank TECH werden
Sie mit den besten
Fachkräften der Welt
lernen können"*

Leitung



Dr. Sánchez Romero, María Isabel

- ♦ Fachärztin in der Abteilung für Mikrobiologie des Universitätskrankenhauses Puerta de Hierro Majadahonda
- ♦ Promotion in Medizin und Chirurgie an der Universität von Salamanca
- ♦ Fachärztin für Mikrobiologie und klinische Parasitologie
- ♦ Mitglied der Spanischen Gesellschaft für Infektionskrankheiten und klinische Mikrobiologie
- ♦ Technische Sekretärin der Madrider Gesellschaft für klinische Mikrobiologie



Fr. Fernández Montalvo, María Ángeles

- ♦ Leiterin von Naintmed - Ernährung und Integrative Medizin
- ♦ Leitung des Masterstudiengangs Humane Mikrobiota der Universität CEU
- ♦ Geschäftsführerin einer Parapharmazie, Fachkraft für Ernährung und Naturmedizin bei Natural Life Parapharmacy
- ♦ Hochschulabschluss in Biochemie an der Universität von Valencia
- ♦ Diplom in Naturheilkunde und Orthomolekularer Medizin
- ♦ Aufbaustudiengang in Lebensmittel, Ernährung und Krebs: Prävention und Behandlung
- ♦ Masterstudiengang in Notfallmedizin an der Universität CEU
- ♦ Universitätsexperte in Ernährung, Diätetik und Diättherapie
- ♦ Universitätsexperte in vegetarische klinische und Sporternährung
- ♦ Universitätsexperte in Aktuelle Verwendung von Nutricosmetics und Nutraceuticals im Allgemeinen



Dr. Alarcón Cavero, Teresa

- Biologin mit Spezialisierung auf Mikrobiologie, Universitätskrankenhaus La Princesa
- Leiterin der Gruppe 52 des Forschungsinstituts des Krankenhauses La Princesa
- Hochschulabschluss in Biowissenschaften mit Schwerpunkt Grundlagenbiologie, Universität Complutense von Madrid
- Masterstudiengang in medizinischer Mikrobiologie an der Universität Complutense von Madrid



Dr. Muñoz Algarra, María

- Verantwortlich für die Patientensicherheit in der Abteilung für Mikrobiologie des Universitätskrankenhauses Puerta de Hierro Majadahonda
- Bereichsfachärztin in der Abteilung für Mikrobiologie des Universitätskrankenhauses Puerta de Hierro Majadahonda, Madrid
- Mitarbeiterin der Abteilung für Präventivmedizin, Öffentliche Gesundheit und Mikrobiologie der Autonomen Universität von Madrid
- Promotion in Pharmazie an der Universität Complutense von Madrid



Dr. López Dosil, Marcos

- Bereichsfacharzt für Mikrobiologie und Parasitologie am Klinischen Universitätskrankenhaus San Carlos
- Facharzt in der Abteilung für Mikrobiologie und Parasitologie am Krankenhaus von Móstoles
- Masterstudiengang in Infektionskrankheiten und antimikrobieller Behandlung an der Universität CEU Cardenal Herrera
- Masterstudiengang in Tropenmedizin und internationaler Gesundheit, Autonome Universität von Madrid
- Universitätsexperte in Tropenmedizin an der Autonomen Universität von Madrid



Hr. Anel Pedroche, Jorge

- Bereichsfacharzt, Abteilung für Mikrobiologie, Universitätskrankenhaus Puerta de Hierro Majadahonda, Madrid
- Hochschulabschluss in Pharmazie an der Universität Complutense von Madrid
- Kurs in interaktiven Sitzungen zur Krankenhaus-Antibiotherapie von MSD
- Kurs über Infektionen bei hämatologischen Patienten im Krankenhaus Puerta del Hierro
- Teilnahme am XXII. Kongress der Spanischen Gesellschaft für Infektionskrankheiten und klinische Mikrobiologie



Dr. Portero Azorín, María Francisca

- ♦ Amtierende Leiterin der Abteilung für Mikrobiologie am Universitätskrankenhaus Puerta de Hierro Majadahonda
- ♦ Fachärztin für klinische Mikrobiologie und Parasitologie am Universitätskrankenhaus Puerta de Hierro
- ♦ Promotion in Medizin an der Autonomen Universität von Madrid
- ♦ Aufbaustudiengang in klinischem Management von der Gaspar Casal Stiftung
- ♦ Forschungsaufenthalt am Presbyterian Hospital of Pittsburgh mit einem FISS-Stipendium

Professoren

Dr. Méndez García, Celia

- ♦ Biomedizinische Forscherin bei Novartis Laboratories in Boston, USA
- ♦ Promotion in Mikrobiologie an der Universität von Oviedo
- ♦ Mitglied der Kubanischen Gesellschaft für Mikrobiologie

04

Struktur und Inhalt

Durch dieses Universitätsprogramm werden Physiotherapeuten ein umfassendes Verständnis des menschlichen Mikrobioms und seiner Beziehung zur Gesundheit erlangen. Der Lehrplan wird Aspekte wie Symbiose, Kommensalismus oder Mutualismus analysieren. In diesem Sinne wird der Lehrplan die verschiedenen Mikrobiota und ihre allgemeinen Merkmale vertiefen, was den Studenten eine umfassendere Sicht auf den Zustand ihrer Patienten ermöglicht, um ihre Behandlungsansätze individuell anzupassen. Das Programm wird sich auch mit den allgemeinen Aspekten von Probiotika, Präbiotika und Symbiotika befassen, damit die Fachkräfte diese Instrumente nutzen können, um die Rehabilitationsprozesse ihrer Kunden zu optimieren.





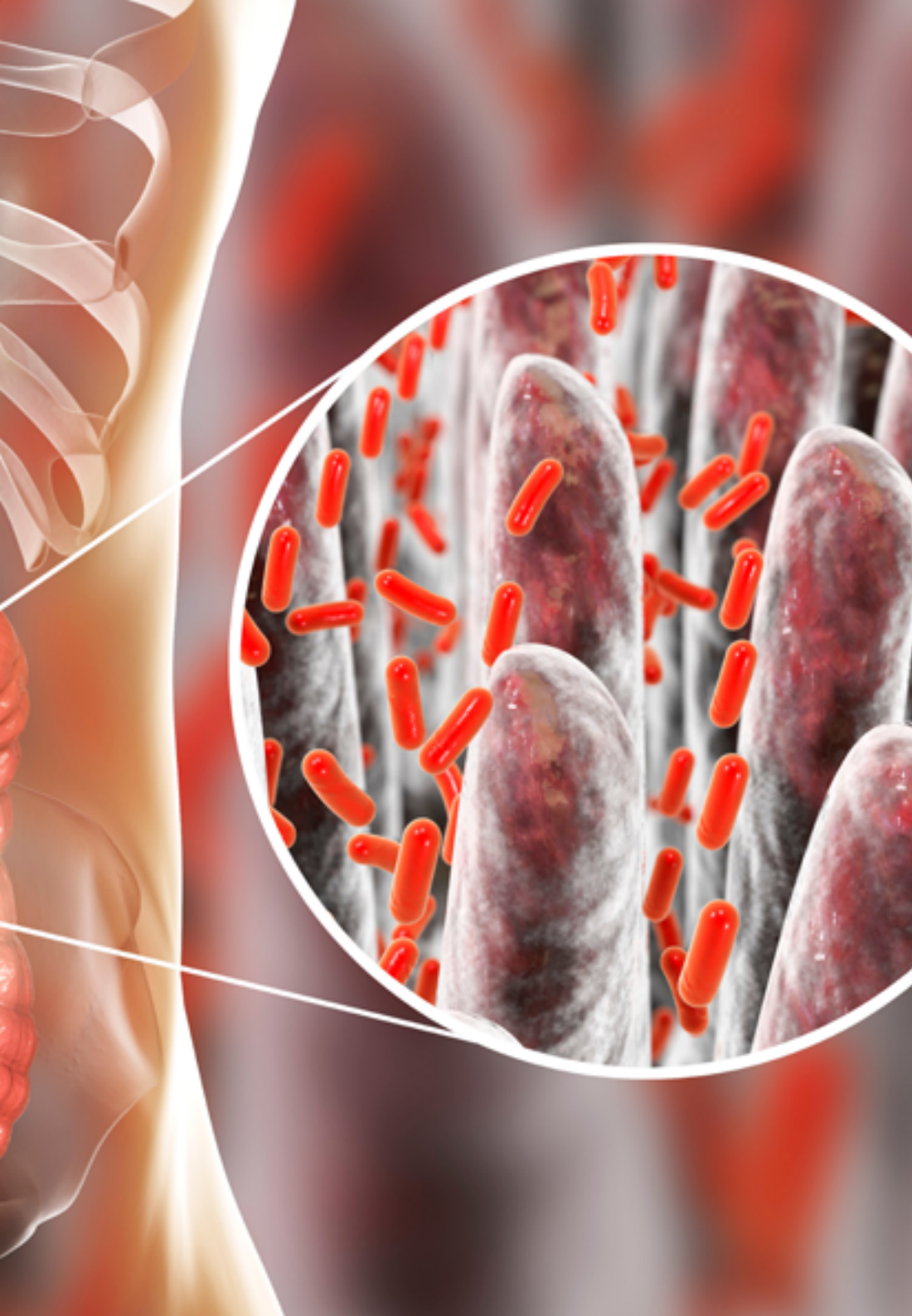
“

Sie werden die wissenschaftlichen Erkenntnisse in Bezug auf die Mikrobiota und das Mikrobiom kritisch bewerten und sie auf Ihre klinischen Entscheidungen anwenden, um die Behandlung von Patienten mit Erkrankungen wie Verletzungen des Bewegungsapparats zu optimieren“

Modul 1. Mikrobiota. Mikrobiom. Metagenomik

- 1.1. Definition und Beziehung zwischen ihnen
- 1.2. Zusammensetzung der Mikrobiota: Gattungen, Arten und Stämme
 - 1.2.1. Gruppen von Mikroorganismen, die mit der menschlichen Spezies interagieren: Bakterien, Pilze, Viren und Protozoen
 - 1.2.2. Schlüsselbegriffe: Symbiose, Kommensalismus, Mutualismus, Parasitismus
 - 1.2.3. Einheimische Mikrobiota
- 1.3. Verschiedene menschliche Mikroben. Allgemeine Informationen über Ihre Eubiose und Dysbiose
 - 1.3.1. Gastrointestinale Mikrobiota
 - 1.3.2. Orale Mikrobiota
 - 1.3.3. Hautmikrobiota
 - 1.3.4. Mikrobiota des Respirationstraktes
 - 1.3.5. Mikrobiota des Harntrakts
 - 1.3.6. Mikrobiota des Fortpflanzungstraktes
- 1.4. Faktoren, die das Gleichgewicht und Ungleichgewicht der Mikrobiota beeinflussen
 - 1.4.1. Ernährung und Lebensstil. Darm-Hirn-Achse
 - 1.4.2. Antibiotika-Therapie
 - 1.4.3. Interaktion zwischen Epigenetik und Mikrobiota. Endokrine Disruptoren
 - 1.4.4. Probiotika, Präbiotika, Symbiotika. Konzepte und Allgemeinheiten
 - 1.4.5. Fäkaltransplantation, jüngste Fortschritte





“

Sie haben uneingeschränkten Zugang zu allen Inhalten des virtuellen Campus und können diese jederzeit herunterladen und einsehen. Schreiben Sie sich jetzt ein!”

05 Methodik

Dieses Fortbildungsprogramm bietet eine andere Art des Lernens. Unsere Methodik wird durch eine zyklische Lernmethode entwickelt: **das Relearning**.

Dieses Lehrsystem wird z. B. an den renommiertesten medizinischen Fakultäten der Welt angewandt und wird von wichtigen Publikationen wie dem **New England Journal of Medicine** als eines der effektivsten angesehen.





“

Entdecken Sie Relearning, ein System, das das herkömmliche lineare Lernen hinter sich lässt und Sie durch zyklische Lehrsysteme führt: eine Art des Lernens, die sich als äußerst effektiv erwiesen hat, insbesondere in Fächern, die Auswendiglernen erfordern"

Bei TECH verwenden wir die Fallmethode

Was sollte eine Fachkraft in einer bestimmten Situation tun? Während des gesamten Programms werden die Studenten mit mehreren simulierten klinischen Fällen konfrontiert, die auf realen Patienten basieren und in denen sie Untersuchungen durchführen, Hypothesen aufstellen und schließlich die Situation lösen müssen. Es gibt zahlreiche wissenschaftliche Belege für die Wirksamkeit der Methode. Die Physiotherapeuten/Kinesiologen lernen mit der Zeit besser, schneller und nachhaltiger.

Mit TECH werden Sie eine Art des Lernens erleben, die an den Grundlagen der traditionellen Universitäten auf der ganzen Welt rüttelt.



Nach Dr. Gérvas ist der klinische Fall die kommentierte Darstellung eines Patienten oder einer Gruppe von Patienten, die zu einem „Fall“ wird, einem Beispiel oder Modell, das eine besondere klinische Komponente veranschaulicht, sei es wegen seiner Lehrkraft oder wegen seiner Einzigartigkeit oder Seltenheit. Es ist wichtig, dass der Fall auf dem aktuellen Berufsleben basiert und versucht, die realen Bedingungen in der beruflichen Praxis der Physiotherapie nachzustellen.

“

Wussten Sie, dass diese Methode im Jahr 1912 in Harvard, für Jurastudenten entwickelt wurde? Die Fallmethode bestand darin, ihnen reale komplexe Situationen zu präsentieren, in denen sie Entscheidungen treffen und begründen mussten, wie sie diese lösen könnten. Sie wurde 1924 als Standardlehrmethode in Harvard etabliert“

Die Wirksamkeit der Methode wird durch vier Schlüsselergebnisse belegt:

1. Physiotherapeuten/Kinesiologen, die diese Methode anwenden, nehmen nicht nur Konzepte auf, sondern entwickeln auch ihre geistigen Fähigkeiten durch Übungen, die die Bewertung realer Situationen und die Anwendung von Wissen beinhalten.
2. Das Lernen basiert auf praktischen Fertigkeiten, die es den Physiotherapeuten/Kinesiologen ermöglichen, sich besser in die reale Welt zu integrieren.
3. Eine einfachere und effizientere Aufnahme von Ideen und Konzepten wird durch die Verwendung von Situationen erreicht, die aus der Realität entstanden sind.
4. Das Gefühl der Effizienz der investierten Anstrengung wird zu einem sehr wichtigen Anreiz für die Studenten, was sich in einem größeren Interesse am Lernen und einer Steigerung der Zeit, die für die Arbeit am Kurs aufgewendet wird, niederschlägt.



Relearning Methodology

TECH kombiniert die Methodik der Fallstudien effektiv mit einem 100%igen Online-Lernsystem, das auf Wiederholung basiert und in jeder Lektion 8 verschiedene didaktische Elemente kombiniert.

Wir ergänzen die Fallstudie mit der besten 100%igen Online-Lehrmethode: Relearning.



Der Physiotherapeut/Kinesiologe lernt durch reale Fälle und die Bewältigung komplexer Situationen in simulierten Lernumgebungen. Diese Simulationen werden mit modernster Software entwickelt, die ein immersives Lernen ermöglicht.

Die Relearning-Methode, die an der Spitze der weltweiten Pädagogik steht, hat es geschafft, die Gesamtzufriedenheit der Fachleute, die ihr Studium abgeschlossen haben, im Hinblick auf die Qualitätsindikatoren der besten spanischsprachigen Online-Universität (Columbia University) zu verbessern.

Mit dieser Methodik wurden mehr als 65.000 Physiotherapeuten/Kinesiologen mit beispiellosem Erfolg in allen klinischen Fachbereichen fortgebildet, unabhängig von der praktischen Belastung. Unsere Lehrmethodik wurde in einem sehr anspruchsvollen Umfeld entwickelt, mit einer Studentenschaft, die ein hohes sozioökonomisches Profil und ein Durchschnittsalter von 43,5 Jahren aufweist.

Das Relearning ermöglicht es Ihnen, mit weniger Aufwand und mehr Leistung zu lernen, sich mehr auf Ihre Spezialisierung einzulassen, einen kritischen Geist zu entwickeln, Argumente zu verteidigen und Meinungen zu kontrastieren: eine direkte Gleichung zum Erfolg.

In unserem Programm ist das Lernen kein linearer Prozess, sondern erfolgt in einer Spirale (lernen, verlernen, vergessen und neu lernen). Daher wird jedes dieser Elemente konzentrisch kombiniert.

Die Gesamtnote unseres Lernsystems beträgt 8,01 und entspricht den höchsten internationalen Standards.



Dieses Programm bietet die besten Lehrmaterialien, die sorgfältig für Fachleute aufbereitet sind:



Studienmaterial

Alle didaktischen Inhalte werden von den Fachleuten, die das Hochschulprogramm unterrichten werden, speziell für dieses Programm erstellt, so dass die didaktische Entwicklung wirklich spezifisch und konkret ist.

Diese Inhalte werden dann auf das audiovisuelle Format angewendet, um die Online-Arbeitsmethode von TECH zu schaffen. All dies mit den neuesten Techniken, die in jedem einzelnen der Materialien, die dem Studenten zur Verfügung gestellt werden, qualitativ hochwertige Elemente bieten.



Physiotherapeutische Techniken und Verfahren auf Video

TECH bringt dem Studenten die neuesten Techniken, die neuesten pädagogischen Fortschritte und die aktuellsten physiotherapeutischen/kinesiologischen Techniken und Verfahren näher. All dies in der ersten Person, mit äußerster Präzision, erklärt und detailliert, um zur Assimilation und zum Verständnis des Studenten beizutragen. Und das Beste ist, dass Sie sie so oft anschauen können, wie Sie wollen.



Interaktive Zusammenfassungen

Das TECH-Team präsentiert die Inhalte auf attraktive und dynamische Weise in multimedialen Pillen, die Audios, Videos, Bilder, Diagramme und konzeptionelle Karten enthalten, um das Wissen zu vertiefen.

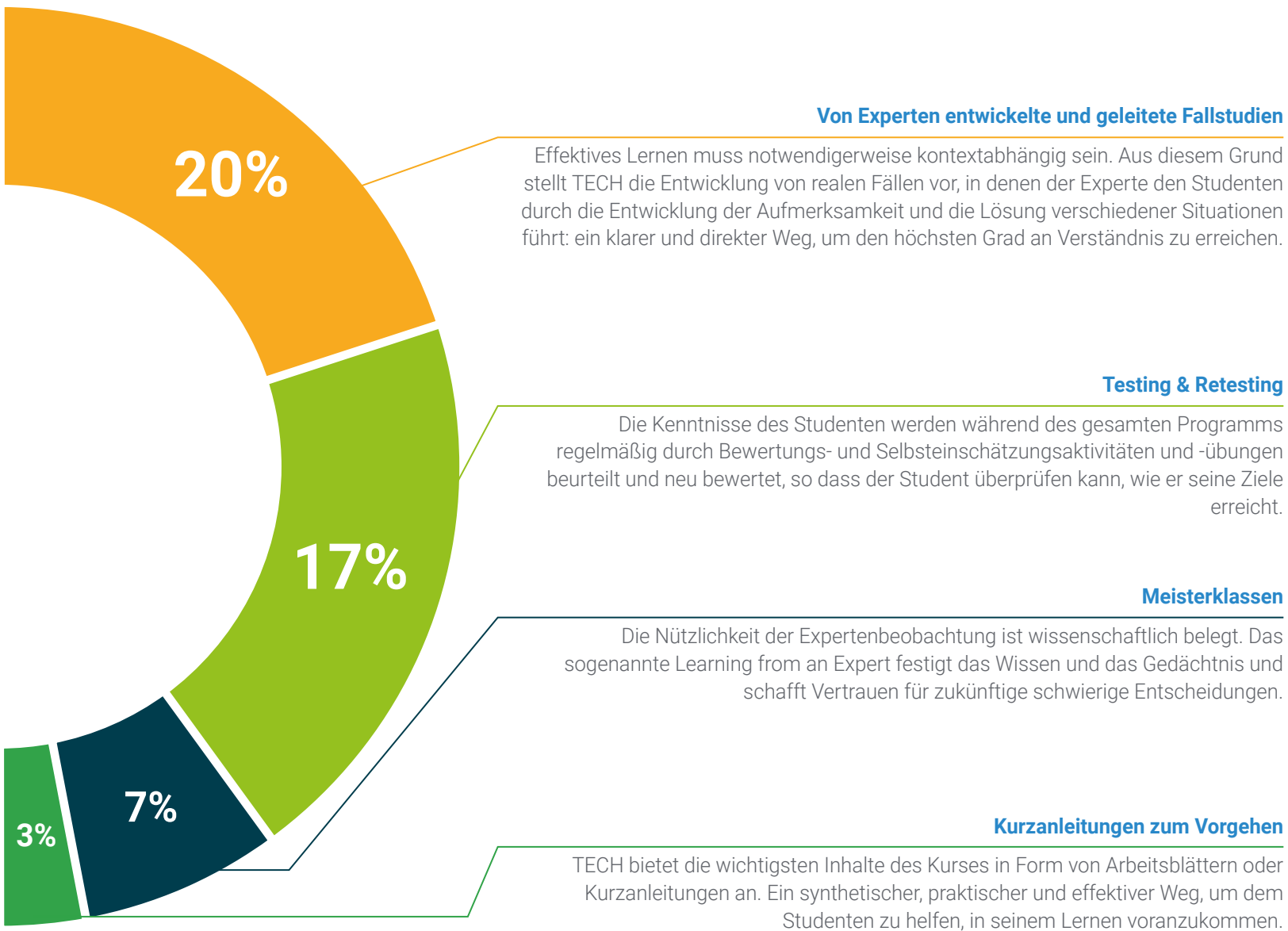
Dieses einzigartige System für die Präsentation multimedialer Inhalte wurde von Microsoft als "Europäische Erfolgsgeschichte" ausgezeichnet.



Weitere Lektüren

Aktuelle Artikel, Konsensdokumente und internationale Leitfäden, u. a. In der virtuellen Bibliothek von TECH hat der Student Zugang zu allem, was er für seine Fortbildung benötigt.





06

Qualifizierung

Der Universitätskurs in Mikrobiota und Mikrobiom garantiert neben der präzisesten und aktuellsten Fortbildung auch den Zugang zu einem von der TECH Technologischen Universität ausgestellten Diplom.



“

Schließen Sie dieses Programm erfolgreich ab und erhalten Sie Ihren Hochschulabschluss ohne lästige Reisen oder Formalitäten”

Dieser **Universitätskurs in Mikrobiota und Mikrobiom** enthält das vollständigste und aktuellste Programm auf dem Markt.

Sobald der Student die Prüfungen bestanden hat, erhält er/sie per Post* mit Empfangsbestätigung das entsprechende Diplom, ausgestellt von der **TECH**

Technologischen Universität.

Das von **TECH Technologische Universität** ausgestellte Diplom drückt die erworbene Qualifikation aus und entspricht den Anforderungen, die in der Regel von Stellenbörsen, Auswahlprüfungen und Berufsbildungsausschüssen verlangt werden.

Titel: **Universitätskurs in Mikrobiota und Mikrobiom**

Modalität: **online**

Dauer: **6 Wochen**



*Haager Apostille. Für den Fall, dass der Student die Haager Apostille für sein Papierdiplom beantragt, wird TECH EDUCATION die notwendigen Vorkehrungen treffen, um diese gegen eine zusätzliche Gebühr zu beschaffen.

zukunft

gesundheit vertrauen menschen
erziehung information tutoren
garantie akkreditierung unterricht
institutionen technologie lernen
gemeinschaft verpflichtung
persönliche betreuung innovation
wissen gegenwart qualität
online-Ausbildung
entwicklung institut
virtuelles Klassenzimmer

tech technologische
universität

Universitätskurs
Mikrobiota und Mikrobiom

- » Modalität: online
- » Dauer: 6 Wochen
- » Qualifizierung: TECH Technologische Universität
- » Zeitplan: in Ihrem eigenen Tempo
- » Prüfungen: online

Universitätskurs

Mikrobiota und Mikrobiom

