

Universitätskurs

Diagnose und Behandlung von Bakteriellen Infektionen





tech technologische
universität

Universitätskurs

Diagnose und Behandlung von Bakteriellen Infektionen

- » Modalität: online
- » Dauer: 6 Wochen
- » Qualifizierung: TECH Technologische Universität
- » Zeitplan: in Ihrem eigenen Tempo
- » Prüfungen: online

Internetzugang: www.techtute.com/de/pharmazie/universitatskurs/diagnose-behandlung-bakteriellen-infektionen

Index

01

Präsentation

Seite 4

02

Ziele

Seite 8

03

Kursleitung

Seite 12

04

Struktur und Inhalt

Seite 16

05

Methodik

Seite 20

06

Qualifizierung

Seite 28

01

Präsentation

Bakterielle Infektionen, d. h. Infektionen, die durch Bakterien verursacht werden, mikroskopisch kleine Mikroorganismen, die aus einer einzigen Zelle ohne Zellkern bestehen und in allen Arten von Medien und Umgebungen leben, bereiten den Gesundheitsexperten große Sorgen. Daher wird dieses Programm der TECH den Apothekern helfen, ihre Kenntnisse in der Diagnose und Behandlung von Infektionen, die durch Bakterien verursacht werden, durch diese äußerst wissenschaftlich fundierte Fortbildung zu aktualisieren. Sie lernen die neuesten Techniken und Entwicklungen in diesem Bereich von Fachleuten mit jahrelanger Erfahrung in diesem Sektor. Eine einmalige Gelegenheit, sich in einem Sektor zu spezialisieren, in dem eine große Nachfrage nach Fachkräften besteht.



“

Mit diesem Universitätskurs haben Sie die Möglichkeit, Ihr Wissen auf bequeme Weise und ohne Verzicht auf ein Höchstmaß an wissenschaftlicher Präzision auf den neuesten Stand zu bringen, um die neuesten Fortschritte im Bereich der Infektionspathologie in Ihre tägliche pharmazeutische Praxis einfließen zu lassen"

Infektionskrankheiten sind nach wie vor die Hauptursache für Sterblichkeit und Behinderung (Verlust an produktiven Lebensjahren) in der Welt. Im Jahr 2016 waren von den 56,4 Millionen Todesfällen weltweit 33% auf Infektionskrankheiten, 30% auf Herz-Kreislauf-Erkrankungen und 10% auf Krebs zurückzuführen. Der Kampf gegen Krankheiten wird an zwei Fronten gleichzeitig geführt: Infektionskrankheiten und chronische, nicht übertragbare Krankheiten.

Unter den 17,3 Millionen Menschen, die 2016 an Infektionen starben, waren die häufigsten Todesursachen Infektionen der unteren Atemwege (3,7 Millionen), Malaria (2,2 Millionen), Tuberkulose (1,3 Millionen), Durchfallerkrankungen (1,4 Millionen) und HIV/AIDS-Infektionen (1,1 Millionen). Die wichtigsten Faktoren, die in Bezug auf Infektionskrankheiten zu berücksichtigen sind, sind Demographie und menschliches Verhalten, technologische und industrielle Entwicklung, wirtschaftliche Entwicklung und Veränderungen in der Landnutzung, interkontinentaler Reiseverkehr und Handel, Klimawandel, mikrobielle Anpassung selbst und schließlich das Verschwinden oder die Verringerung einiger wirksamer öffentlicher Gesundheitsmaßnahmen.

Diese interagierenden Faktoren haben dazu geführt, dass wir keinen Teil der Erde als mehr oder weniger isoliert vom Rest betrachten sollten. Auch das Auftreten, Wiederauftreten oder die Ausbreitung von eingeschleppten oder scheinbar ausgerotteten Infektionskrankheiten in unserer Umwelt ist nicht auszuschließen.

Dieser **Universitätskurs in Diagnose und Behandlung von Bakteriellen Infektionen** enthält das vollständigste und aktuellste wissenschaftliche Programm auf dem Markt.

Die wichtigsten Merkmale sind:

- ♦ Die Entwicklung von klinischen Fällen, die von Experten für die Diagnose und Behandlung von Bakteriellen Infektionen vorgestellt werden
- ♦ Der anschauliche, schematische und äußerst praxisnahe Inhalt vermittelt wissenschaftliche und gesundheitsbezogene Informationen zu den für die berufliche Praxis wesentlichen Disziplinen
- ♦ Neuigkeiten über Diagnose und Behandlung von Bakteriellen Infektionen
- ♦ Er enthält praktische Übungen in denen der Selbstbewertungsprozess durchgeführt werden kann um das Lernen zu verbessern
- ♦ Ein interaktives, auf Algorithmen basierende Lernsystem für die Entscheidungsfindung in klinischen Szenarien
- ♦ Theoretische Vorträge, Fragen an den Experten, Diskussionsforen zu kontroversen Themen und individuelle Reflexionsarbeit
- ♦ Die Verfügbarkeit des Zugriffs auf die Inhalte von jedem festen oder tragbaren Gerät mit Internetanschluss



Nutzen Sie die Gunst der Stunde und aktualisieren Sie Ihre Kenntnisse über die Behandlung von Coronavirus-Infektionen"



Dieser Universitätskurs ist aus zwei Gründen die beste Investition, die Sie bei der Auswahl eines Fortbildungsprogramms tätigen können: Sie erhalten einen Abschluss der größten digitalen Universität der Welt, TECH, und Sie erwerben die beste und aktuellste Fortbildung im Bereich der Diagnose und Behandlung von Bakteriellen Infektionen"

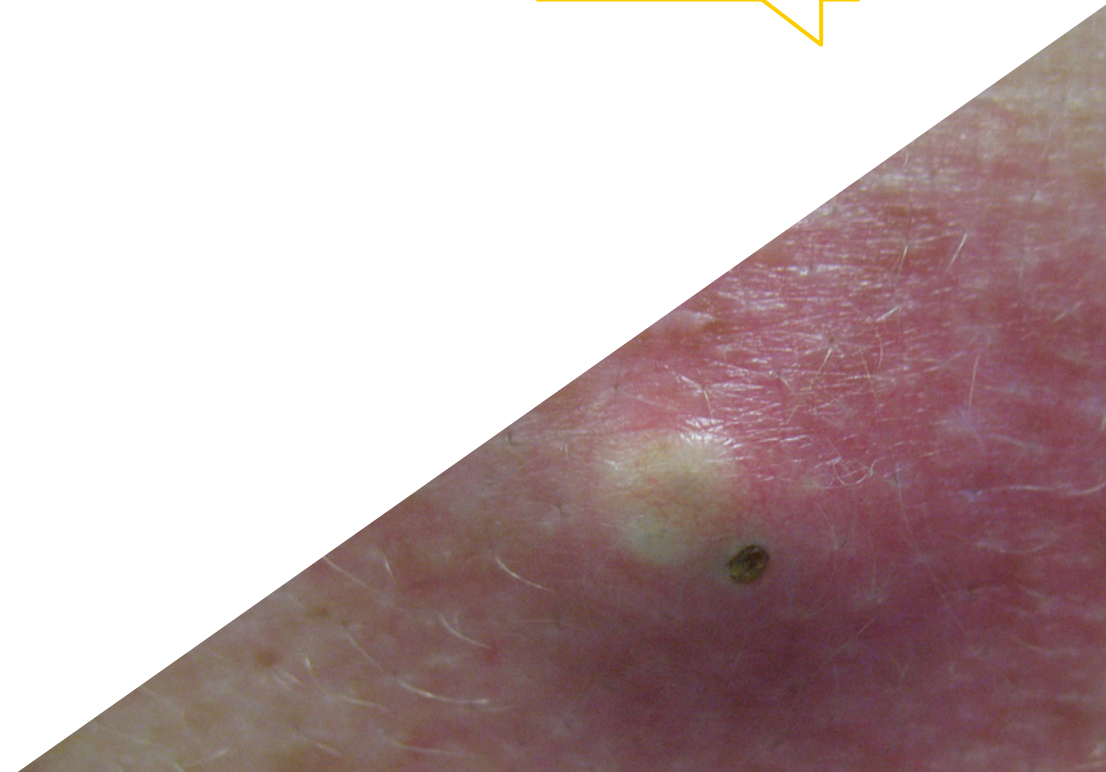
Das Dozententeam besteht aus angesehenen und renommierten Fachleuten, die auf eine lange Karriere im Gesundheitswesen, in der Lehre und in der Forschung zurückblicken können. Sie haben in vielen Ländern auf mehreren Kontinenten gearbeitet und dabei berufliche und pädagogische Erfahrungen gesammelt, die sie in außergewöhnlicher Weise in diesen Universitätskurs einbringen.

Das methodische Design dieses Programms, das von einem multidisziplinären Team von *E-Learning*-Experten entwickelt wurde, integriert die neuesten Fortschritte in der Bildungstechnologie, um zahlreiche multimediale Lernmaterialien zu erstellen, die es der Fachkraft ermöglichen, sich auf der Grundlage der Problemlösungsmethode mit der Lösung realer Probleme in ihrer täglichen klinischen Praxis zu befassen und so Fortschritte beim Erwerb von Wissen und bei der Entwicklung von Kompetenzen zu erzielen, die sich auf ihre zukünftige berufliche Tätigkeit auswirken.

Es ist anzumerken, dass alle erstellten Inhalte sowie die Videos, Selbsttests, klinischen Fälle und modularen Prüfungen von den Dozenten und dem Expertenteam, das die Arbeitsgruppe bildet, gründlich überprüft, aktualisiert und integriert wurden, um den Lernprozess auf didaktische und abgestufte Weise zu erleichtern, so dass die Ziele des Fortbildungsprogramms erreicht werden können.

Dieses Programm, das vor kurzem aufgrund der globalen Pandemie-Situation aktualisiert wurde, ist das beste in der Bildungslandschaft zu Virusinfektionen.

Verpassen Sie nicht die Gelegenheit um die Fortschritte in der Behandlung von Infektionen kennenzulernen und diese in Ihre tägliche medizinische Praxis zu integrieren.



02 Ziele

Grundlegendes Ziel des Lehrprogramms ist es, Apotheker weiterzubilden und beruflich weiterzuentwickeln, damit sie die neuesten und aktuellsten wissenschaftlichen Erkenntnisse auf dem Gebiet der klinischen Infektionskrankheiten theoretisch beherrschen und Fähigkeiten entwickeln können, die es ihnen ermöglichen, den komplexen Prozess der pharmakologischen Erforschung von Infektionskrankheiten bei Einzelpersonen und Gemeinschaften mit größerer Sicherheit anzugehen.





“

Dieses Programm wird Ihnen ein Gefühl der Sicherheit in der Ausübung der Apothekenpraxis vermitteln, das Ihnen helfen wird, sich persönlich und beruflich weiterzuentwickeln”



Allgemeine Ziele

- ♦ Aktualisieren und Vertiefen der Kenntnisse und Entwickeln von Fähigkeiten für die tägliche klinische Praxis in der Gesundheitsversorgung, Lehre oder Forschung auf dem Gebiet der Infektionskrankheiten, für die Betreuung von Einzelpersonen oder Bevölkerungsgruppen zur Verbesserung der Gesundheitsindikatoren
- ♦ Verbessern der pharmazeutischen und medizinischen Versorgung von Patienten mit Infektionskrankheiten auf der Grundlage einer umfassenden Betreuung, der Anwendung der klinisch-epidemiologischen Methode und der korrekten Verwendung von antimikrobiellen Mitteln in Übereinstimmung mit den neuesten wissenschaftlichen Erkenntnissen





Spezifische Ziele

- ◆ Auseinandersetzen mit der wichtigen Rolle der Mikrobiologie und des Infektiologen bei der Bekämpfung von Infektionskrankheiten
- ◆ Beschreiben der wichtigsten Faktoren, die Arbeitsunfälle und die Übertragung von durch Blut übertragbaren Krankheitserregern begünstigen
- ◆ Hervorheben der Bedeutung der Morbidität und Mortalität von Infektionen bei Auslandsreisenden



Verbessern Sie die Versorgung Ihrer Patienten, indem Sie die Weiterbildung des Universitätskurses in Diagnose und Behandlung von Bakteriellen Infektionen nutzen"

03

Kursleitung

Dieses akademische Programm verfügt über den spezialisiertesten Lehrkörper auf dem aktuellen Bildungsmarkt. Es handelt sich um Spezialisten, die von TECH ausgewählt wurden, um den gesamten Studiengang zu entwickeln. Auf diese Weise haben sie auf der Grundlage ihrer eigenen Erfahrung und der neuesten Erkenntnisse die aktuellsten Inhalte entworfen, die eine Qualitätsgarantie für ein so relevantes Thema bieten.



“

*TECH bietet Ihnen den spezialisiertesten
Lehrkörper in diesem Fachgebiet. Schreiben
Sie sich jetzt ein und genießen Sie die
Qualität, die Sie verdienen”*

Internationaler Gastdirektor

Dr. Jatin Vyas ist ein renommierter Arzt, der sich auf mikrobielle Infektionskrankheiten und Pilzimmunologie spezialisiert hat. Seine Arbeitsphilosophie basiert auf der ganzheitlichen Betreuung seiner Patienten mit einem einfühlsamen Ansatz bei der Schmerzbehandlung. Seine Arbeit, sein ethischer Kodex und seine Werte wurden mehrfach durch Auszeichnungen gewürdigt, unter anderem durch den Kass Award für „Klinische Exzellenz bei Infektionskrankheiten“.

Nach Abschluss seiner Facharztausbildung in Anästhesiologie an der Case Western Reserve University in Cleveland erhielt er von der Universität von Iowa ein Stipendium für Interventionelles Schmerzmanagement. Im Einklang damit hat er diese Arbeit mit seiner Rolle als Forschungswissenschaftler kombiniert und sich auf Immunreaktionen auf pathogene Pilze konzentriert. In diesem Sinne hat er eine Vielzahl von Fachartikeln in Bereichen wie SARS-CoV-2-Virus-Abbau und -Entwicklung, Differenzierung von funktionellen Mikrofaltenzellen der Atemwege oder Epitheldefekte der Atemwege im Zusammenhang mit der TAT3-Mutation beim Job-Syndrom veröffentlicht. Darüber hinaus hat er mehrere Forschungsprojekte geleitet, die sich mit Infektionskrankheiten und innovativen Behandlungsmethoden befassen. Er hat auch einen wichtigen Beitrag zum Verständnis und zur Behandlung verschiedener bakterieller Infektionskrankheiten geleistet.

In seinem Engagement für klinische Spitzenleistungen nimmt er regelmäßig an den renommiertesten wissenschaftlichen Kongressen und medizinischen Symposien weltweit teil. Er teilt seine umfangreichen Erfahrungen und Kenntnisse zu Themen wie Antibiotikaresistenz, Anpassungsmechanismen von pathogenen Pilzen oder den modernsten Therapien zur Bekämpfung verschiedener Virusinfektionen. Dadurch hat Dr. Jatin Vyas dazu beigetragen, das Bewusstsein für diese Krankheiten sowohl in der medizinischen Gemeinschaft als auch in der Gesellschaft insgesamt zu schärfen.



Dr. Vyas, Jatin

- ♦ Leiter der Abteilung für Innere Medizin am Massachusetts General Hospital, USA
- ♦ Forscher, finanziert von den National Institutes of Health der Regierung der USA
- ♦ Forscher im Bereich Interventionelle Schmerztherapie an der Universität von Iowa
- ♦ Forschungsstipendium in Chemie an der Welch Foundation, Kalifornien
- ♦ Facharztausbildung in Anästhesiologie an der Case Western Reserve University, Cleveland, Ohio
- ♦ Promotion in Medizin an der Universität von Arkansas
- ♦ Hochschulabschluss in Forensischer Wissenschaft
- ♦ Zertifizierung in Infektionskrankheiten durch das American Board of Internal Medicine
- ♦ Zertifizierung in Innerer Medizin durch das American Board of Internal Medicine



Dank TECH werden Sie mit den besten Fachleuten der Welt lernen können"

04

Struktur und Inhalt

Der Studienplan wurde von einer Gruppe von Professoren und Fachärzten für Pharmazie und Medizin verschiedener medizinischer Fachrichtungen entwickelt, die über umfangreiche Erfahrungen in Forschung und Lehre in verschiedenen Ländern Afrikas, Mittel- und Südamerikas verfügen. Sie sind daran interessiert, die neuesten und aktuellsten wissenschaftlichen Erkenntnisse der klinischen Infektiologie und der Antibiotikatherapie zu integrieren, um die Fortbildung und berufliche Entwicklung zur Verbesserung der täglichen klinischen Praxis von Fachkräften zu gewährleisten, die Patienten oder Bevölkerungsgruppen mit Infektionskrankheiten untersuchen oder mit ihnen arbeiten.





“

Dieser Universitätskurs in Diagnose und Behandlung von Bakteriellen Infektionen enthält das vollständigste und aktuellste wissenschaftliche Programm auf dem Markt”

Modul 1. Bakterielle Infektionen und antimikrobielle Mittel

- 1.1. Grundlagen der Bakteriologie
 - 1.1.1. Grundlegende Konzepte zur Verwendung in der Bakteriologie
 - 1.1.2. Die wichtigsten gram-positiven Bakterien und ihre Krankheiten
 - 1.1.3. Die wichtigsten gram-negativen Bakterien und ihre Krankheiten
- 1.2. Bakterielle Hautinfektionen
 - 1.2.1. Follikulitis
 - 1.2.2. Furunkulose
 - 1.2.3. Anthrax
 - 1.2.4. Oberflächliche Abszesse
 - 1.2.5. Wundrose
- 1.3. In der Gemeinschaft erworbene Lungenentzündung
 - 1.3.1. Epidemiologie
 - 1.3.2. Ätiologie
 - 1.3.3. Klinisches Bild
 - 1.3.4. Diagnose
 - 1.3.5. Prognostische Skalen
 - 1.3.6. Behandlung
- 1.4. Tuberkulose
 - 1.4.1. Epidemiologie
 - 1.4.2. Ätiopathogenese
 - 1.4.3. Klinische Manifestationen
 - 1.4.4. Klassifizierung
 - 1.4.5. Diagnose
 - 1.4.6. Behandlung
- 1.5. Harnwegsinfektionen und Gynäkologie der Frau
 - 1.5.1. Klassifizierung
 - 1.5.2. Ätiologie
 - 1.5.3. Klinisches Bild
 - 1.5.4. Diagnose
 - 1.5.5. Behandlung



- 1.6. Bakterielle Meningitis
 - 1.6.1. Immunologie des Subarachnoidalraums
 - 1.6.2. Ätiologie
 - 1.6.3. Klinisches Bild und Komplikationen
 - 1.6.4. Diagnose
 - 1.6.5. Behandlung
- 1.7. Osteoartikuläre Infektionen
 - 1.7.1. Septische Arthritis
 - 1.7.2. Osteomyelitis
 - 1.7.3. Infektiöse Myositis
- 1.8. Enterische und intra-abdominale Infektionen
 - 1.8.1. Akute Gastroenteritis
 - 1.8.2. Akute Enterokolitis
 - 1.8.3. Primäre Peritonitis
 - 1.8.4. Sekundäre Peritonitis
- 1.9. Zoonosen
 - 1.9.1. Konzept
 - 1.9.2. Epidemiologie
 - 1.9.3. Wichtigste Zoonosen
 - 1.9.4. Leptospirose
- 1.10. Antibakterielle Mittel
 - 1.10.1. Allgemeine Konzepte
 - 1.10.2. Klassifizierungen
 - 1.10.3. Wirkungsmechanismen von antimikrobiellen Mitteln
- 1.11. Beta-Lactame: Penicilline und Beta-Lactamase-Hemmer
 - 1.11.1. Struktur des Beta-Lactamrings
 - 1.11.2. Penicilline: Klassifizierung, Wirkmechanismen, antimikrobielles Spektrum, Pharmakokinetik, Pharmakodynamik, Dosierung und Präsentation
 - 1.11.3. Beta-Laktamasen: Arten und Wirkung auf Beta-Laktam-Antibiotika
 - 1.11.4. Wichtigste Beta-Lactamase-Hemmer
 - 1.11.5. Therapeutische Anwendungen und Indikationen
 - 1.11.6. Cephalosporine
 - 1.11.7. Monobactame
 - 1.11.8. Carbapenemika
- 1.12. Aminoglykoside, Tetracycline und Glicopeptide
 - 1.12.1. Aminoglykoside: Klassifizierung, Wirkmechanismen, antimikrobielles Spektrum, Pharmakokinetik, Pharmakodynamik, Dosierung und Präsentation
 - 1.12.2. Tetracycline: Klassifizierung, Wirkmechanismen, antimikrobielles Spektrum, Pharmakokinetik, Pharmakodynamik, Dosierung und Präsentation
 - 1.12.3. Glykopeptide: Klassifizierung, Wirkmechanismen, antimikrobielles Spektrum, Pharmakokinetik, Pharmakodynamik, Dosierung und Präsentation
- 1.13. Lincosamide, Rifampicine, Antifolate
 - 1.13.1. Lincosamide: Klassifizierung, Wirkmechanismen, antimikrobielles Spektrum, Pharmakokinetik, Pharmakodynamik, Dosierung und Präsentation
 - 1.13.2. Rifampicine: Klassifizierung, Wirkmechanismen, antimikrobielles Spektrum, Pharmakokinetik, Pharmakodynamik, Dosierung und Darreichungsform
 - 1.13.3. Antifolate: Klassifizierung, Wirkmechanismen, antimikrobielles Spektrum, Pharmakokinetik, Pharmakodynamik, Dosierung und Präsentation
- 1.14. Chinolone, Makrolide und Ketolide
 - 1.14.1. Chinolone: Klassifizierung, Wirkmechanismen, antimikrobielles Spektrum, Pharmakokinetik, Pharmakodynamik, Dosierung und Präsentation
 - 1.14.2. Makrolide: Klassifizierung, Wirkmechanismen, antimikrobielles Spektrum, Pharmakokinetik, Pharmakodynamik, Dosierung und Präsentation
 - 1.14.3. Ketolide: Klassifizierung, Wirkmechanismen, antimikrobielles Spektrum, Pharmakokinetik, Pharmakodynamik, Dosierung und Darreichung
- 1.15. Neue Antibiotika bei Gram-positiven Infektionen (Lipopeptide und Oxazolidinone).
 - 1.15.1. Lipopeptide
 - 1.15.2. Oxazolidinone



Eine einzigartige, wichtige und entscheidende Erfahrung, die Ihre berufliche Entwicklung fördert

05 Methodik

Dieses Fortbildungsprogramm bietet eine andere Art des Lernens. Unsere Methodik wird durch eine zyklische Lernmethode entwickelt: **das Relearning**.

Dieses Lehrsystem wird z. B. an den renommiertesten medizinischen Fakultäten der Welt angewandt und wird von wichtigen Publikationen wie dem **New England Journal of Medicine** als eines der effektivsten angesehen.



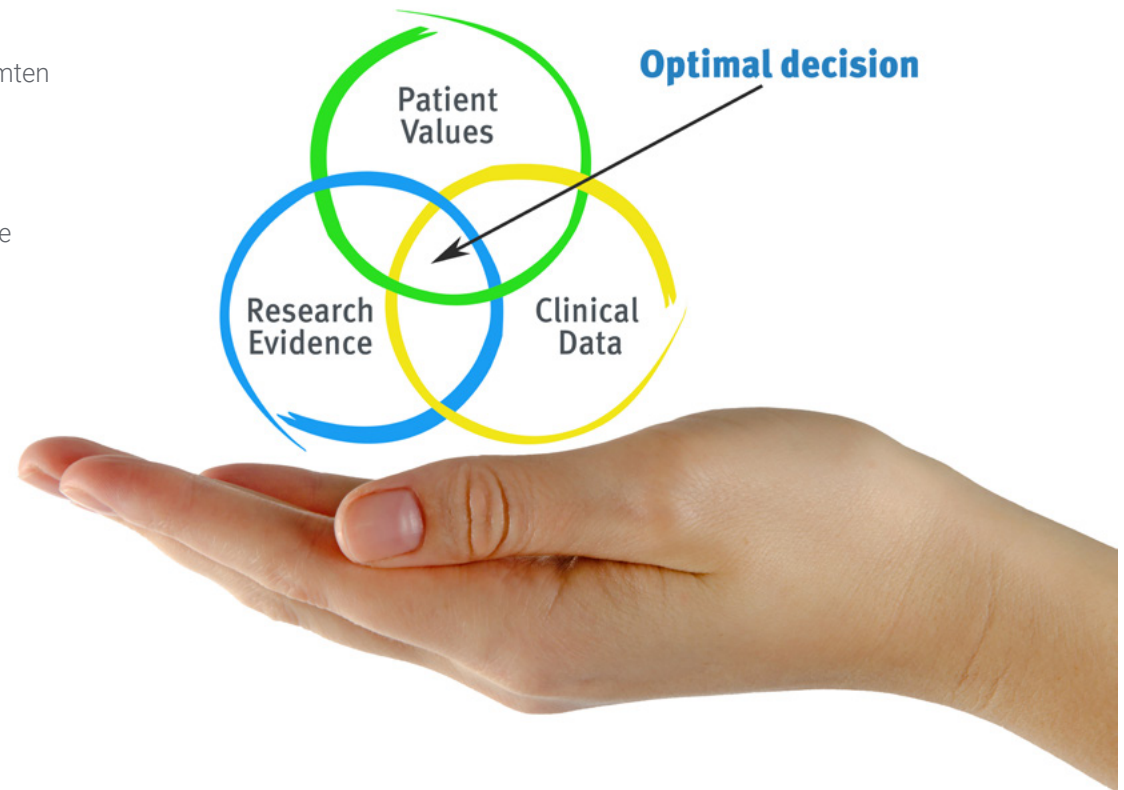


Entdecken Sie Relearning, ein System, das das herkömmliche lineare Lernen aufgibt und Sie durch zyklische Lehrsysteme führt: eine Art des Lernens, die sich als äußerst effektiv erwiesen hat, insbesondere in Fächern, die Auswendiglernen erfordern"

Bei TECH verwenden wir die Fallmethode

Was sollte eine Fachkraft in einer bestimmten Situation tun? Während des gesamten Programms werden die Studenten mit mehreren simulierten klinischen Fällen konfrontiert, die auf realen Patienten basieren und in denen sie Untersuchungen durchführen, Hypothesen aufstellen und schließlich die Situation lösen müssen. Es gibt zahlreiche wissenschaftliche Belege für die Wirksamkeit der Methode. Die Pharmazeuten lernen mit der Zeit besser, schneller und nachhaltiger.

Mit TECH werden Sie eine Art des Lernens erleben, die die Grundlagen der traditionellen Universitäten in der ganzen Welt verschiebt.



Nach Dr. Gervas ist der klinische Fall die kommentierte Darstellung eines Patienten oder einer Gruppe von Patienten, die zu einem "Fall" wird, einem Beispiel oder Modell, das eine besondere klinische Komponente veranschaulicht, sei es wegen seiner Lehrkraft oder wegen seiner Einzigartigkeit oder Seltenheit. Es ist wichtig, dass der Fall auf dem aktuellen Berufsleben basiert und versucht, die tatsächlichen Bedingungen in der Berufspraxis des Pharmazeuten nachzuvollziehen.

“

Wussten Sie, dass diese Methode im Jahr 1912 in Harvard, für Jurastudenten entwickelt wurde? Die Fallmethode bestand darin, ihnen reale komplexe Situationen zu präsentieren, in denen sie Entscheidungen treffen und begründen mussten, wie sie diese lösen könnten. Sie wurde 1924 als Standardlehrmethode in Harvard eingeführt”

Die Wirksamkeit der Methode wird durch vier Schlüsselergebnisse belegt:

1. Die Pharmazeuten, die diese Methode anwenden, nehmen nicht nur Konzepte auf, sondern entwickeln auch ihre geistigen Fähigkeiten, durch Übungen, die die Bewertung realer Situationen und die Anwendung von Wissen beinhalten.
2. Das Lernen basiert auf praktischen Fähigkeiten, die es den Studierenden ermöglichen, sich besser in die reale Welt zu integrieren.
3. Eine einfachere und effizientere Aufnahme von Ideen und Konzepten wird durch die Verwendung von Situationen erreicht, die aus der Realität entstanden sind.
4. Das Gefühl der Effizienz der investierten Anstrengung wird zu einem sehr wichtigen Anreiz für die Studenten, was sich in einem größeren Interesse am Lernen und einer Steigerung der Zeit, die für die Arbeit am Kurs aufgewendet wird, niederschlägt.



Relearning Methodik

TECH kombiniert die Methodik der Fallstudien effektiv mit einem 100%igen Online-Lernsystem, das auf Wiederholung basiert und in jeder Lektion 8 verschiedene didaktische Elemente kombiniert.

Wir ergänzen die Fallstudie mit der besten 100%igen Online-Lehrmethode: Relearning.

Der Pharmazeut lernt durch reale Fälle und die Lösung komplexer Situationen in simulierten Lernumgebungen. Diese Simulationen werden mit modernster Software entwickelt, die ein immersives Lernen ermöglicht.



Die Relearning-Methode, die an der Spitze der weltweiten Pädagogik steht, hat es geschafft, die Gesamtzufriedenheit der Fachleute, die ihr Studium abgeschlossen haben, im Hinblick auf die Qualitätsindikatoren der besten spanischsprachigen Online-Universität (Columbia University) zu verbessern.

Mit dieser Methode wurden mehr als 115.000 Pharmazeuten mit beispiellosem Erfolg ausgebildet. Diese pädagogische Methodik wurde in einem sehr anspruchsvollen Umfeld entwickelt, mit einer Studentenschaft mit einem hohen sozioökonomischen Profil und einem Durchschnittsalter von 43,5 Jahren.

Das Relearning ermöglicht es Ihnen, mit weniger Aufwand und mehr Leistung zu lernen, sich mehr auf Ihre Spezialisierung einzulassen, einen kritischen Geist zu entwickeln, Argumente zu verteidigen und Meinungen zu kontrastieren: eine direkte Gleichung zum Erfolg.

In unserem Programm ist das Lernen kein linearer Prozess, sondern erfolgt in einer Spirale (lernen, verlernen, vergessen und neu lernen). Daher wird jedes dieser Elemente konzentrisch kombiniert.

Die Gesamtnote des TECH-Lernsystems beträgt 8,01 und entspricht den höchsten internationalen Standards.



Dieses Programm bietet die besten Lehrmaterialien, die sorgfältig für Fachleute aufbereitet sind:



Studienmaterial

Alle didaktischen Inhalte werden von den pharmazeutischen Fachkräften, die den Kurs leiten werden, speziell für diesen Kurs erstellt, so dass die didaktische Entwicklung wirklich spezifisch und konkret ist.

Diese Inhalte werden dann auf das audiovisuelle Format angewendet, um die TECH-Online-Arbeitsmethode zu schaffen. Und das alles mit den neuesten Techniken, die dem Studenten qualitativ hochwertige Stücke aus jedem einzelnen Material zur Verfügung stellen.



Techniken und Verfahren auf Video

TECH bringt den Studierenden die neuesten Techniken, die neuesten pädagogischen Fortschritte und die aktuellsten Verfahren der pharmazeutischen Versorgung näher. All dies in der ersten Person, mit äußerster Strenge, erklärt und detailliert, um zur Assimilierung und zum Verständnis beizutragen. Und das Beste ist, dass Sie sie so oft anschauen können, wie Sie wollen.



Interaktive Zusammenfassungen

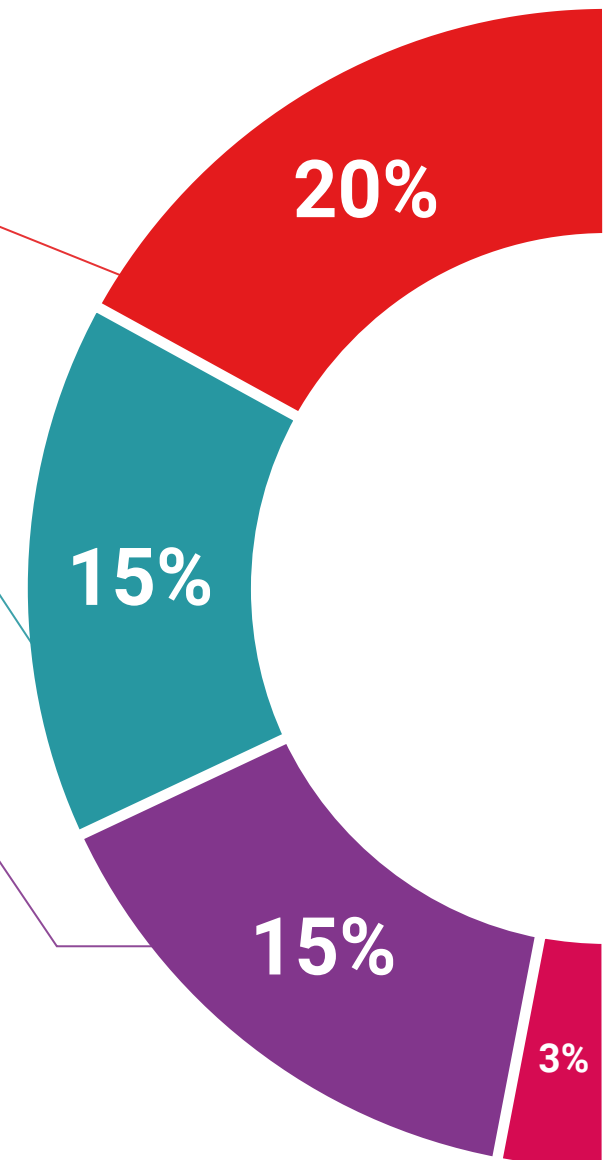
Das TECH-Team präsentiert die Inhalte auf attraktive und dynamische Weise in multimedialen Pillen, die Audios, Videos, Bilder, Diagramme und konzeptionelle Karten enthalten, um das Wissen zu vertiefen.

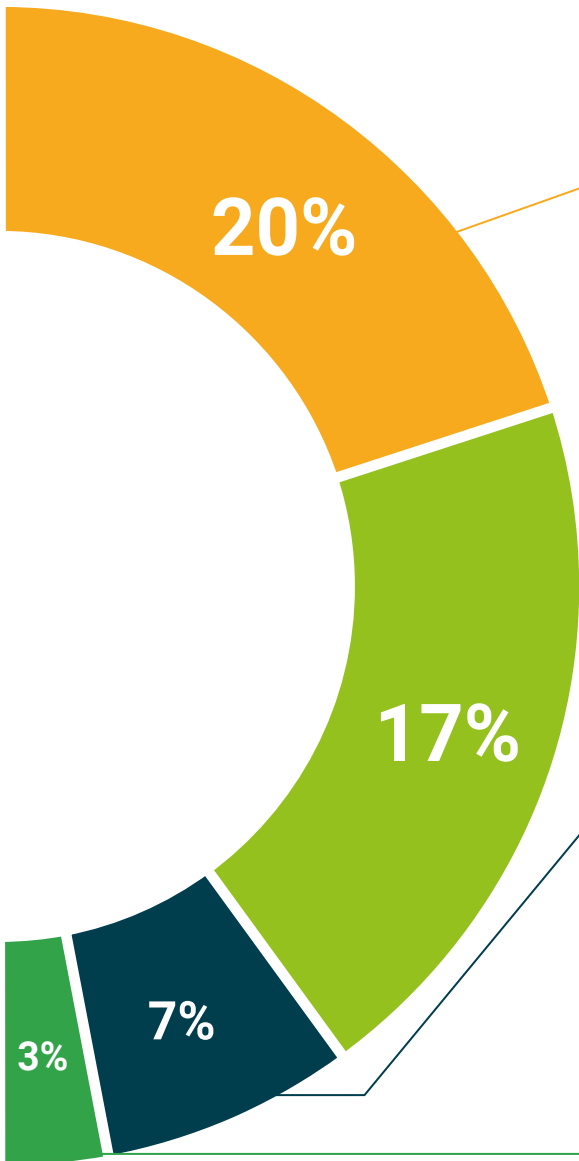
Dieses einzigartige Bildungssystem für die Präsentation multimedialer Inhalte wurde von Microsoft als "Europäische Erfolgsgeschichte" ausgezeichnet.



Weitere Lektüren

Aktuelle Artikel, Konsensdokumente und internationale Leitfäden, u.a. In der virtuellen Bibliothek von TECH haben die Studenten Zugang zu allem, was sie für ihre Ausbildung benötigen.





Von Experten geleitete und von Fachleuten durchgeführte Fallstudien

Effektives Lernen muss notwendigerweise kontextabhängig sein. Deshalb stellen wir Ihnen reale Fallbeispiele vor, in denen der Experte Sie durch die Entwicklung der Aufmerksamkeit und die Lösung der verschiedenen Situationen führt: ein klarer und direkter Weg, um ein Höchstmaß an Verständnis zu erreichen.



Prüfung und Nachprüfung

Die Kenntnisse der Studenten werden während des gesamten Programms regelmäßig durch Bewertungs- und Selbsteinschätzungsaktivitäten und -übungen beurteilt und neu bewertet, so dass die Studenten überprüfen können, wie sie ihre Ziele erreichen.



Meisterklassen

Es gibt wissenschaftliche Belege für den Nutzen der Beobachtung durch Dritte: Lernen von einem Experten stärkt das Wissen und die Erinnerung und schafft Vertrauen für künftige schwierige Entscheidungen.



Leitfäden für Schnellmaßnahmen

TECH bietet die wichtigsten Inhalte des Kurses in Form von Arbeitsblättern oder Kurzanleitungen an. Ein synthetischer, praktischer und effektiver Weg, um den Studierenden zu helfen, in ihrem Lernen voranzukommen.



06

Qualifizierung

Der Universitätskurs in Diagnose und Behandlung von Bakteriellen Infektionen garantiert neben der strengsten und aktuellsten Ausbildung auch den Zugang zu einem von der TECH Technologischen Universität ausgestellten Diplom.



“

*Schließen Sie dieses Programm erfolgreich ab
und erhalten Sie Ihren Universitätsabschluss ohne
lästige Reisen oder Formalitäten"*

Dieser **Universitätskurs in Diagnose und Behandlung von Bakteriellen Infektionen** enthält das vollständigste und aktuellste wissenschaftliche Programm auf dem Markt.

Sobald der Student die Prüfungen bestanden hat, erhält er/sie per Post* mit Empfangsbestätigung das entsprechende Diplom, ausgestellt von der **TECH Technologischen Universität**.

Das von **TECH Technologische Universität** ausgestellte Diplom drückt die erworbene Qualifikation aus und entspricht den Anforderungen, die in der Regel von Stellenbörsen, Auswahlprüfungen und Berufsbildungsausschüssen verlangt werden.

Titel: **Universitätskurs in Diagnose und Behandlung von Bakteriellen Infektionen**

Anzahl der offiziellen Arbeitsstunden: **150 Std.**



*Haager Apostille. Für den Fall, dass der Student die Haager Apostille für sein Papierdiplom beantragt, wird TECH EDUCATION die notwendigen Vorkehrungen treffen, um diese gegen eine zusätzliche Gebühr zu beschaffen.

zukunft

gesundheit vertrauen menschen
erziehung information tutoren
garantie akkreditierung unterricht
institutionen technologie lernen
gemeinschaft verpflichtung
persönliche betreuung innovativität
wissen gegenwart qualität
online-Ausbildung
entwicklung institut
virtuelles Klassenzimmer

tech technologische
universität

Universitätskurs

Diagnose und Behandlung
von Bakteriellen Infektionen

- » Modalität: online
- » Dauer: 6 Wochen
- » Qualifizierung: TECH Technologische Universität
- » Zeitplan: in Ihrem eigenen Tempo
- » Prüfungen: online

Universitätskurs

Diagnose und Behandlung von Bakteriellen Infektionen

