

Certificat Avancé

Acide Hyaluronique
en Esthétique Faciale
pour Odontologues





Certificat Avancé Acide Hyaluronique en Esthétique Faciale pour Odontologues

- » Modalité: en ligne
- » Durée: 6 mois
- » Qualification: TECH Université Technologique
- » Intensité: 16h/semaine
- » Horaire: à votre rythme
- » Examens: en ligne

Accès au site web: www.techtute.com/fr/odontologie/diplome-universite/diplome-universite-hyaluronique-esthetique-faciale-odontologues

Sommaire

01

Présentation

page 4

02

Objectifs

page 8

03

Direction de la formation

page 12

04

Structure et contenu

page 16

05

Méthodologie

page 20

06

Diplôme

page 28

01

Présentation

Ces dernières années, l'Acide hyaluronique a pris une importance capitale en Médecine Esthétique. Utilisé dans une multitude de traitements, c'est un composant crucial sur lequel le spécialiste doit maintenir ses connaissances à jour. Dans le domaine spécifique de l'Odontologie, l'utilisation de produits de comblement dermique avec ce composé est à l'ordre du jour. C'est pourquoi TECH a compilé dans ce programme les principales avancées, mises à jour et postulats scientifiques sur l'acide hyaluronique en Odontologie. Ainsi, les spécialistes ont à portée de main une mise à jour exhaustive, dans un format pratique 100% en ligne qui leur permet de la combiner avec leurs responsabilités les plus exigeantes.





“

Incorporez les dernières avancées connues en matière d'acide hyaluronique dans votre pratique quotidienne, avec un accent particulier sur les produits de Comblement Dermique”

Le rôle des dentistes dans la Médecine Esthétique est devenu de plus en plus important, avec une demande croissante des clients qui souhaitent améliorer l'apparence non seulement de leur mâchoire, mais aussi de la bouche elle-même et de la zone environnante. C'est là qu'entre en jeu l'Acide Hyaluronique qui, compte tenu de ses propriétés et de ses multiples avancées récentes, est un allié incontournable lorsqu'il s'agit d'implanter des Complements Dermiques.

TECH a réuni des experts ayant une grande expérience dans le domaine de l'odontologie, des directeurs et des responsables de cabinets dentaires, afin de garantir la plus haute qualité de contenu pour le spécialiste. Cette équipe d'enseignants a fait un travail méticuleux en compilant tous les contenus de ce programme universitaire. Des cas cliniques réels, des lectures complémentaires, des résumés vidéo de chaque module, ainsi que du matériel audiovisuel, seront d'une grande aide dans le travail de mise à jour du spécialiste.

En outre, la classe virtuelle est accessible 24 heures sur 24 à partir de n'importe quel appareil doté d'une connexion Internet, et l'ensemble du programme peut être téléchargé pour une consultation hors ligne ultérieure. Comme il n'y a pas de cours ou d'horaires préétablis, le spécialiste peut parfaitement combiner le contenu de ce programme avec d'autres responsabilités personnelles et professionnelles.

Une qualification de qualité, axée sur la mise à jour professionnelle et contenant les derniers postulats scientifiques sur l'Acide Hyaluronique appliqué à l'Esthétique Faciale.

Ce **Certificat Avancé en Acide Hyaluronique en Esthétique Faciale pour Odontologues** contient le programme scientifique le plus complet et le plus actuel du marché. Ses caractéristiques les plus importantes sont les suivantes:

- ♦ Le développement d'études de cas présentées par des experts en Médecine Esthétique appliquée à l'Odontologie
- ♦ Son contenu graphique, schématique et éminemment pratique est destiné à fournir des informations scientifiques et sanitaires sur les disciplines médicales indispensables à la pratique professionnelle
- ♦ Des exercices pratiques où le processus d'auto-évaluation est utilisé pour améliorer l'apprentissage
- ♦ Mettre l'accent sur des méthodologies innovantes pour l'utilisation de traitements esthétiques en dentisterie
- ♦ Des cours théoriques, des questions à l'expert, des forums de discussion sur des sujets controversés et un travail de réflexion individuel
- ♦ La possibilité d'accéder aux contenus depuis tout appareil fixe ou portable doté d'une connexion à internet



Mettez-vous à jour et découvrez les derniers postulats scientifiques sur l'Hydroxyapatite de Calcium, les Produits de Complement Dermique, les techniques d'Infiltration et le Rhinomodelage, entre autres questions urgentes”

“*Vous serez accompagné tout au long du programme par un groupe d'enseignants experts en la matière, qui vous apporteront leur vision pratique adaptée aux demandes réelles des patients*”

Le programme comprend, dans son corps enseignant, des professionnels du secteur qui apportent à cette formation l'expérience de leur travail, ainsi que des spécialistes reconnus de sociétés de référence et d'universités prestigieuses.

Son contenu multimédia, développé avec les dernières technologies éducatives, permettra au professionnel un apprentissage situé et contextuel, c'est-à-dire un environnement simulé qui fournira une formation immersive programmée pour s'entraîner dans des situations réelles.

La conception de ce programme est basée sur l'Apprentissage par les Problèmes, grâce auquel le professionnel devra essayer de résoudre les différentes situations de pratique professionnelle qui se présentent tout au long de la formation. Pour ce faire, il sera assisté d'un système vidéo interactif innovant créé par des experts reconnus.

Choisissez quand, où et comment assumer la totalité de la charge d'enseignement. Chez TECH, c'est vous qui décidez, sans le fardeau des cours ou des horaires fixes.

Maintenez votre haut niveau de pratique professionnelle grâce au contenu incisif et rigoureux de ce programme universitaire.



02

Objectifs

De nos jours, les bons soins de l'appareil stomatognathique ne peuvent être compris sans l'aspect esthétique qu'ils impliquent. C'est pourquoi de nombreux odontologues recherchent une mise à jour constante dans ce domaine, l'Acide Hyaluronique et ses multiples utilisations étant l'un des domaines qui suscitent le plus d'intérêt. Cette qualification vise à fournir au spécialiste un programme complet qui couvre les progrès des principales techniques, les soins antérieurs et les diverses complications. Tout cela avec une méthodologie d'enseignement impeccable, dans laquelle le spécialiste obtient le rendement maximal de toutes les heures d'étude investies.



“

Vous vous plongerez dans les dernières découvertes sur les produits de comblement dermique et les techniques de rajeunissement péri-oral”



Objectifs généraux

- ♦ Étudier en profondeur l'anatomie de la tête et du cou afin de réduire les complications et de consolider la prise en charge correcte du patient qui recherche une harmonisation des tissus en Médecine Esthétique
- ♦ Apprendre les traitements de Médecine Esthétique applicables à la Clinique Dentaire, pouvoir élargir le portefeuille de services et acquérir une spécialité dont la demande est en hausse
- ♦ Recommander le traitement idéal et personnalisé pour chaque patient dans chaque cas
- ♦ Inculquer à l'apprenant l'importance vitale des résultats les plus naturels possibles dans chaque traitement, pour lequel les matériaux et les techniques les plus avant-gardistes seront étudiés
- ♦ Comprendre la Structure de l'Entreprise de la Clinique Dentaire sous différents angles, afin d'optimiser les ressources nécessaires dans la recherche d'une rentabilité maximale de l'entreprise
- ♦ Être capable de reproduire les modèles qui sont rentables et d'écarter ceux qui représentent un déficit commercial
- ♦ Comprendre le pouvoir de la communication et du marketing pour attirer, retenir et promouvoir les clients existants et futurs





Objectifs spécifiques

Module 1. Produits de comblement Dermique Acide hyaluronique et Hydroxyapatite de Calcium

- ♦ Pour connaître les différences entre certains produits de Comblement Dermique et d'autres
- ♦ Obtenir une compréhension approfondie de la composition et du mécanisme d'action de l'Acide Hyaluronique
- ♦ Comprendre les différents types d'Acide Hyaluronique, sa classification et ses sous-groupes afin de pouvoir sélectionner le bon lors de la réalisation d'un traitement
- ♦ Connaître la Hyaluronidase et apprendre à la reconstituer Pour apprendre à l'utiliser au cas où cela serait nécessaire Pour connaître toutes les complications associées aux produits de Comblement Dermique
- ♦ Apprendre les matériaux nécessaires à la fabrication des produits de Comblement Dermique
- ♦ Pour en savoir plus sur la composition, le mécanisme d'action et les indications de l'Hydroxyapatite de Calcium

Module 2. Complements dermiques à l'Acide Hyaluronique avec le Tiers Inférieur du Visage

- ♦ Apprenez à analyser et à comprendre les différents Modèles de Visage
- ♦ Apprendre à prendre des décisions avant un Traitement de Comblement Dermique en fonction du sexe du patient
- ♦ Connaître le visage du Tiers inférieur et apprendre à le traiter avec de l'Acide Hyaluronique

- ♦ Apprendre toutes les techniques d'infiltration d'Acide Hyaluronique sur les lèvres, Rajeunissement Périoral et Masculinisation
- ♦ Indications et contre-indications associées à l'Acide Hyaluronique dans le Tiers Inférieur du Visage

Module 3. Comblement dermique à l'Acide Hyaluronique dans le Tiers Moyen du Visage

- ♦ Apprenez à analyser et à comprendre les différents Modèles de Visage
- ♦ Apprendre à prendre des décisions préalables au traitement des charges cutanées en fonction du sexe du patient
- ♦ Connaître le visage du Tiers inférieur et apprendre à le traiter avec de l'Acide Hyaluronique
- ♦ Apprenez toutes les Techniques d'Infiltration d'Acide Hyaluronique pour réaliser correctement la Projection du milieu du Visage et du Nez
- ♦ Connaître les indications et Contre-indications associées à l'Acide Hyaluronique dans le Visage Moyen



Grâce à la méthodologie de TECH et à la rigueur de son contenu, vous tirerez le meilleur parti de tout le temps d'étude que vous investirez dans ce programme"

03

Direction de la formation

S'agissant d'une question de la plus haute priorité dans le domaine dentaire, TECH a formé un groupe d'enseignement du plus haut niveau. Forts de leur expérience dans la Direction et la Gestion supérieure de la Chirurgie orale et de l'Esthétique faciale, les professionnels qui ont développé ce programme lui ont apporté une vision unique. Le programme combine à la fois les études scientifiques les plus actuelles et la réalité clinique la plus récente, offrant ainsi une approche théorico-pratique très utile pour le spécialiste, puisqu'il peut commencer à actualiser sa pratique quotidienne avant même d'avoir obtenu son diplôme.





“

Vous serez conseillé par des professionnels du plus haut niveau, ayant une connaissance de première main de la réalité clinique actuelle”

Direction



Mme González Rodríguez, Paloma

- ♦ Propriétaire de Chamberí Dental. Chirurgie Buccale, Implantologie et Dentisterie Générale. Médecine Esthétique Facial et Dentaire. Madrid
- ♦ Chirurgien Buccal à la Clinique Vivanta Séville
- ♦ Chirurgien Buccal et Odontologue Généraliste à la Clinique Dentaire Dr. Montero Séville
- ♦ Dentiste Généraliste et Prosthodontiste à ADESLAS SEGURCAIXA Cádiz
- ♦ Endodontiste Exclusif à ADESLAS DENTAL Cadix
- ♦ Diplôme en Odontologie Université CEU San Pablo, Madrid
- ♦ Master en Chirurgie Orale, Implantologie et Parodontologie UMA, Université de Malaga
- ♦ Spécialiste de l'Esthétique Dentaire et Faciale Armónico, Dr. Sandra Duque



Professeurs

Mme Calderón Cabello, María

- ◆ Directeur de la Chirurgie Buccale, ainsi que responsable de l'Esthétique Faciale et Dentaire à la Clinique Dentaire et Esthétique 28. Séville
- ◆ Chirurgien Buccal aux Cliniques du Centre Dentaire
- ◆ Esthétique Dentaire et Chirurgie Orale à la Clinique Maxilodentaire Acero. Dr. Javier Acero. Séville
- ◆ Diplôme en Odontologie Université CEU San Pablo, Madrid
- ◆ Master en Chirurgie Orale, Implantologie et Parodontologie Université de Málaga
- ◆ Cours de Médecine Esthétique, Acide Hyaluronique, Resserrement des fils et Botox. Madrid
- ◆ Cours sur l'utilisation de l'Acide Hyaluronique dans la Zone Périorale pour les Dentistes Séville
- ◆ Cours d'Anatomie Orale Appliquée à l'Implantologie et à l'Implantoprotèse Université de Séville

04

Structure et contenu

Afin de garantir la rentabilité et l'efficacité maximales de ce programme, TECH a adapté tous ses contenus à *Relearning*, une méthodologie pédagogique dans laquelle elle est pionnière. Grâce à la répétition des concepts les plus importants et à la profondeur concise du matériel didactique, le spécialiste trouvera le matériel de référence extrêmement utile. Ainsi, le programme va des avancées générales les plus récentes en matière d'Acide Hyaluronique aux applications plus spécifiques dans le tiers inférieur et moyen du visage.





“

Vous aurez à votre disposition le meilleur matériel d'étude et de mise à jour sur l'Acide Hyaluronique dans l'Esthétique Gaciale pour Odontologues”

Module 1. Produits de comblement Dermique Acide hyaluronique et Hydroxyapatite de Calcium

- 1.1. Introduction
 - 1.1.1. Classification des matériaux de Comblement Dermique
 - 1.1.2. Qu'est-ce que l'Acide Hyaluronique ?
 - 1.1.3. Composition
 - 1.1.4. Classification de l'Acide Hyaluronique
 - 1.1.5. Qu'est-ce que l'Hydroxyapatite de Calcium ?
 - 1.1.6. Composition
- 1.2. Prise en charge du patient subissant un Traitement de Comblement Dermique
- 1.3. Types d'acide hyaluronique
- 1.4. Protocoles d'Infiltration d'Acide Hyaluronique
 - 1.4.1. Pré-infiltration
 - 1.4.2. Infiltration
 - 1.4.3. Post-infiltration
- 1.5. Applications et indications de l'Acide Hyaluronique
 - 1.5.1. Esthétiques
 - 1.5.2. Odontologie
- 1.6. Approches du produit de Comblement à l'Acide Hyaluronique
- 1.7. Hydroxyapatite de Calcium
 - 1.7.1. Classification
 - 1.7.2. Indications
 - 1.7.3. Protocoles pour l'Infiltration d'Hydroxyapatite Calcique
- 1.8. Différences entre les produits de Comblement Dermique
 - 1.8.1. Hydroxyapatite de Calcium ou Acide Hyaluronique ?
 - 1.8.2. Autres produits de Comblement Dermique d'intérêt
- 1.9. Complications générales
 - 1.9.1. Complications liées au Traitement à l'Acide Hyaluronique
 - 1.9.2. Complications liées au Traitement par Hydroxyapatite de Calcium
- 1.10. Traitement Médical Pharmacologique
 - 1.10.1. Pharmacologie associée aux effets post-traitement
 - 1.10.2. Hyaluronidase
 - 1.10.3. Protocole pour le Traitement des Douleurs Oculaires ou de la Cécité dues aux Produits de Comblement Dermique

Module 2. Complements dermiques à l'Acide Hyaluronique avec le Tiers Inférieur du Visage

- 2.1. Analyse faciale
 - 2.1.1. Motifs faciaux
 - 2.1.2. Différences entre les sexes pour une analyse correcte du visage
- 2.2. Anatomie et proportions esthétiques de la zone périorale
 - 2.2.1. Anatomie des lèvres
 - 2.2.2. Anatomie de la zone genienne
 - 2.2.3. Vieillesse de la zone périorale
 - 2.2.4. Zones à risque anatomiques à prendre en compte lors du traitement
- 2.3. Anatomie Mandibulaire et Proportions Esthétiques
 - 2.3.1. Menton
 - 2.3.2. Corps mandibulaire
 - 2.3.3. Angle de la mandibule
 - 2.3.4. Affaissement et vieillissement du tiers inférieur
 - 2.3.5. Zones à risque anatomiques à prendre en compte lors du traitement
- 2.4. Matériel et protocoles d'action
 - 2.4.1. Équipement nécessaire
 - 2.4.2. Types d'aiguilles
 - 2.4.3. Sélection du Type d'Acide Hyaluronique en fonction de la zone à traiter
 - 2.4.4. Action avant et après le traitement
 - 2.4.5. Recommandations post-traitement pour le patient
- 2.5. Techniques d'infiltration d'Acide Hyaluronique pour les lèvres
 - 2.5.1. Hydratation des lèvres
 - 2.5.2. Contour des lèvres
 - 2.5.3. Remplissage des lèvres
 - 2.5.4. Volume russe
- 2.6. Techniques de Rajeunissement Péri-oral
 - 2.6.1. Infiltration du Sillon Nasogénien
 - 2.6.2. Infiltration de Codes-Barres
 - 2.6.3. Infiltration du Sulcus Labiogène Inférieur
- 2.7. Techniques d'Infiltration d'Acide Hyaluronique Mandibulaire
 - 2.7.1. Infiltration du Corps Mandibulaire
 - 2.7.2. Infiltration de l'Angle Mandibulaire

- 2.8. Techniques d'Infiltration du Menton
 - 2.8.1. Infiltration du Menton
 - 2.8.2. Gland du menton
 - 2.8.3. Masculinisation
- 2.9. Complications et effets indésirables
 - 2.9.1. Lèvres
 - 2.9.2. Perioral
 - 2.9.3. Corps et angle mandibulaire
 - 2.9.4. Menton
- 2.10. Aspect juridique
 - 2.10.1. Consentement éclairé
 - 2.10.2. Photographies
 - 2.10.3. Histoire clinique



Grâce au contenu approfondi sur l'esthétique du visage pour les dentistes, l'Acide Hyaluronique n'aura plus de secrets pour vous après avoir suivi ce programme"

Module 3. Comblement dermique à l'Acide Hyaluronique dans le Tiers Moyen du Visage

- 3.1. Analyse et harmonisation des visages
 - 3.1.1. Motifs faciaux
 - 3.1.2. Différences anatomiques selon le sexe du patient
- 3.2. Anatomie et Proportions Esthétiques du Tiers Moyen du Visage
 - 3.2.1. Anatomie de la région malaire, de la région submalaire, de la joue Région préauriculaire
 - 3.2.2. Anatomie de la région orbitaire, sillon palpébral
 - 3.2.3. Compartiments graisseux de la face moyenne Vieillesse
 - 3.2.4. Zones à risque anatomiques à prendre en compte lors du traitement
- 3.3. Anatomie et Proportions Nasales Esthétiques
 - 3.3.1. Nez
 - 3.3.2. Zones à risque anatomiques à prendre en compte lors du traitement
- 3.4. Matériel et protocoles d'action
 - 3.4.1. Équipement nécessaire
 - 3.4.2. Types d'aiguilles et de canules
 - 3.4.3. Sélection du Type d'Acide Hyaluronique en fonction de la zone à traiter
 - 3.4.4. Action avant et après le traitement
 - 3.4.5. Recommandations post-traitement pour le patient
- 3.5. Techniques d'Infiltration d'Acide Hyaluronique dans le Tiers Moyen du Visage
 - 3.5.1. Projection du milieu du visage
- 3.6. Technique de Rhinomodelage
- 3.7. Indications
 - 3.7.1. Projection du milieu du visage
 - 3.7.2. Rhinomodelage
- 3.8. Complications et effets indésirables
 - 3.8.1. Projection du milieu du visage
 - 3.8.2. Rhinomodelage
- 3.9. Avant et après les soins
- 3.10. Aspect juridique
 - 3.10.1. Consentement éclairé
 - 3.10.3. Photographies
 - 3.10.3. Histoire clinique

05

Méthodologie

Ce programme de formation offre une manière différente d'apprendre. Notre méthodologie est développée à travers un mode d'apprentissage cyclique: ***el Relearning***.

Ce système d'enseignement est utilisé, par exemple, dans les écoles de médecine les plus prestigieuses du monde et a été considéré comme l'un des plus efficaces par des publications de premier plan telles que le ***New England Journal of Medicine***.





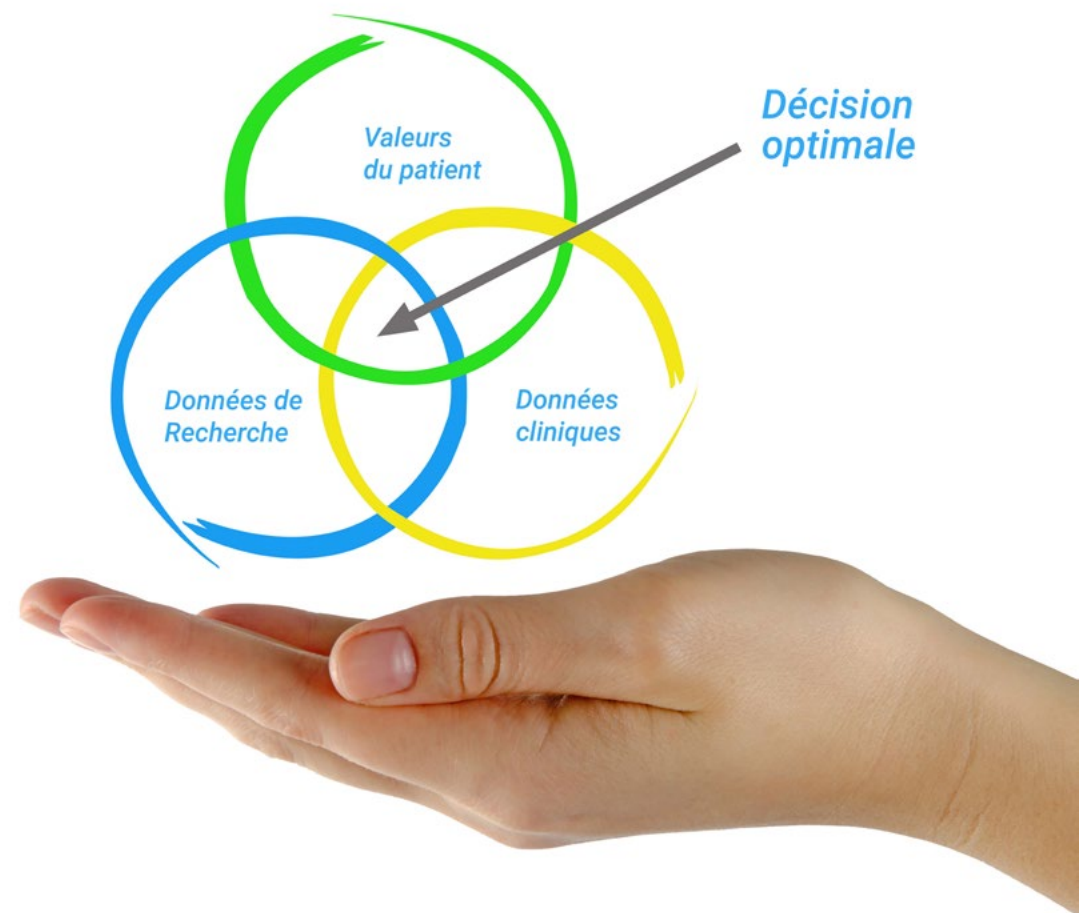
“

Découvrez Relearning, un système qui abandonne l'apprentissage linéaire conventionnel pour vous emmener à travers des systèmes d'enseignement cycliques: une façon d'apprendre qui s'est avérée extrêmement efficace, en particulier dans les matières qui nécessitent une mémorisation"

À TECH, nous utilisons la méthode des cas

Dans une situation clinique donnée: que doit faire un professionnel? Tout au long du programme, vous serez confronté à de multiples cas cliniques simulés, basés sur des patients réels, dans lesquels vous devrez enquêter, établir des hypothèses et finalement résoudre la situation. Il existe de nombreux faits scientifiques prouvant l'efficacité de cette méthode. Les spécialistes apprennent mieux, plus rapidement et plus durablement dans le temps.

Avec TECH, vous ferez l'expérience d'une méthode d'apprentissage qui révolutionne les fondements des universités traditionnelles du monde entier.



Selon le Dr Gérvas, le cas clinique est la présentation commentée d'un patient, ou d'un groupe de patients, qui devient un "cas", un exemple ou un modèle illustrant une composante clinique particulière, soit en raison de son pouvoir pédagogique, soit en raison de sa singularité ou de sa rareté. Il est essentiel que le cas soit ancré dans la vie professionnelle réelle, en essayant de recréer les véritables conditions de la pratique professionnelle du dentiste.

“

Saviez-vous que cette méthode a été développée en 1912, à Harvard, pour les étudiants en Droit? La méthode des cas consiste à présenter aux apprenants des situations réelles complexes pour qu'ils s'entraînent à prendre des décisions et pour qu'ils soient capables de justifier la manière de les résoudre. En 1924, elle a été établie comme une méthode d'enseignement standard à Harvard"

L'efficacité de la méthode est justifiée par quatre acquis fondamentaux:

1. Les dentistes qui suivent cette méthode parviennent non seulement à assimiler les concepts, mais aussi à développer leur capacité mentale au moyen d'exercices pour évaluer des situations réelles et appliquer leurs connaissances.
2. L'apprentissage est solidement traduit en compétences pratiques ce qui permet à l'étudiant de mieux s'intégrer dans le monde réel.
3. Grâce à l'utilisation de situations issues de la réalité, on obtient une assimilation plus simple et plus efficace des idées et des concepts.
4. Le sentiment d'efficacité de l'effort investi devient un stimulus très important pour les étudiants, qui se traduit par un plus grand intérêt pour l'apprentissage et une augmentation du temps passé à travailler sur le cours.



Relearning Methodology

À TECH, nous enrichissons la méthode des cas avec la meilleure méthodologie d'enseignement 100% en ligne du moment: le Relearning.

Notre Université est la première au monde à combiner l'étude de cas cliniques avec un système d'apprentissage 100% en ligne basé sur la pratique et combinant un minimum de 8 éléments différents dans chaque cours. Ceci représente une véritable révolution par rapport à une simple étude et analyse de cas.



Le dentiste apprendra à travers des études de cas réels ainsi qu'en s'exerçant à résoudre des situations complexes dans des environnements d'apprentissage simulés. Ces simulations sont développées à l'aide de logiciels de pointe pour faciliter l'apprentissage par immersion.

Selon les indicateurs de qualité de la meilleure université en ligne du monde hispanophone (Columbia University). La méthode Relearning, à la pointe de la pédagogie mondiale, a réussi à améliorer le niveau de satisfaction globale des professionnels finalisant leurs études.

Grâce à cette méthodologie, nous avons formé plus de 115.000 médecins avec un succès sans précédent et ce dans toutes les spécialités cliniques, quelle que soit la charge chirurgicale. Notre méthodologie d'enseignement est développée dans un environnement très exigeant, avec un corps étudiant universitaire au profil socio-économique élevé et dont l'âge moyen est de 43,5 ans.

Le Relearning vous permettra d'apprendre plus facilement et de manière plus productive tout en développant un esprit critique, en défendant des arguments et en contrastant des opinions: une équation directe vers le succès.

Dans notre programme, l'apprentissage n'est pas un processus linéaire mais il se déroule en spirale (nous apprenons, désapprenons, oublions et réapprenons). Par conséquent, nous combinons chacun de ces éléments de manière concentrique.

Selon les normes internationales les plus élevées, la note globale de notre système d'apprentissage est de 8,01.



Ce programme offre le meilleur matériel pédagogique, soigneusement préparé pour les professionnels:



Support d'étude

Tous les contenus didactiques sont créés par les spécialistes qui enseignent les cours. Ils ont été conçus en exclusivité pour la formation afin que le développement didactique soit vraiment spécifique et concret.

Ces contenus sont ensuite appliqués au format audiovisuel, pour créer la méthode de travail TECH en ligne. Tout cela, élaboré avec les dernières techniques afin d'offrir des éléments de haute qualité dans chacun des supports qui sont mis à la disposition de l'apprenant.



Techniques et procédures en vidéo

Nous vous rapprochons des dernières techniques, des dernières avancées pédagogiques à l'avant-garde des techniques dentaires actuelles. Tout cela, à la première personne, expliqué et détaillé rigoureusement pour atteindre une compréhension complète et une assimilation optimale. Et surtout, vous pouvez les regarder autant de fois que vous le souhaitez.



Résumés interactifs

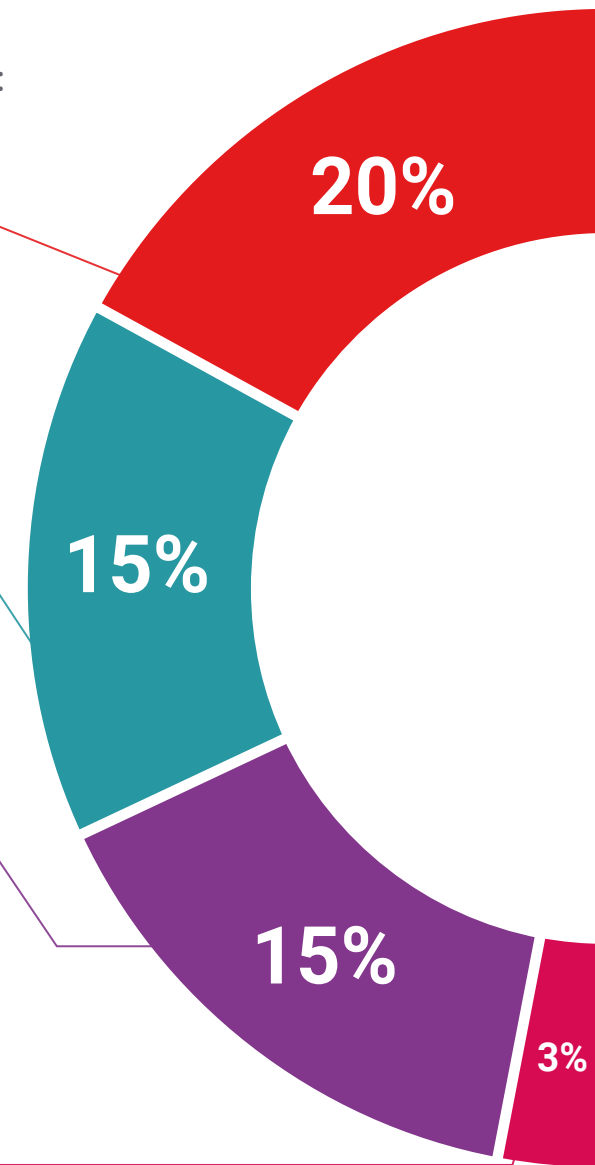
Nous présentons les contenus de manière attrayante et dynamique dans des dossiers multimédias comprenant des fichiers audios, des vidéos, des images, des diagrammes et des cartes conceptuelles afin de consolider les connaissances.

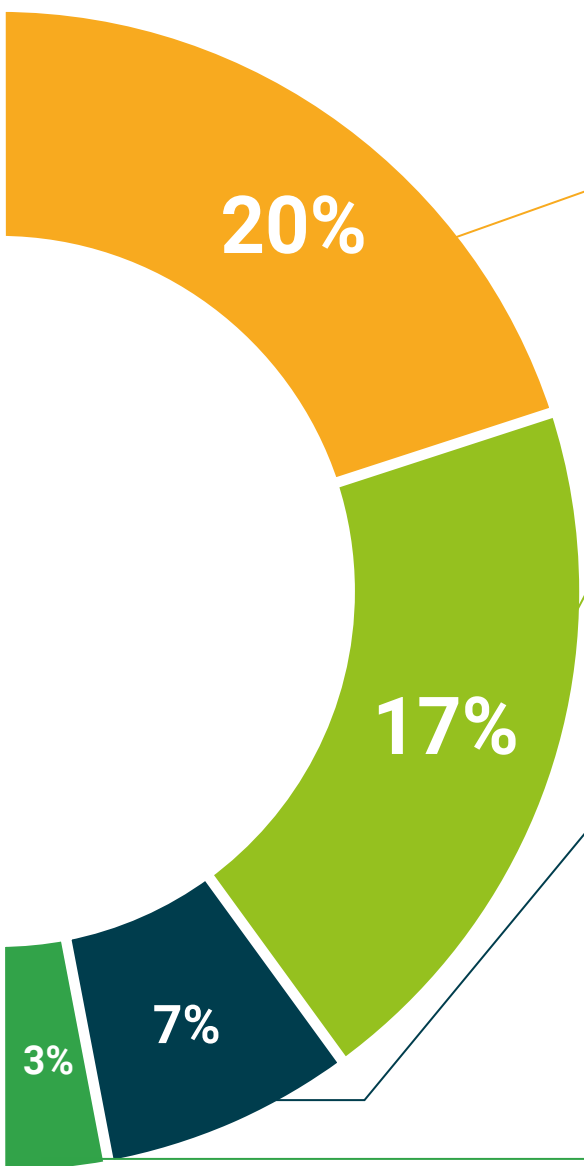
Ce système unique de formation à la présentation de contenu multimédia a été récompensé par Microsoft en tant que "European Success Story".



Bibliographie complémentaire

Articles récents, documents de consensus et directives internationales, entre autres. Dans la bibliothèque virtuelle de TECH, l'étudiant aura accès à tout ce dont il a besoin pour compléter sa formation.





Études de cas dirigées par des experts

Un apprentissage efficace doit nécessairement être contextuel. Pour cette raison, TECH présente le développement de cas réels dans lesquels l'expert guidera l'étudiant à travers le développement de la prise en charge et la résolution de différentes situations: une manière claire et directe d'atteindre le plus haut degré de compréhension.



Testing & Retesting

Les connaissances de l'étudiant sont périodiquement évaluées et réévaluées tout au long du programme, par le biais d'activités et d'exercices d'évaluation et d'auto-évaluation, afin que l'étudiant puisse vérifier comment il atteint ses objectifs.



Cours magistraux

Il existe des preuves scientifiques de l'utilité de l'observation par un tiers expert. La méthode "Learning from an Expert" renforce les connaissances et la mémoire, et donne confiance dans les futures décisions difficiles.



Guides d'action rapide

À TECH nous vous proposons les contenus les plus pertinents du cours sous forme de feuilles de travail ou de guides d'action rapide. Un moyen synthétique, pratique et efficace pour vous permettre de progresser dans votre apprentissage.



06 Diplôme

Le Certificat Avancé en Acide Hyaluronique en Esthétique Faciale pour Odontologues, en plus d'une formation des plus rigoureuses et actualisées, l'accès à un diplôme de Certificat Avancé délivré par TECH Université technologique.



“

Finalisez cette formation avec succès et recevez votre diplôme universitaire sans avoir à vous soucier des déplacements ou des démarches administratives”

Ce **Certificat Avancé en Acide Hyaluronique en Esthétique Faciale pour Odontologues** contient le programme scientifique le plus complet et le plus actuel du marché.

Après avoir réussi les évaluations, l'étudiant recevra par courrier postal* avec accusé de réception le diplôme de **Certificat Avancé** par **TECH Université technologique**.

Le diplôme délivré par **TECH Université Technologique** indiquera la note obtenue lors du Certificat, et répond aux exigences communément demandées par les bourses d'emploi, les concours et les commissions d'évaluation des carrières professionnelles.

Diplôme: **Certificat Avancé en Acide Hyaluronique en Esthétique Faciale pour Odontologues**

N.º d'heures officielles: **450 h.**





Certificat Avancé

Acide Hyaluronique en Esthétique Faciale pour Odontologues

- » Modalité: en ligne
- » Durée: 6 mois
- » Qualification: TECH Université Technologique
- » Intensité: 16h/semaine
- » Horaire: à votre rythme
- » Examens: en ligne

Certificat Avancé
Acide Hyaluronique
en Esthétique Faciale
pour Odontologues

