

Certificat

Orthopédie Dento-Faciale Précoce





**tech** université  
technologique

## Certificat

### Orthopédie Dento-Faciale précoce

Modalité: En ligne

Durée: 1 mois

Diplôme: TECH Université Technologique

Heures de cours: 150 h.

Accès au site web: [www.techtute.com/fr/odontologie/cours/orthopedie-dento-faciale-precoce](http://www.techtute.com/fr/odontologie/cours/orthopedie-dento-faciale-precoce)

# Sommaire

01

Présentation

---

*page 4*

02

Objectifs

---

*page 8*

03

Direction de la formation

---

*page 12*

04

Structure et contenu

---

*page 22*

05

Méthodologie

---

*page 26*

06

Diplôme

---

*page 34*

01

# Présentation

L'orthopédie dento-faciale précoce est l'une des ressources les plus efficaces pour obtenir un développement sain de la structure osseuse du visage. Le diagnostic à un âge précoce facilite la mise en œuvre d'interventions qui résolvent et préviennent les situations pathologiques dans l'arrangement dentaire et leurs conséquences au niveau fonctionnel. Ce programme est conçu pour que les professionnels puissent actualiser leurs connaissances d'une manière pratique et adaptée à leurs besoins.





“

*Améliorez vos connaissances grâce à ce programme, où vous trouverez le meilleur matériel didactique avec des cas cliniques réels. Formez-vous avec nous concernant les dernières avancées de la spécialité afin de mener à bien une pratique odontologique de qualité”*

La meilleure période pour l'orthopédie dento-faciale se situe entre 4 et 12 ans, lorsque la structure osseuse est en pleine croissance. Cependant, rien n'empêche de commencer le traitement à un plus jeune âge s'il y a un problème évident. L'orthopédie dento-faciale est donc préférable dans la petite enfance ou la pré-adolescence, car une intervention professionnelle pour guider la croissance correcte du visage est très bénéfique à ces stades.

L'approche précoce complète parfaitement les résultats des traitements orthodontiques classiques, car elle simplifie les traitements orthodontiques prolongés et élimine la nécessité d'une chirurgie des mâchoires à l'âge adulte. En outre, il est essentiel pour le patient d'obtenir un visage esthétique et harmonieux.

Ce programme vise à fournir aux professionnels une mise à jour des principaux aspects de l'orthopédie dento-faciale précoce, d'une manière pratique, 100% en ligne, et adaptée à leurs besoins.

Ce **Certificat en Orthopédie Dento-Faciale Précoce** contient le programme scientifique le plus actuel du marché. Les principales caractéristiques sont les suivantes:

- ◆ Développement de cas cliniques présentés par des experts en chirurgie parodontale.
- ◆ Son contenu graphique, schématique et éminemment pratique, qui vise à fournir des informations scientifiques et d'assistance sur les disciplines médicales indispensables à la pratique professionnelle
- ◆ Innovations diagnostiques et thérapeutiques liées à l'orthopédie dento-faciale précoce
- ◆ Système d'apprentissage interactif basé sur des algorithmes pour la prise de décision sur les situations cliniques présentées
- ◆ Avec un accent particulier sur l'odontologie fondée sur les preuves et les méthodologies de recherche en odontologie.
- ◆ Tout cela sera complété par des cours théoriques, des questions à l'expert, des forums de discussion sur des sujets controversés et un travail de réflexion individuel
- ◆ Disponibilité des contenus à partir de tout appareil fixe ou portable doté d'une connexion internet



*Mettez à jour vos connaissances grâce au Certificat en Orthopédie Dento-Faciale Précoce, de manière pratique et adaptée à vos besoins"*

“

*Ce Certificat, TECH peut être le meilleur investissement que vous puissiez faire dans le choix d'un programme de remise à niveau pour deux raisons: en plus d'actualiser vos connaissances en Orthopédie Dento-Faciale Précoce, vous obtiendrez un diplôme de TECH Université Technologique"*

Son corps enseignant comprend des professionnels de santé du domaine de odontologie, qui apportent leur expérience à cette formation, ainsi que des spécialistes reconnus appartenant à des sociétés scientifiques de premier plan.

Grâce à son contenu multimédia développé avec les dernières technologies éducatives, les spécialistes bénéficieront d'un apprentissage situé et contextuel. Ainsi, ils se formeront dans un environnement simulé qui leur permettra d'apprendre en immersion et de s'entraîner dans des situations réelles.

La conception de ce programme est basée sur l'Apprentissage par les Problèmes, dans lequel le dentiste doit essayer de résoudre les différentes situations de pratique professionnelle qui se présentent pendant le Certificat. Cela se fera à l'aide d'un système vidéo interactif innovant créé par des experts renommés dans le domaine de l'odontologie et possédant une grande expérience de l'enseignement.

*Le Certificat vous permet de vous former dans des environnements simulés, qui offrent un apprentissage immersif programmé pour vous entraîner à des situations réelles.*

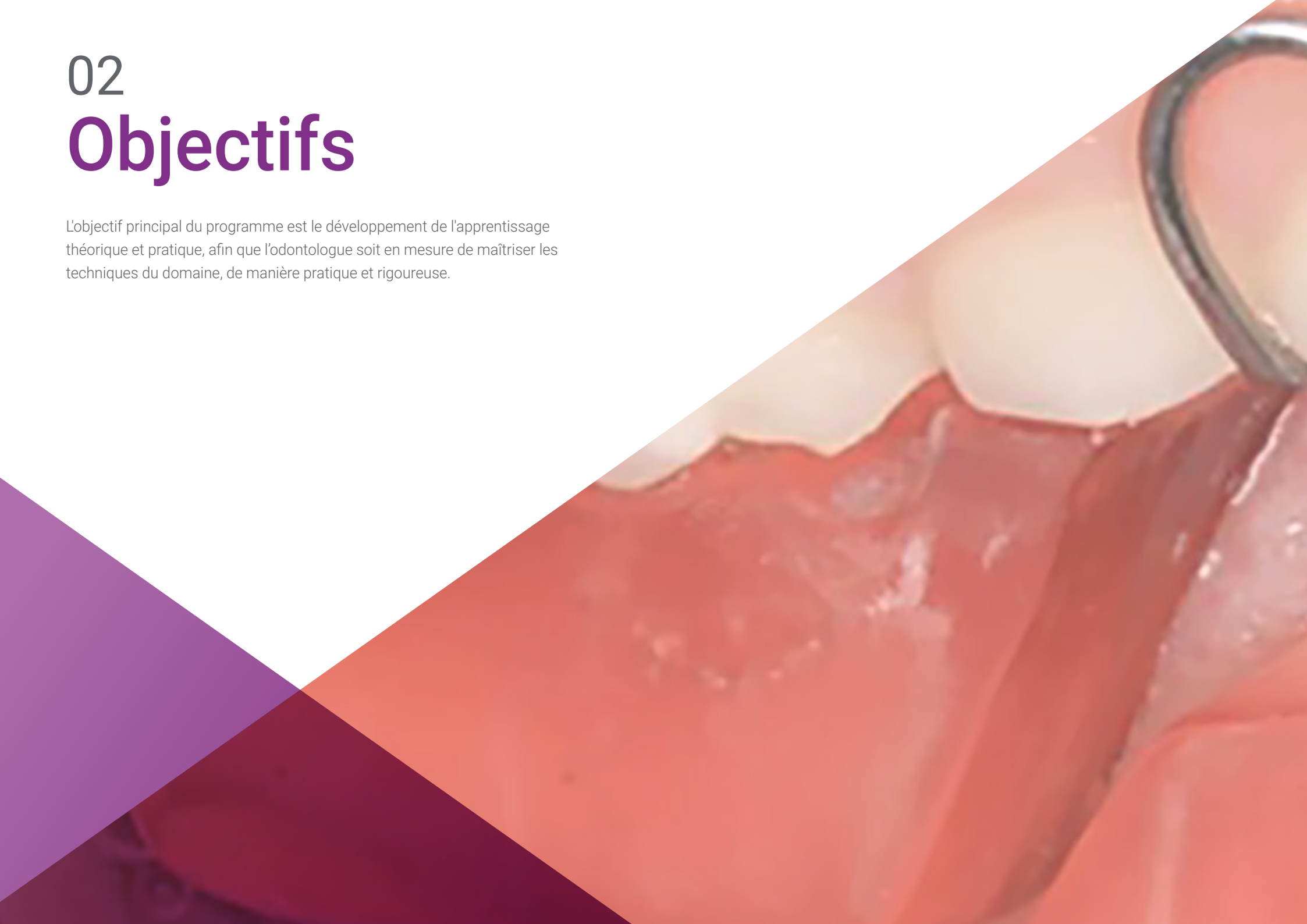
*Il comprend des cas cliniques afin de rapprocher le développement du programme au plus près de la réalité des soins dentaires.*



02

# Objectifs

L'objectif principal du programme est le développement de l'apprentissage théorique et pratique, afin que l'odontologue soit en mesure de maîtriser les techniques du domaine, de manière pratique et rigoureuse.







“

*Ce programme d'actualisation des connaissances créera un sentiment de sécurité dans l'exécution de la pratique dentiste ce qui vous aidera à vous épanouir personnellement et professionnellement”*

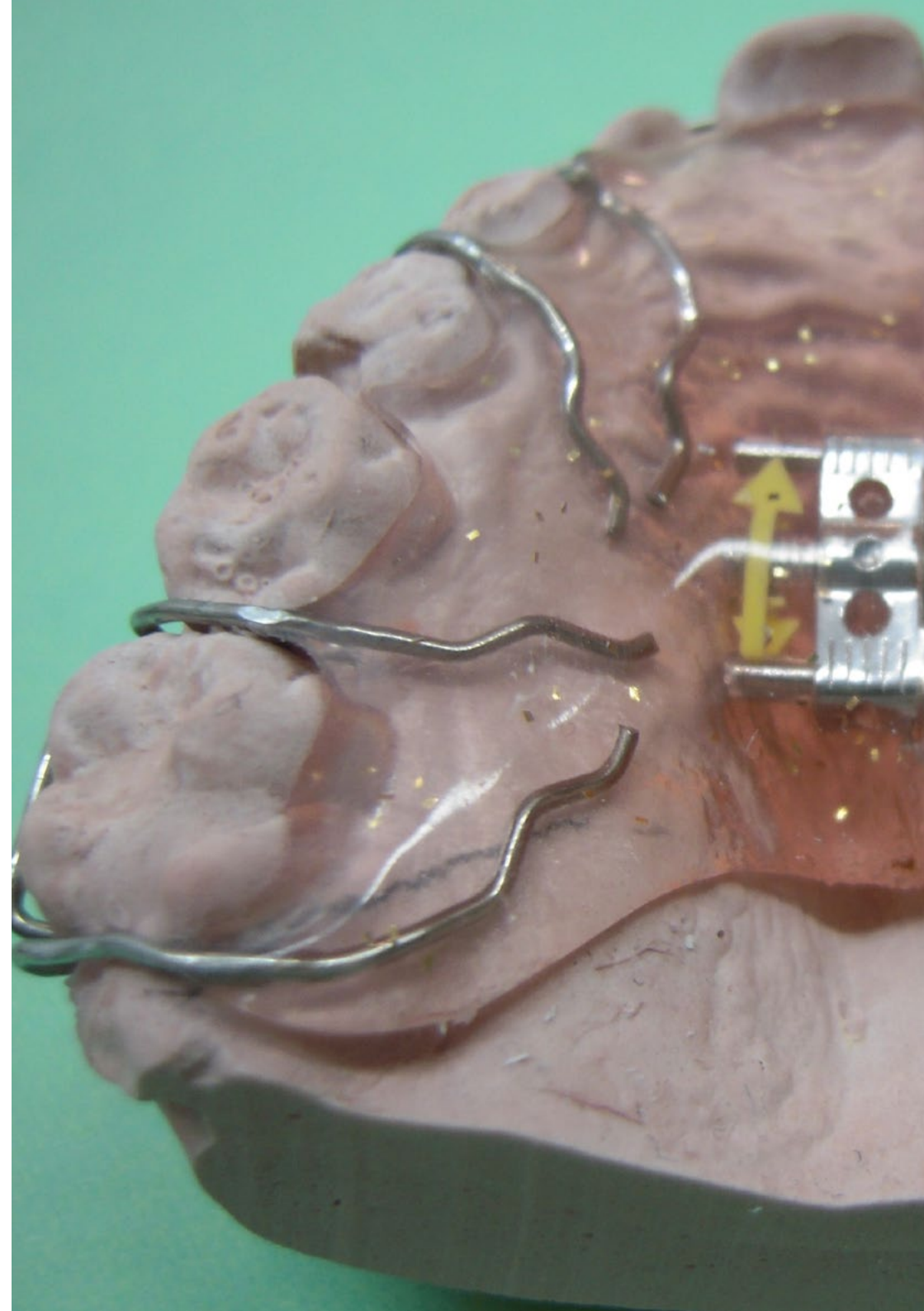


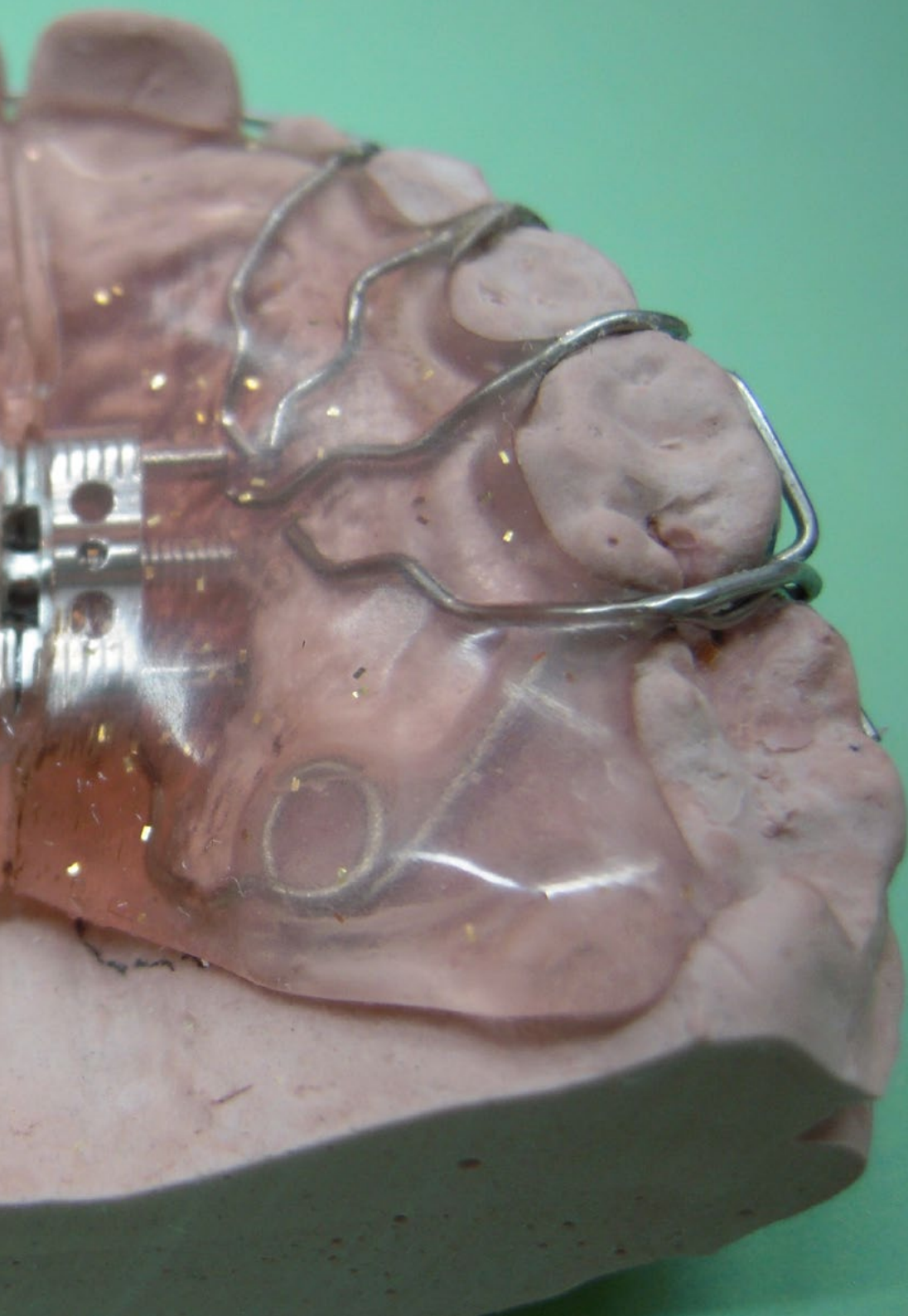
## Objectifs généraux

- ◆ Actualiser les connaissances théoriques et pratiques du dentiste dans les différents domaines de l'Orthodontie Avancée, par le biais de l'odontologie factuelle
- ◆ Appliquer les connaissances acquises et les compétences de résolution de problèmes à des environnements nouveaux ou non familiers, avec une approche multidisciplinaire dans le contexte des sciences de la santé
- ◆ Transmettre aux étudiants des compétences d'apprentissage qui leur permettront de poursuivre leur Formation de manière autonome et autodirigée, en développant des habitudes d'excellence et de qualité dans la pratique professionnelle
- ◆ Intégrer les connaissances et faire face à la complexité de la formulation incomplètes ou limitées, y compris des réflexions sur les responsabilités sociales et éthiques liées à l'application des connaissances et jugements
- ◆ Favoriser l'acquisition de compétences et d'aptitudes techniques, grâce à un système audiovisuel performant, et la possibilité de se perfectionner par des ateliers de simulation en ligne et/ou des formations spécifiques
- ◆ Encourager la stimulation professionnelle par la formation continue et la recherche



*Saisissez l'occasion et faites le pas pour vous tenir au courant des derniers développements en Orthopédie Dento-Faciale Précoce"*





## Objectifs spécifiques

- ◆ Connaître et comprendre les indications, contre-indications et limites de l'orthodontie et de l'orthopédie Dento-Faciale Précoce
- ◆ Être capable d'identifier et de prévenir ou de traiter les facteurs de risque de récurrence présents chez chaque patient
- ◆ Déterminer les interventions appropriées en orthopédie précoce et en réadaptation neuro-occlusale (RNO)
- ◆ Revoir la Loi de Planas sur la dimension verticale minimale et l'angle masticatoire fonctionnel de
- ◆ Établir les actions nécessaires pour la mise en œuvre de la thérapeutique au cours de la première année
- ◆ Différencier les caractéristiques de la thérapie en première dentition et en dentition mixte et seconde dentition
- ◆ Décrire les traitements de la première phase de la dentition déciduale et mixte
- ◆ Établir les protocoles actuels fondés sur des preuves, y compris les indications et les contre-indications dans les différents âges de traitement
- ◆ Mettre à jour les conséquences des situations pathologiques de suroclusion, d'occlusion croisée postérieure et de problèmes transversaux
- ◆ Mettre à jour les processus diagnostiques et thérapeutiques de l'asymétrie faciale chez les enfants
- ◆ Décrire les altérations de l'éruption des canines, incisives, prémolaires et molaires
- ◆ Actualiser l'approche diagnostique et thérapeutique des problèmes d'espacement et d'extraction en série

03

# Direction de la formation

Le corps enseignant de ce programme comprend des professionnels de la santé au prestige reconnu, appartenant au domaine de l'odontologie, et qui apportent l'expérience de leur travail à cette formation. Par ailleurs, des spécialistes de renom, membres de prestigieuses sociétés scientifiques nationales et internationales participent, à sa conception et à son développement.



“

*Formez-vous les dernières avancées en  
Orthopédie Dento-Faciale Précoce auprès  
de professionnels de premier plan"*

## Direction



### Dr Martínez Font, Juan

- ♦ Docteur en Médecine Dentaire de l'Université CEU Cardenal Herrera (PhD)
- ♦ Chargé de cours pour le Master en Orthodontie et Orthopédie Dento-faciale (Université CEU Cardenal Herrera)
- ♦ Professeur de la Spécialisation en Orthodontie (Université CEU Cardenal Herrera)
- ♦ Professeur associé d'orthodontie II, III et IV au département d'odontologie de l'Université CEU Cardenal Herrera
- ♦ Maîtrise en Orthodontie et Orthopédie Dento-faciale à l'Université CEU Cardenal Herrera
- ♦ Diplôme d'Expert en Orthodontie et Orthopédie Dento-Faciale de l'Université CEU Cardenal Herrera
- ♦ Diplôme de Dentiste de l'Université CEU Cardenal Herrera
- ♦ Membre affilié de la Société Espagnole d'Orthodontie (SEDO)
- ♦ Certification Invisalign
- ♦ Pratique privée d'Orthodontie et Orthopédie Dento-Faciale



### Dr Veres Jordá, Jesús

- ♦ Professeur collaborateur du Master Universitaire en Orthodontie UCH-CEU
- ♦ Diplôme d'Odontologie à l'Université Cardenal Herrera-CEU
- ♦ Diplôme d'Expert en Orthodontie de l'Université Cardenal Herrera-CEU
- ♦ Diplôme de troisième cycle en Orthodontie, The Charles H. Tweed Internacional Foundation for Orthodontic Research Tucson, Arizona USA
- ♦ Master Universitaire en Orthodontie à l'Université Cardenal Herrera- CEU
- ♦ Certificat en Orthodontie Linguale, système Incognito 3M
- ♦ Master en Orthodontie Invisible, système Invisalign
- ♦ Diplôme de troisième cycle en Rééducation Neuro-Occlusale et en douleur oro-faciale
- ♦ Membre de la Société Espagnole d'Orthodontie (SEDO)

## Professeurs

### M. Orozco Aparicio, Iñaki

- ◆ Diplôme en Soins à l'Université de Valence
- ◆ Maîtrise en Orthodontie et Orthopédie Dento-faciale de l'Université de Valence
- ◆ Professeur du Master en Orthodontie et Orthopédie Dento-faciale et la Spécialisation en Orthodontie à l'UCH CEU
- ◆ Professeur responsable des matières du Bachelor in Dentistry en Orthodontics III et Orthodontics IV
- ◆ Professeur collaborateur du Master en Orthodontie Clinique à l'UAH
- ◆ Programme supérieur de Direction et Gestion stratégique à l'IE-Madrid
- ◆ Professeur collaborateur dans différents projets de formation continue dans les écoles d'Odontologie de Las Palmas et de Tenerife en relation avec l'Orthodontie Linguale
- ◆ Développement de la pratique clinique en cabinet privé en tant que spécialiste en Orthodontie, en Espagne et au Royaume-Uni
- ◆ Membre SEDO et AESOR
- ◆ Membre du GDC (Conseil Général des Dentistes du Royaume-Uni)

### Dr Primo Trullenque, Anna

- ◆ Maîtrise en Orthodontie et Orthopédie Dento-faciale (Université CEU Cardenal Herrera)
- ◆ Diplôme spécial en Orthodontie et Orthopédie Dento-faciale (Université Ceu Cardenal Herrera)
- ◆ Master en Odontologie Esthétique et Adhésive (Université de Valence)
- ◆ Diplômée en Odontologie à l'Université CEU Cardenal Herrera
- ◆ Membre de la Société Espagnole d'Orthodontie (SEDO)
- ◆ Certification Invisalign
- ◆ Pratique privée et exclusive Orthodontie et Orthopédie DentoFaciale

### Dr Castañer Peiro, Amparo

- ◆ Docteur en Médecine et Chirurgie de l'Université Cardenal-Herrera CEU
- ◆ Diplôme de Médecine et de Chirurgie de l'Université de Valence
- ◆ Spécialité en Stomatologie de l'Université de Valence
- ◆ Diplôme en Orthodontie de l'Université Complutense de Madrid
- ◆ Professeur d'Orthodontie à l'Université Cardenal-Herrera CEU
- ◆ Professeur en Dentistry dans la matière d'Orthodontie II et III à l'Université Cardenal-Herrera CEU
- ◆ Professeur du Master Universitaire en Orthodontie et Orthopédie Dento-Faciale à l'Université Cardenal-Herrera CEU
- ◆ Professeur du Diplôme d'Expert en Orthodontie et Orthopédie Dento-Faciale de l'Université Cardenal-Herrera CEU
- ◆ Certification en Invisalign et Orthodontie Linguale
- ◆ Diplôme en Santé Publique Bucco-dentaire certifié par l'UCM
- ◆ Membres des associations suivantes: SEDO, AAO, EOS, WFO, AESOR, CIRNO
- ◆ Membre du Conseil d'Administration du Centre d'Études Odonto-Stomatologiques de l'École d'Odontologie de Valence
- ◆ Appartient au Comité d'Experts de l'ANECA dans la Communauté de Madrid
- ◆ Pratique privée d'Orthodontie et Orthopédie Dento-Faciale

### **Dr Sánchez Albero, Ana**

- ◆ Docteur en Médecine Dentaire de l'Université CEU Cardenal Herrera
- ◆ Professeur du Master en Orthodontie et Orthopédie Dento-faciale (Université CEU Cardenal Herrera)
- ◆ Chargé de cours de la Spécialisation en Orthodontie (Université CEU Cardenal Herrera)
- ◆ Professeur Universitaire en Orthodontie Intégrale (Université Catholique)
- ◆ Master en Orthodontie Invisible
- ◆ Maîtrise en Orthodontie et Orthopédie Dento-faciale à l'Université CEU Cardenal Herrera
- ◆ Diplôme d'Expert en Orthodontie et Orthopédie Dento-Faciale de l'Université CEU Cardenal Herrera
- ◆ Diplôme en Odontologie à l'Université CEU Cardenal Herrera
- ◆ Membre de la Société Espagnole d'Orthodontie (SEDO)
- ◆ Certification Invisalign

### **Dr Bolás Colvée, Belén**

- ◆ Docteur en Médecine Dentaire de l'Université de Valence
- ◆ Professeur associé d'Orthodontie à l'Université européenne
- ◆ Maîtrise en Orthodontie et Orthopédie Dento-faciale. UCH CEU
- ◆ Diplôme d'Expert en Orthodontie et Orthopédie Dento-Faciale UCH CEU
- ◆ Diplômée en Odontologie l'Université de Valence
- ◆ Membre de la Société Espagnole d'Orthodontie
- ◆ Membre de la Société Espagnole des Aligneurs
- ◆ Certification Invisalign
- ◆ Pratique privée d'Orthodontie et Orthopédie Dento-Faciale

### **Dr Guinot Barona, Clara**

- ◆ Diplôme de Dentiste de l'université de Valence
- ◆ Docteur en Médecine Dentaire de l'UCH-CEU
- ◆ Diplôme en Orthodontie de l'Université CEU-Cardenal Herrera
- ◆ Master Universitaire en Orthodontie et Orthopédie Dento-Faciale à l'Université CEU-Cardenal Herrera
- ◆ Professeur associé du Diplôme de Dentistry à l'Université CEU-Cardenal Herrera (Valence)
- ◆ Professeur Collaborateur du Master en Odontologie Pédiatrique de l'Université CEU-Cardinal Herrera
- ◆ Professeur Collaborateur du Master Universitaire en Orthodontie et Orthopédie Dento-Faciale à l'Université CEU-Cardenal Herrera

### **Dr Cañada Luna, Isabel**

- ◆ Professeur du Master Universitaire en Orthodontie et Orthopédie Dento-Faciale (Université CEU Cardenal Herrera)
- ◆ Master Universitaire en Orthodontie et Orthopédie Dento-Faciale à l'Université CEU Cardenal Herrera
- ◆ Diplôme d'Expert en Orthodontie et Orthopédie Dento-Faciale de l'Université CEU Cardenal Herrera
- ◆ Cours de la période de Recherche du Troisième Cycle à l'Université CEU Cardenal Herrera (Valence)
- ◆ Diplômée en Odontologie à l'Université CEU Cardenal Herrera
- ◆ Membre de la Société Espagnole d'Orthodontie (SEDO) Membre du Centre d'Études de l'École Officielle des Dentistes et Stomatologues d'Aragon
- ◆ Pratique privée exclusive de l'Orthodontie et Orthopédie DentoFaciale



### **Dr Sanz-Orrio Soler, Icíar**

- ♦ Maître de conférences associé à la filière anglaise du diplôme d' Odontologie de l'Université catholique de Valence
- ♦ Maître de conférences associé dans la filière anglaise du diplôme d'odontologie de l'Université catholique de Valence
- ♦ Master Universitaire en Orthodontie et Orthopédie Dento-Faciale à l'Université CEU Cardenal Herrera
- ♦ Diplôme d'Expert en Orthodontie et Orthopédie Dento-Faciale de l'Université CEU Cardenal Herrera
- ♦ Diplômée en Odontologie à l'Université CEU Cardenal Herrera
- ♦ Master du système d'aligneurs transparents Invisalign avec le Dr. Manuel Román
- ♦ Tweed Study Course à Tucson, Arizona
- ♦ Formation de certification Incognito
- ♦ Formation de réhabilitation neuroocclusale et traitement intégral de l'ATM avec le Dr. Javier Plaza
- ♦ Membre affilié de la Société Espagnole d'Orthodontie (SEDO)
- ♦ Membre de l'Association Espagnole des Orthodontistes Exclusifs (AESOR)
- ♦ Membre de la World Federation of Orthodontists, WFO
- ♦ Membre de la Société Espagnole des Aligneurs, SEDA
- ♦ Pratique privée d'Orthodontie et Orthopédie Dento-Faciale

### **Mme Ferrer Serrador, Clara María**

- ♦ Professeur du Master d'orthodontie complète de l'Université catholique de Valence
- ♦ Professeur du Master d'orthodontie complète de l'Université catholique de Valence
- ♦ Professeur d'orthodontie I et II à la faculté d'odontologie de l'Université catholique de Valence
- ♦ Master en Orthodontie et Orthopédie Dento-Faciale à l'Université de Alcalá (UAH)
- ♦ Diplôme de Dentiste de l'université de Valence
- ♦ Certification WIN
- ♦ Certification Invisalign Master en Orthodontie Invisible basée sur le système Invisalign du Dr Román
- ♦ Formation en Orthodontie Myofonctionnelle (Myobrace)
- ♦ Master Damon (Drs. García Espejo et Perera Grau)
- ♦ Membre affilié de la Société Espagnole d'Orthodontie (SEDO)
- ♦ Pratique privée d'Orthodontie et Orthopédie DentoFaciale

### **Dr Molina Villar, Sara**

- ♦ Docteur en Odontologie à l'Université CEU Cardenal Herrera (PhD)
- ♦ Maîtrise officielle en Orthodontie et Orthopédie Dento-faciale, CEU Université Cardenal Herrera
- ♦ Diplôme d'expert en Orthodontie et Orthopédie Dento-Maxillaire, Université CEU Cardenal Herrera
- ♦ Diplôme en Odontologie à l'Université de Valence, Prix extraordinaire
- ♦ Professeur collaborateur du Master en Orthodontie à l'Université Catholique de Valence
- ♦ Formation modulaire théorique et pratique d'Orthodontie et Chirurgie Orthognathique, Osteoplac
- ♦ Certification en Système Invisalign

### **Dr Torrella Girbés, Mar**

- ♦ Diplôme de Dentiste de l'université de Valence
- ♦ Prix extraordinaire de Maîtrise pour le dossier académique à l'Université de Valence
- ♦ Maîtrise en Orthodontie et Orthopédie Dento-faciale de l'Université de Valence
- ♦ Docteur en Odontologie Cum Laude à l'UCH-CEU de Valence
- ♦ Professeur responsable de la matière Orthodontie II à l'UCH-CEU
- ♦ Professeur collaborateur du Département d'Odontologie de la matière d'Orthodontie I à l'UCH-CEU
- ♦ Chargé de cours sur le Master en orthodontie à l'UCH-CEU
- ♦ Chargé de cours sur le Master en Orthodontie et Orthopédie Dento-faciale à l'UCH-CEU
- ♦ Certification en Orthodontie Linguale et système Incognito
- ♦ Certification Invisalign. Invisalign provider
- ♦ Formation Avancée en Occlusion, Dysfonctionnement Crânio-mandibulaire, Douleur Oro-faciale et Médecine Orale du Sommeil
- ♦ Membre de la Société Espagnole d'Orthodontie (SEDO)
- ♦ Membre de l'Association Espagnole des Orthodontistes Exclusifs (AESOR)
- ♦ Membre de la Tweed Foundation (Tucson-Arizona)
- ♦ Consécration exclusive à la pratique de la spécialité de l'Orthodontie et de l'Orthopédie Dento-Faciale

### **Mme Alfonso Chulbi, Puri**

- ♦ Professeur du Diplôme de Spécialisation en Orthodontie (Université Catholique de Valence)
- ♦ Professeur associé d'ortho I et II au département d'odontologie en anglais (Université catholique de Valence)
- ♦ Diplômé en Odontologie Centre d'études Orthodontiques, Gnathos, Madrid
- ♦ Orthodontics techniques in Dental Smiles. Dublin, Irlande
- ♦ Certification en Orthodontie Invisible. Orthodontie 3D. Madrid
- ♦ Certification en Orthodontie Linguale Win
- ♦ Formation en Pathologie et Médecine Orale. Université de Valence
- ♦ Diplôme de Dentiste de l'université de Valence
- ♦ Pratique privée d'Orthodontie et Orthopédie Dento-Faciale

### **Dr Sánchez García, María José**

- ♦ Docteur en Médecine Dentaire de l'Université de Murcie
- ♦ Diplôme d'Odontologie de l'université de Murcie
- ♦ Diplôme en Parodontologie de l'Université de Murcie
- ♦ Maîtrise en Orthodontie et Orthopédie Dento-faciale de l'Université de Valence
- ♦ Ancien Professeur Associé à l'Université CEU Cardenal Herrera de Valence
- ♦ Ancien Professeur du Master en Orthodontie et Orthopédie Dento-Faciale, CEU Cardenal Herrera de Valence
- ♦ Certification Invisalign et Incognito
- ♦ Membre de la Société Espagnole d'Orthodontie
- ♦ Membre de l'Association Espagnole des Orthodontistes Exclusifs (AESOR)
- ♦ Membre de la World Federation Orthodontists (WFO)
- ♦ Orthodontiste exerçant exclusivement à Valence et à Murcie

### **Dr Galán López, Lidia**

- ◆ Docteur en médecine dentaire de l'Université catholique de Valence (PhD)
- ◆ Professeur du Master en orthodontie complète et du Master en orthodontie complète
- ◆ Professeur d'orthodontie I et II au département d'odontologie de l'université catholique de Valence
- ◆ Maîtrise en Orthodontie et Orthopédie Dento-faciale à l'Université CEU Cardenal Herrera
- ◆ Diplôme universitaire en Orthodontie et Orthopédie Dento-faciale à l'Université CEU Cardenal Herrera
- ◆ Diplôme d'Odontologie de l'Université Internationale de Catalogne
- ◆ Membre affilié de la Société Espagnole d'Orthodontie (SEDO)
- ◆ Membre actif de l'Association Espagnole des spécialistes en Orthodontie (AESOR)
- ◆ Certification en Invisalign et Incognito
- ◆ Pratique exclusive d'Orthodontie et Orthopédie Dento-Faciale

### **Mme Ilzarbe Ripoll, Marta**

- ◆ Master Universitaire en Orthodontie Avancée (UEM)
- ◆ Master Invisalign (Dr. Peydro et Malagón)
- ◆ Master Damon (Dr. Perera et García-Espejo)
- ◆ Certification en système d'Orthodontie Linguale Insignia
- ◆ Diplômée en Odontologie à l'Université de Valence
- ◆ Gestion entrepreneuriale de la clinique dentaire (ESADE)
- ◆ Programme Supérieur en Administration et Direction d'Entreprises (EAE)
- ◆ Membre de la Société Espagnole d'Orthodontie et Orthopédie Dento-Faciale (SEDO)
- ◆ Membre de la Société Espagnole des Aligneurs (SEDA)
- ◆ Membre Société Espagnole de Parodontie et d'Ostéo-intégration (SEPA)

### **Dr Laparra Hernández, Raquel**

- ◆ Docteur en Médecine Dentaire de l'Université de Valence
- ◆ Maître de conférences associé en Orthodontie à l'UCH-CEU
- ◆ Chargé de cours du Master en Orthodontie et Orthopédie dento-faciale à l'UCH-CEU
- ◆ Master Universitaire en Orthodontie et Orthopédie Dento-Faciale à l'UCH-CEU
- ◆ Master de spécialiste en Orthodontie à l'UCH-CEU
- ◆ Master Universitaire en Sciences Odontologiques à l'Université de Valence
- ◆ Diplôme de Pédagogie du Chant et des Instruments, spécialisation clarinette, du Conservatoire Supérieur de Musique "Joaquín Rodrigo"
- ◆ Certification Invisalign
- ◆ Master d'Expert en Invisalign du Dr. Román
- ◆ Formation en Réhabilitation Neuro-occlusale
- ◆ Formation Myobrace
- ◆ Certification en Incognito

### **M. Alonso Pérez-Barquero, Jorge**

- ◆ Diplôme en Soins à l'Université de Valence
- ◆ Professeur associé à l'Université de Valence
- ◆ Professeur collaborateur du Master en Prothèse Dentaire de l'Université de Valence
- ◆ Master en Prothèse dentaire de l'Université de Valencia
- ◆ Master Officielle en Sciences Odontologiques l'Université de Valence
- ◆ Diplôme en Esthetic Dentistry. Clinique Aparicio
- ◆ Diplôme en Réhabilitation Orale et Occlusion. Dawson Academy Espagne
- ◆ Membre du SEPES
- ◆ Prix SEPES de Gascogne en 2013
- ◆ Meilleure Communication Orale de la Réunion Annuelle du Centre d'Études Odontostomatologiques 2012
- ◆ Auteur et co-auteur de publications dans des revues Nationales et Internationales

### Dr Valero Remohi, Paloma

- ◆ Professeur du Master en Orthodontie et Orthopédie Dento-faciale (Université CEU Cardenal Herrera)
- ◆ Professeur de la Spécialisation en Orthodontie (Université CEU Cardenal Herrera)
- ◆ Professeur associé responsable des matières Orthodontie I et Orthodontie II au département d'odontologie de l'université CEU Cardenal Herrera
- ◆ Master en Orthodontie et Orthopédie DentoFaciale à l'Université Internationale de Catalogne
- ◆ Étudie un Doctorat et Diplôme d'Études Avancées (D.E.A.) à l'Université Internationale de Catalogne
- ◆ Diplôme en Direction Clinique et Gestion Odontologique. Dental Institute of Management
- ◆ Diplômée en Odontologie Université de Valence
- ◆ Certification Invisalign et Incognito
- ◆ Membre de la Société Espagnole d'Orthodontie (SEDO) et de l'Association Espagnole des Orthodontistes (AESOR)
- ◆ Orthodontiste exclusif. Pratique privée Orthodontie et Orthopédie



### **Dr Arias de Luxán, Santiago**

- ♦ Diplôme de Médecine et de Chirurgie de l'Université de Navarre
- ♦ Spécialiste en Stomatologie de l'Université Complutense de Madrid
- ♦ Spécialisation postuniversitaire en Orthodontie à l'Université de Valence
- ♦ Docteur en Médecine et en Chirurgie par l'Université de Valencia
- ♦ Ancien Professeur Associé au Département de Stomatologie de la Faculté de Médecine et Odontologie de l'Université de Valence
- ♦ Ancien Professeur du Master en Orthodontie de la Faculté de Médecine et Odontologie de l'Université de Valence
- ♦ Ancien Professeur du Master en Pathologie de l'Articulation Temporo-mandibulaire de la Faculté de Médecine et Odontologie de l'Université de Valence
- ♦ Professeur et Docteur, responsable des matières d'Orthodontie III et IV à la Faculté des Sciences de la Santé de l'Université Cardenal Herrera CEU
- ♦ Coordinateur et Professeur du Diplôme d'Expert en Orthodontie de l'Université Cardenal Herrera CEU
- ♦ Coordinateur et Professeur du Master Universitaire en Orthodontie et Orthopédie Dento-Faciale à l'Université Cardenal Herrera CEU
- ♦ Différentes publications à niveau national et international
- ♦ Encadrement de 10 Thèses de Doctorat
- ♦ Ancien Secrétaire du Centre d'Études Odontostomatologiques III Région
- ♦ Ancien Membre Scientifique de l'Association Espagnole des Spécialistes en Orthodontie
- ♦ Ancien Rédacteur du Bulletin de l'AESOR (Revue Officielle de l'Association Espagnole des Spécialistes en Orthodontie)
- ♦ Conférencier invité à de nombreux congrès nationaux et internationaux
- ♦ Pratique Privée d'Orthodontie et Orthopédie DentoFaciale
- ♦ Diplôme en Système d'Orthodontie Linguale et Incognito
- ♦ Diplôme de Troisième Cycle théorique et pratique d'Orthodontie Multidisciplinaire Avancée, philosophie Face Roth Williams
- ♦ Master en Orthodontie transparente et Système Invisalign Rivero
- ♦ Membre Actif de la Société Espagnole d'Orthodontie
- ♦ Pratique en Clinique Privée Pratique en Clinique Privée

# 04

## Structure et contenu

La structure des contenus a été conçue par une équipe de professionnels issus des meilleures centres hospitaliers et universités du pays, conscients de l'importance de la formation pour répondre aux besoins des patients. Ainsi, ils se sont engagés à dispenser un enseignement de haute qualité en utilisant les nouvelles technologies éducatives.





“

*Ce Certificat en Orthopédie Dento-Faciale Précoce, contient le programme scientifique le plus actuel du marché”*

## Module 1 Orthopédie Dento-faciale Précoce

- 1.1. Orthopédie précoce: rééducation neuroocclusale
  - 1.1.1. Concept et justification
  - 1.1.2. La loi de Planas sur la dimension verticale minimale et l'angle masticatoire fonctionnel de Planas
  - 1.1.3. Lois sur les planas pour le développement du système stomatognathique
  - 1.1.4. La thérapeutique pendant la première année
  - 1.1.5. La thérapeutique dans la première dentition
  - 1.1.6. La thérapeutique dans la dentition mixte et la deuxième dentition
- 1.2. Traitement de la dentition caduque et mixte première étape
  - 1.2.1. Classe III et articulé croisé antérieur
  - 1.2.2. Classe II
  - 1.2.3. Occlusion ouverte antérieure
  - 1.2.4. Sur-occlusion
  - 1.2.5. Problèmes de crossbite postérieure et de transversalité. Asymétrie faciale chez l'enfant. Traitement des enfants atteints de SAOS
  - 1.2.6. Troubles de l'éruption. Canines Incisives Prémolaires et molaires
  - 1.2.7. Problèmes d'espace







“

*Une expérience éducative  
unique, clé et décisive pour  
stimuler votre développement  
professionnel et faire le saut”*

05

# Méthodologie

Ce programme de formation offre une manière différente d'apprendre. Notre méthodologie est développée à travers un mode d'apprentissage cyclique: ***el Relearning***.

Ce système d'enseignement est utilisé, par exemple, dans les écoles de médecine les plus prestigieuses du monde et a été considéré comme l'un des plus efficaces par des publications de premier plan telles que le ***New England Journal of Medicine***.





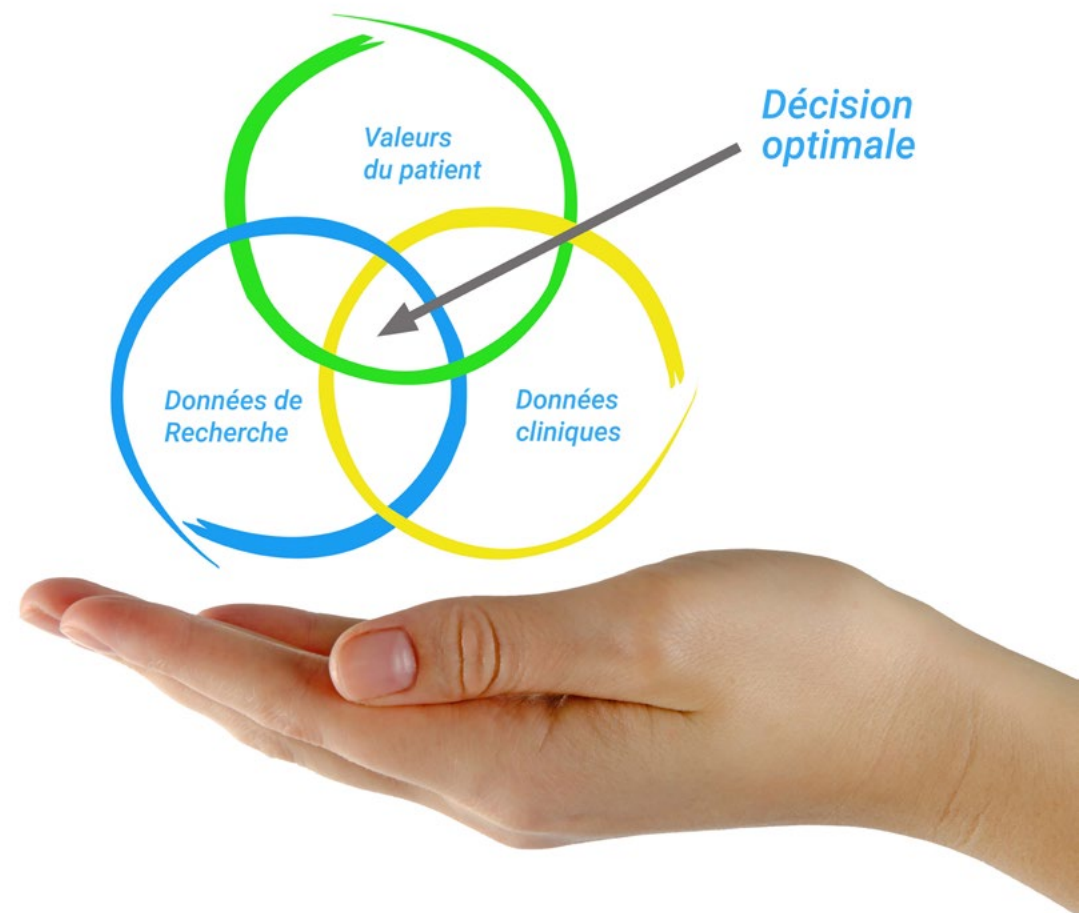
“

*Découvrez Relearning, un système qui abandonne l'apprentissage linéaire conventionnel pour vous emmener à travers des systèmes d'enseignement cycliques: une façon d'apprendre qui s'est avérée extrêmement efficace, en particulier dans les matières qui nécessitent une mémorisation"*

## À TECH, nous utilisons la méthode des cas

Dans une situation clinique donnée: que doit faire un professionnel? Tout au long du programme, vous serez confronté à de multiples cas cliniques simulés, basés sur des patients réels, dans lesquels vous devrez enquêter, établir des hypothèses et finalement résoudre la situation. Il existe de nombreux faits scientifiques prouvant l'efficacité de cette méthode. Les spécialistes apprennent mieux, plus rapidement et plus durablement dans le temps.

*Avec TECH, vous ferez l'expérience d'une méthode d'apprentissage qui révolutionne les fondements des universités traditionnelles du monde entier.*



Selon le Dr Gérvas, le cas clinique est la présentation commentée d'un patient, ou d'un groupe de patients, qui devient un "cas", un exemple ou un modèle illustrant une composante clinique particulière, soit en raison de son pouvoir pédagogique, soit en raison de sa singularité ou de sa rareté. Il est essentiel que le cas soit ancré dans la vie professionnelle réelle, en essayant de recréer les véritables conditions de la pratique professionnelle du dentiste.

“

*Saviez-vous que cette méthode a été développée en 1912, à Harvard, pour les étudiants en Droit? La méthode des cas consiste à présenter aux apprenants des situations réelles complexes pour qu'ils s'entraînent à prendre des décisions et pour qu'ils soient capables de justifier la manière de les résoudre. En 1924, elle a été établie comme une méthode d'enseignement standard à Harvard"*

#### L'efficacité de la méthode est justifiée par quatre acquis fondamentaux:

1. Les dentistes qui suivent cette méthode parviennent non seulement à assimiler les concepts, mais aussi à développer leur capacité mentale au moyen d'exercices pour évaluer des situations réelles et appliquer leurs connaissances.
2. L'apprentissage est solidement traduit en compétences pratiques ce qui permet à l'étudiant de mieux s'intégrer dans le monde réel.
3. Grâce à l'utilisation de situations issues de la réalité, on obtient une assimilation plus simple et plus efficace des idées et des concepts.
4. Le sentiment d'efficacité de l'effort investi devient un stimulus très important pour les étudiants, qui se traduit par un plus grand intérêt pour l'apprentissage et une augmentation du temps passé à travailler sur le cours.



## Relearning Methodology

À TECH, nous enrichissons la méthode des cas avec la meilleure méthodologie d'enseignement 100% en ligne du moment: le Relearning.

Notre Université est la première au monde à combiner l'étude de cas cliniques avec un système d'apprentissage 100% en ligne basé sur la pratique et combinant un minimum de 8 éléments différents dans chaque cours. Ceci représente une véritable révolution par rapport à une simple étude et analyse de cas.



*Le dentiste apprendra à travers des études de cas réels ainsi qu'en s'exerçant à résoudre des situations complexes dans des environnements d'apprentissage simulés. Ces simulations sont développées à l'aide de logiciels de pointe pour faciliter l'apprentissage par immersion.*

Selon les indicateurs de qualité de la meilleure université en ligne du monde hispanophone (Columbia University). La méthode Relearning, à la pointe de la pédagogie mondiale, a réussi à améliorer le niveau de satisfaction globale des professionnels finalisant leurs études.

Grâce à cette méthodologie, nous avons formé plus de 115.000 médecins avec un succès sans précédent et ce dans toutes les spécialités cliniques, quelle que soit la charge chirurgicale. Notre méthodologie d'enseignement est développée dans un environnement très exigeant, avec un corps étudiant universitaire au profil socio-économique élevé et dont l'âge moyen est de 43,5 ans.

*Le Relearning vous permettra d'apprendre plus facilement et de manière plus productive tout en développant un esprit critique, en défendant des arguments et en contrastant des opinions: une équation directe vers le succès.*

Dans notre programme, l'apprentissage n'est pas un processus linéaire mais il se déroule en spirale (nous apprenons, désapprenons, oublions et réapprenons). Par conséquent, nous combinons chacun de ces éléments de manière concentrique.

Selon les normes internationales les plus élevées, la note globale de notre système d'apprentissage est de 8,01.



Ce programme offre le meilleur matériel pédagogique, soigneusement préparé pour les professionnels:



#### Support d'étude

Tous les contenus didactiques sont créés par les spécialistes qui enseignent les cours. Ils ont été conçus en exclusivité pour la formation afin que le développement didactique soit vraiment spécifique et concret.

Ces contenus sont ensuite appliqués au format audiovisuel, pour créer la méthode de travail TECH en ligne. Tout cela, élaboré avec les dernières techniques afin d'offrir des éléments de haute qualité dans chacun des supports qui sont mis à la disposition de l'apprenant.



#### Techniques et procédures en vidéo

Nous vous rapprochons des dernières techniques, des dernières avancées pédagogiques à l'avant-garde des techniques dentaires actuelles. Tout cela, à la première personne, expliqué et détaillé rigoureusement pour atteindre une compréhension complète et une assimilation optimale. Et surtout, vous pouvez les regarder autant de fois que vous le souhaitez.



#### Résumés interactifs

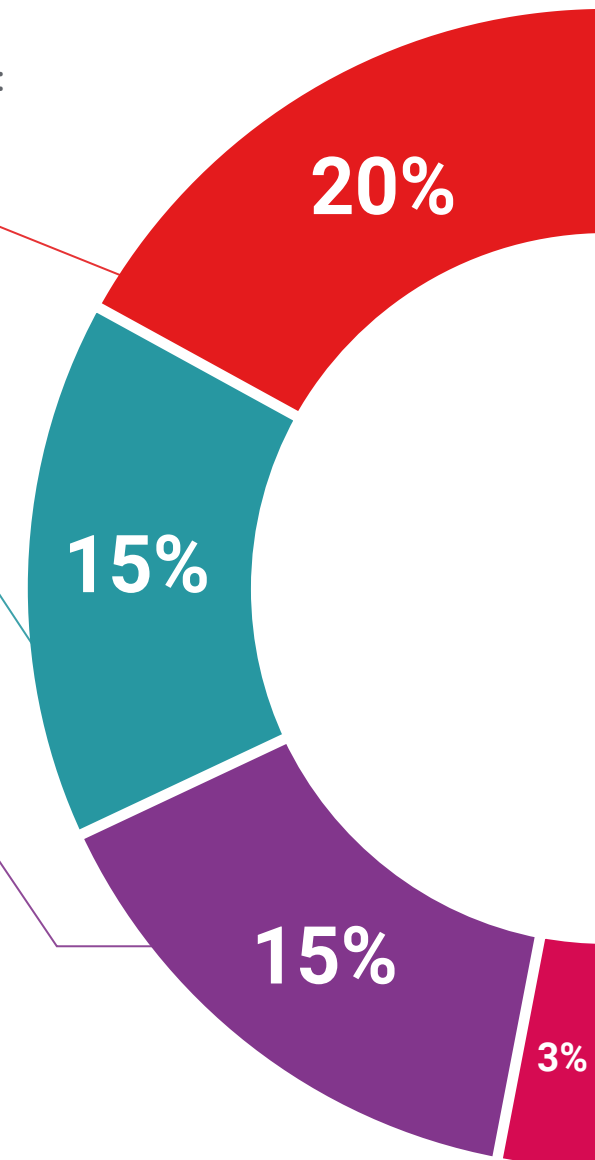
Nous présentons les contenus de manière attrayante et dynamique dans des dossiers multimédias comprenant des fichiers audios, des vidéos, des images, des diagrammes et des cartes conceptuelles afin de consolider les connaissances.

Ce système unique de formation à la présentation de contenu multimédia a été récompensé par Microsoft en tant que "European Success Story".

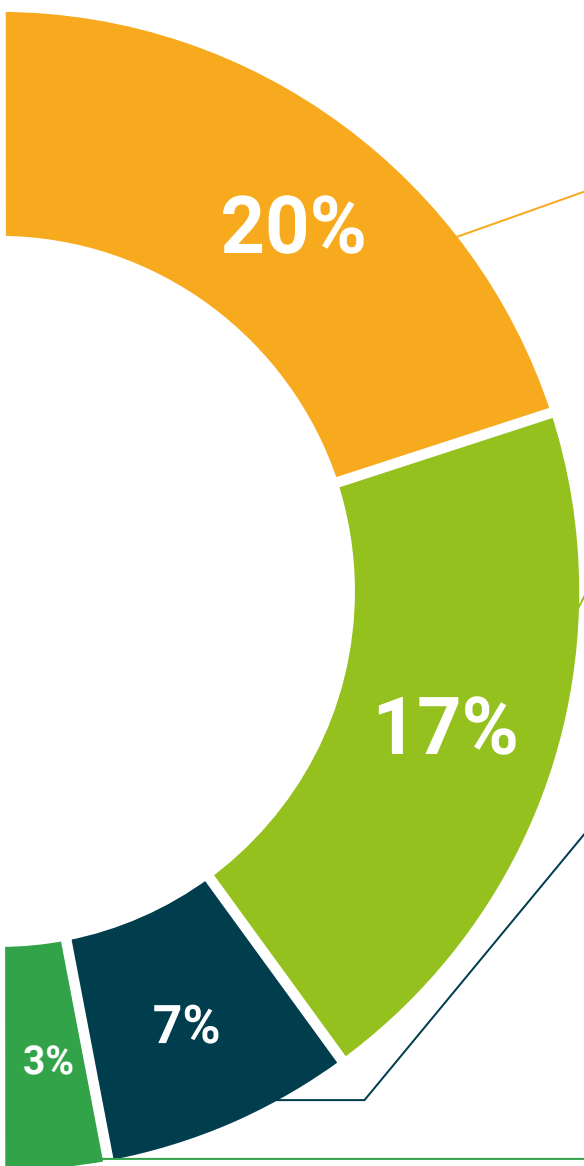


#### Bibliographie complémentaire

Articles récents, documents de consensus et directives internationales, entre autres. Dans la bibliothèque virtuelle de TECH, l'étudiant aura accès à tout ce dont il a besoin pour compléter sa formation.







#### Études de cas dirigées par des experts

Un apprentissage efficace doit nécessairement être contextuel. Pour cette raison, TECH présente le développement de cas réels dans lesquels l'expert guidera l'étudiant à travers le développement de la prise en charge et la résolution de différentes situations: une manière claire et directe d'atteindre le plus haut degré de compréhension.



#### Testing & Retesting

Les connaissances de l'étudiant sont périodiquement évaluées et réévaluées tout au long du programme, par le biais d'activités et d'exercices d'évaluation et d'auto-évaluation, afin que l'étudiant puisse vérifier comment il atteint ses objectifs.



#### Cours magistraux

Il existe des preuves scientifiques de l'utilité de l'observation par un tiers expert. La méthode "Learning from an Expert" renforce les connaissances et la mémoire, et donne confiance dans les futures décisions difficiles.



#### Guides d'action rapide

À TECH nous vous proposons les contenus les plus pertinents du cours sous forme de feuilles de travail ou de guides d'action rapide. Un moyen synthétique, pratique et efficace pour vous permettre de progresser dans votre apprentissage.



# 06 Diplôme

Le Certificat en Orthopédie Dento-Faciale Précoce vous garantit, en plus de la formation la plus rigoureuse et la plus actuelle, l'accès à un diplôme universitaire de Certificat délivré par TECH Université Technologique.



“

*Terminez ce programme avec succès  
et recevez votre Certificat sans avoir  
à vous soucier des déplacements ou  
de la paperasserie"*

Ce **Certificat en Orthopédie Dento-Faciale Précoce** contient le programme scientifique le plus complet et le plus actuel du marché.

Après avoir réussi les évaluations, l'étudiant recevra par courrier postal\* avec accusé de réception le diplôme de **Certificat** délivré par **TECH Université Technologique**.

Le diplôme délivré par **TECH Université Technologique** indiquera la note obtenue lors du Certificat, et répond aux exigences communément demandées par les bourses d'emploi, les concours et les commissions d'évaluation des carrières professionnelles.

Diplôme: **Certificat en Orthopédie Dento-Faciale Précoce**

N.º d'heures officielles: **150 h.**



\*Si l'étudiant souhaite que son diplôme version papier possède l'Apostille de La Haye, TECH EDUCATION fera les démarches nécessaires pour son obtention moyennant un coût supplémentaire.

future

santé confiance personnes

éducation information tuteurs

garantie accréditation enseignement

institutions technologie apprentissage

communauté engagement

service personnalisé innovation

connaissance présent qualité

en ligne formation

développement institutions

classe virtuelle langues

**tech** université  
technologique

Certificat

Orthopédie Dento-Faciale  
précoce

Modalité: En ligne

Durée: 1 mois

Diplôme: TECH Université Technologique

Heures de cours: 150 h.

Certificat

Orthopédie Dento-Faciale Précoce

