

Certificat

Esthétique Péribuccale





**tech** université  
technologique

## Certificat

### Esthétique Péribuccale

- » Modalité: en ligne
- » Durée: 6 semaines
- » Qualification: TECH Université  
Technologique
- » Horaire: à votre rythme
- » Examens: en ligne

Accès au site web: [www.techtitute.com/fr/odontologie/cours/esthetique-peribuccale](http://www.techtitute.com/fr/odontologie/cours/esthetique-peribuccale)

# Accueil

01

Présentation

---

*Page 4*

02

Objectifs

---

*Page 8*

03

Direction de la formation

---

*Page 12*

04

Structure et contenu

---

*Page 16*

05

Méthodologie

---

*Page 20*

06

Diplôme

---

*Page 28*

# 01

# Présentation

Actuellement, l'image et l'esthétique des personnes sont devenues très importantes dans tous les domaines, à tel point que de multiples traitements sont apparus pour maintenir la santé et la beauté d'une manière complète et spécifique. L'Odontologie n'échappe pas à cette tendance et des procédures telles que l'Esthétique Péribucale permettent d'obtenir une bonne santé bucco-dentaire et un sourire harmonieux. Dans ce programme académique, TECH a rassemblé les sujets les plus récents dans le domaine, de sorte que le diplômé maîtrise l'Anatomie de la région faciale, labiale et Péri-orale, avec les matériaux d'obturation et les techniques d'infiltration les plus avancés. Un programme qui s'adapte aux besoins du professionnel d'aujourd'hui avec un contenu exclusif et une méthode d'apprentissage efficace.





“

*Vous maîtriserez en seulement 6 semaines les techniques d'infiltration et les matériaux de remplissage de manière avancée dans l' Esthétique Péribuccale"*

La zone Péribucale est constituée des lèvres et de la structure qui les entoure et constitue un élément important de l'esthétique du visage. L'Esthétique Péri-orale permet de traiter l'apparition de rides d'expression, d'imperfections, d'affections ou de pertes de volume et d'élasticité dues à différents facteurs, ainsi que la définition d'un sourire bien dessiné.

Compte tenu de son importance et de la demande actuelle pour ce type de traitement, TECH a conçu ce Certificat qui vise à montrer toutes les avancées de cette procédure, depuis les techniques d'infiltration de base, les différents matériaux de remplissage, ainsi que les méthodologies les plus spécifiques pour le traitement des rides péri-orales.

Il abordera également les techniques de contournement des lèvres, le traitement du sillon nasogénien et du sillon de marionnette, entre autres procédures et les besoins des patients en Odontologie Esthétique. Il s'agira d'un programme détaillé sur l'Esthétique Péribucale, qui permettra au diplômé d'exercer avec succès dans son domaine.

Un programme qui permettra à l'étudiant de combiner sa dynamique actuelle avec le nouvel engagement académique pour accéder au diplôme après 6 semaines, avec les ressources multimédias les plus variées qui faciliteront leur apprentissage. Toujours sous la houlette d'une équipe d'experts qui le guidera tout au long de son parcours.

Ce **Certificat en Esthétique Péribucale** contient le programme académique le plus complet et le plus actuel du marché. Les principales caractéristiques sont les suivantes:

- ◆ Le développement de cas pratiques présentés par des experts en Odontologie Esthétique Adhésive
- ◆ Les contenus graphiques, schématiques et éminemment pratiques avec lesquels ils sont conçus fournissent des informations scientifiques et sanitaires essentielles à la pratique professionnelle
- ◆ Les exercices pratiques où effectuer le processus d'auto-évaluation pour améliorer l'apprentissage
- ◆ Il met l'accent sur les méthodologies innovantes
- ◆ Cours théoriques, questions à l'expert, forums de discussion sur des sujets controversés et travail de réflexion individuel
- ◆ La possibilité d'accéder aux contenus depuis n'importe quel appareil fixe ou portable doté d'une connexion internet



*Ce Certificat dispose du matériel d'étude le plus complet avec des études de cas, des vidéos détaillées, des guides d'action rapide et d'autres ressources qui faciliteront l'assimilation du contenu"*

“

*Vous apprendrez en profondeur l'Anatomie de la région faciale, labiale et Péri-orale avec des experts en Odontologie Esthétique”*

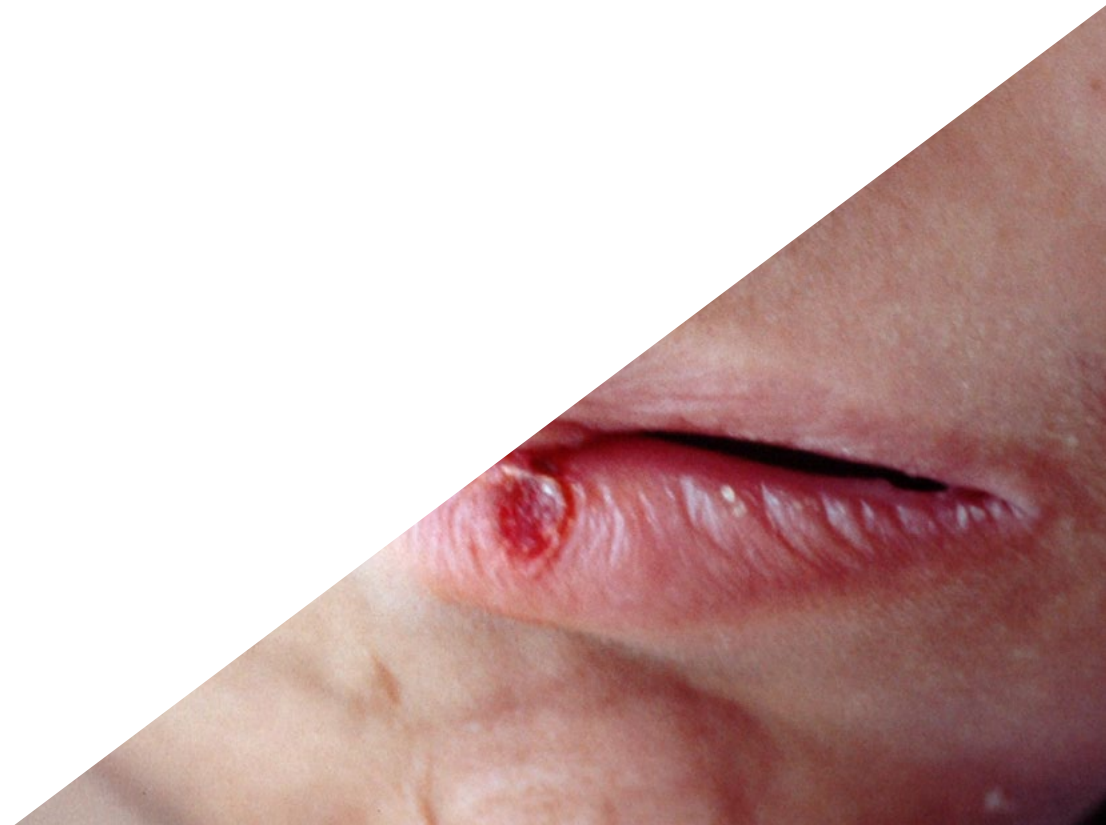
Le corps enseignant du programme englobe des spécialistes réputés dans le domaine et qui apportent à ce programme l'expérience de leur travail, ainsi que des spécialistes reconnus dans de grandes sociétés et des universités prestigieuses.

Grâce à son contenu multimédia développé avec les dernières technologies éducatives, les spécialistes bénéficieront d'un apprentissage situé et contextuel, ainsi, ils se formeront dans un environnement simulé qui leur permettra d'apprendre en immersion et de s'entraîner dans des situations réelles.

La conception de ce programme est axée sur l'Apprentissage par les Problèmes, grâce auquel le professionnel doit essayer de résoudre les différentes situations de la pratique professionnelle qui se présentent tout au long du programme. Pour ce faire, l'étudiant sera assisté d'un innovant système de vidéos interactives, créé par des experts reconnus.

*Vous maîtriserez les techniques d'infiltration les plus diverses avec des matériaux de remplissage de moyenne et haute densité.*

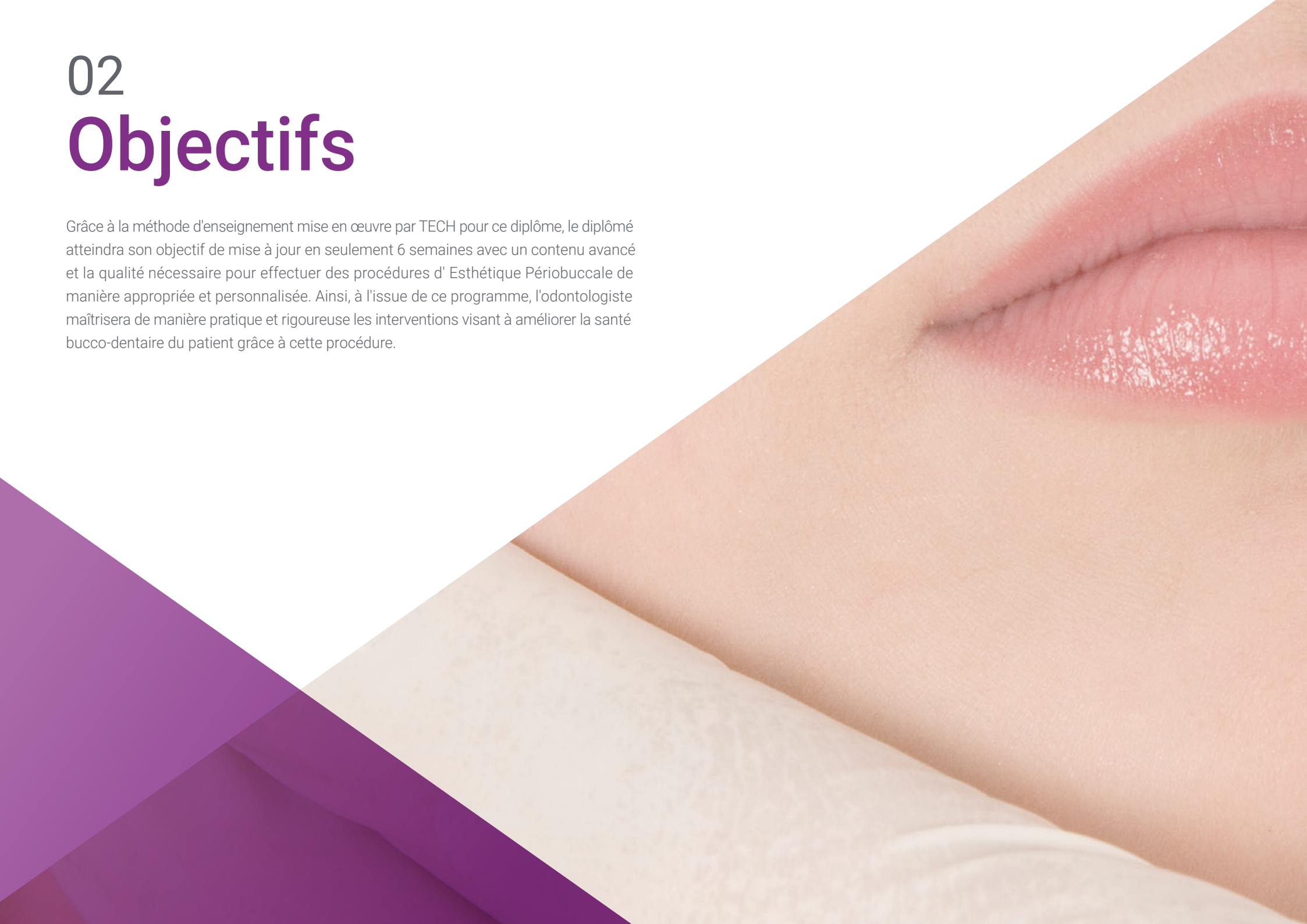
*TECH vous offre une méthodologie unique et exclusive basée sur le Relearning qui vous permettra d'étudier 100% en ligne avec la qualité que vous souhaitez.*



# 02

## Objectifs

Grâce à la méthode d'enseignement mise en œuvre par TECH pour ce diplôme, le diplômé atteindra son objectif de mise à jour en seulement 6 semaines avec un contenu avancé et la qualité nécessaire pour effectuer des procédures d' Esthétique Périobuccale de manière appropriée et personnalisée. Ainsi, à l'issue de ce programme, l'odontologiste maîtrisera de manière pratique et rigoureuse les interventions visant à améliorer la santé bucco-dentaire du patient grâce à cette procédure.







“

*Profitez de cette opportunité et mettez-vous au courant des derniers développements en matière d' Esthétique Périscopale”*



## Objectifs généraux

---

- Former l'odontologiste aux dernières avancées concernant les matériaux et la technologie des principaux aspects du secteur de l'Odontologie restauratrice et se basant sur des preuves scientifiques
- Former le dentiste à la planification dans un concept de travail multidisciplinaire, pour mener à bien la pratique de l'odontologie en quête d'excellence
- Fournir au dentiste la bibliographie et la documentation nécessaires pour lui permettre d'établir un jugement diagnostique suffisant pour le choix approprié de la stratégie de travail face à toute situation clinique
- Faciliter l'acquisition de compétences et d'aptitudes techniques grâce à une série de tutoriels en ligne décrivant les techniques les plus fréquentes concernant chacun des aspects de l'Odontologie Esthétique
- Encourager la stimulation professionnelle par la formation continue et la recherche





## Objectifs spécifiques

---

- Effectuer un rappel anatomique des principales structures musculo-squelettiques impliquées dans l'Esthétique Péribucale
- Définir les limites de chacune des techniques afin d'obtenir les résultats souhaités



*Vous serez accompagné par les conférenciers les plus renommés de l'odontologie d'aujourd'hui"*

# 03

## Direction de la formation

Le corps enseignant de ce Certificat comprend des professionnels prestigieux de l'Odontologie avec des décennies d'expérience, des travaux publiés et un prestige reconnu dans les organisations scientifiques internationales d'une grande importance internationale. Leurs connaissances en Esthétique Péribuccale seront présentées dans cet espace grâce au matériel d'étude le plus actualisé et le plus complet.





“

*Ce programme vous permettra d'acquérir de nouvelles compétences et capacités techniques à travers une série de tutoriels en ligne par des experts en Esthétique Péribuccale, parmi les différentes ressources disponibles"*

## Direction



### Dr Ilzarbe Ripoll, Luis María

- Odontologue Expert en Odontologie Esthétique
- Odontologue Esthétique à la Clinique d' Odontologie Ilzarbe García-Sala
- Intervenant dans des conférences d' odontologie
- Diplômé en Odontologie à l'Université de Valence
- Master en Implantologie Orale de l' Université de Paris V et D.U.I. de l' Université de Toulouse Paul Sabatier
- Master en Prosthodontie et Occlusion
- Expert en Prothèses en Céramique à l'Université Complutense de Madrid



# 04

## Structure et contenu

Ce Certificat en Esthétique Péribucale a été structuré en 1 module d'étude avec les sujets les plus pertinents sur l' Anatomie de la région faciale, labiale et Péribucale. Ainsi que les matériaux d'obturation et les techniques d'infiltration, entre autres aspects indispensables pour mener à bien ces procédures d' Odontologie Esthétique. Pour leur apprentissage, ils sont distribués dans diverses ressources multimédias qui permettront une compréhension et une assimilation faciles grâce à la méthodologie d'enseignement mise en œuvre par TECH: *Relearning*.







“

*Mettez à jour vos connaissances sans avoir à sacrifier aucune de vos activités actuelles. Vous adapterez votre emploi du temps sans complications grâce au système d'enseignement en ligne moderne de TECH”*

## Module 1. Esthétique Péribucale

- 1.1. Anatomie de la région faciale, labiale et Péri-orale
  - 1.1.1. Os du visage
  - 1.1.2. Musculature masticatoire et faciale
  - 1.1.3. Système Musculo-Aponévrotique Superficiel (SMAS)
- 1.2. Matériaux de remplissage et techniques d'infiltration
  - 1.2.1. Classification des matériaux de comblement
- 1.3. Techniques d'infiltration de base avec des matériaux de remblai de densité moyenne
  - 1.3.1. Sélection des patients
  - 1.3.2. Méthodologie
  - 1.3.3. Techniques d'infiltration de base
  - 1.3.4. Traitement des Codes-barres (rides péri-orales)
  - 1.3.5. Traitement des lèvres: Profilage. Projection. Eversion
  - 1.3.6. Traitement du sillon nasogénien et du pli de marionnette
- 1.4. Techniques de base de l'infiltration avec des matériaux de remplissage à haute densité
  - 1.4.1. Règles générales
  - 1.4.2. Anesthésie Blocage nerveux
  - 1.4.3. Nerf infra-orbitaire
  - 1.4.4. Nerf mentonnier
  - 1.4.5. Indications courantes avec les matériaux de remplissage de haute densité
  - 1.4.6. Sillons nasogéniens
  - 1.4.7. Lèvres
  - 1.4.8. Lignes de marionnettes
  - 1.4.9. La mâchoire et le menton





“ Étudier 100% en ligne vous offre de multiples avantages et avec TECH encore plus, car il dispose de la méthodologie Relearning. Inscrivez-vous dès maintenant et découvrez tous ses avantages”

05

# Méthodologie

Ce programme de formation offre une manière différente d'apprendre. Notre méthodologie est développée à travers un mode d'apprentissage cyclique: ***el Relearning***.

Ce système d'enseignement est utilisé, par exemple, dans les écoles de médecine les plus prestigieuses du monde et a été considéré comme l'un des plus efficaces par des publications de premier plan telles que le ***New England Journal of Medicine***.





“

*Découvrez Relearning, un système qui abandonne l'apprentissage linéaire conventionnel pour vous emmener à travers des systèmes d'enseignement cycliques: une façon d'apprendre qui s'est avérée extrêmement efficace, en particulier dans les matières qui nécessitent une mémorisation"*

## À TECH, nous utilisons la méthode des cas

Dans une situation clinique donnée: que doit faire un professionnel? Tout au long du programme, vous serez confronté à de multiples cas cliniques simulés, basés sur des patients réels, dans lesquels vous devrez enquêter, établir des hypothèses et finalement résoudre la situation. Il existe de nombreux faits scientifiques prouvant l'efficacité de cette méthode. Les spécialistes apprennent mieux, plus rapidement et plus durablement dans le temps.

*Avec TECH, vous ferez l'expérience d'une méthode d'apprentissage qui révolutionne les fondements des universités traditionnelles du monde entier.*



Selon le Dr , le cas clinique est la présentation commentée d'un patient, ou d'un groupe de patients, qui devient un "cas", un exemple ou un modèle illustrant une composante clinique particulière, soit en raison de son pouvoir pédagogique, soit en raison de sa singularité ou de sa rareté. Il est essentiel que le cas soit ancré dans la vie professionnelle réelle, en essayant de recréer les véritables conditions de la pratique professionnelle du dentiste.

“

*Saviez-vous que cette méthode a été développée en 1912, à Harvard, pour les étudiants en Droit? La méthode des cas consiste à présenter aux apprenants des situations réelles complexes pour qu'ils s'entraînent à prendre des décisions et pour qu'ils soient capables de justifier la manière de les résoudre. En 1924, elle a été établie comme une méthode d'enseignement standard à Harvard"*

#### L'efficacité de la méthode est justifiée par quatre acquis fondamentaux:

1. Les dentistes qui suivent cette méthode parviennent non seulement à assimiler les concepts, mais aussi à développer leur capacité mentale au moyen d'exercices pour évaluer des situations réelles et appliquer leurs connaissances.
2. L'apprentissage est solidement traduit en compétences pratiques ce qui permet à l'étudiant de mieux s'intégrer dans le monde réel.
3. Grâce à l'utilisation de situations issues de la réalité, on obtient une assimilation plus simple et plus efficace des idées et des concepts.
4. Le sentiment d'efficacité de l'effort investi devient un stimulus très important pour les étudiants, qui se traduit par un plus grand intérêt pour l'apprentissage et une augmentation du temps passé à travailler sur le cours.



## Relearning Methodology

À TECH, nous enrichissons la méthode des cas avec la meilleure méthodologie d'enseignement 100% en ligne du moment: le Relearning.

Notre Université est la première au monde à combiner l'étude de cas cliniques avec un système d'apprentissage 100% en ligne basé sur la pratique et combinant un minimum de 8 éléments différents dans chaque cours. Ceci représente une véritable révolution par rapport à une simple étude et analyse de cas.



*Le dentiste apprendra à travers des études de cas réels ainsi qu'en s'exerçant à résoudre des situations complexes dans des environnements d'apprentissage simulés. Ces simulations sont développées à l'aide de logiciels de pointe pour faciliter l'apprentissage par immersion.*



Selon les indicateurs de qualité de la meilleure université en ligne du monde hispanophone (Columbia University). La méthode Relearning, à la pointe de la pédagogie mondiale, a réussi à améliorer le niveau de satisfaction globale des professionnels finalisant leurs études.

Grâce à cette méthodologie, nous avons formé plus de 115.000 médecins avec un succès sans précédent et ce dans toutes les spécialités cliniques, quelle que soit la charge chirurgicale. Notre méthodologie d'enseignement est développée dans un environnement très exigeant, avec un corps étudiant universitaire au profil socio-économique élevé et dont l'âge moyen est de 43,5 ans.

*Le Relearning vous permettra d'apprendre plus facilement et de manière plus productive tout en développant un esprit critique, en défendant des arguments et en contrastant des opinions: une équation directe vers le succès.*

Dans notre programme, l'apprentissage n'est pas un processus linéaire mais il se déroule en spirale (nous apprenons, désapprenons, oublions et réapprenons). Par conséquent, nous combinons chacun de ces éléments de manière concentrique.

Selon les normes internationales les plus élevées, la note globale de notre système d'apprentissage est de 8,01.



Ce programme offre le meilleur matériel pédagogique, soigneusement préparé pour les professionnels:



#### Support d'étude

Tous les contenus didactiques sont créés par les spécialistes qui enseignent les cours. Ils ont été conçus en exclusivité pour la formation afin que le développement didactique soit vraiment spécifique et concret.

Ces contenus sont ensuite appliqués au format audiovisuel, pour créer la méthode de travail TECH en ligne. Tout cela, élaboré avec les dernières techniques afin d'offrir des éléments de haute qualité dans chacun des supports qui sont mis à la disposition de l'apprenant.



#### Techniques et procédures en vidéo

Nous vous rapprochons des dernières techniques, des dernières avancées pédagogiques à l'avant-garde des techniques dentaires actuelles. Tout cela, à la première personne, expliqué et détaillé rigoureusement pour atteindre une compréhension complète et une assimilation optimale. Et surtout, vous pouvez les regarder autant de fois que vous le souhaitez.



#### Résumés interactifs

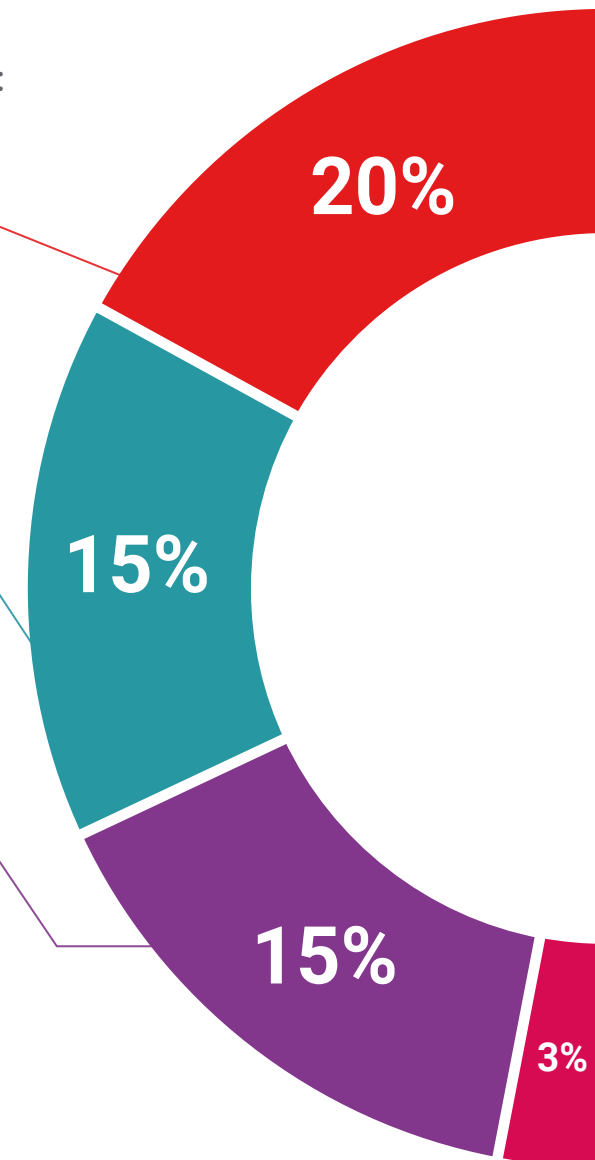
Nous présentons les contenus de manière attrayante et dynamique dans des dossiers multimédias comprenant des fichiers audios, des vidéos, des images, des diagrammes et des cartes conceptuelles afin de consolider les connaissances.

Ce système unique de formation à la présentation de contenu multimédia a été récompensé par Microsoft en tant que "European Success Story".



#### Bibliographie complémentaire

Articles récents, documents de consensus et directives internationales, entre autres. Dans la bibliothèque virtuelle de TECH, l'étudiant aura accès à tout ce dont il a besoin pour compléter sa formation.





#### Études de cas dirigées par des experts

Un apprentissage efficace doit nécessairement être contextuel. Pour cette raison, TECH présente le développement de cas réels dans lesquels l'expert guidera l'étudiant à travers le développement de la prise en charge et la résolution de différentes situations: une manière claire et directe d'atteindre le plus haut degré de compréhension.



#### Testing & Retesting

Les connaissances de l'étudiant sont périodiquement évaluées et réévaluées tout au long du programme, par le biais d'activités et d'exercices d'évaluation et d'auto-évaluation, afin que l'étudiant puisse vérifier comment il atteint ses objectifs.



#### Cours magistraux

Il existe des preuves scientifiques de l'utilité de l'observation par un tiers expert. La méthode "Learning from an Expert" renforce les connaissances et la mémoire, et donne confiance dans les futures décisions difficiles.



#### Guides d'action rapide

À TECH nous vous proposons les contenus les plus pertinents du cours sous forme de feuilles de travail ou de guides d'action rapide. Un moyen synthétique, pratique et efficace pour vous permettre de progresser dans votre apprentissage.



# 06 Diplôme

Le Certificat en Esthétique Péribuccale vous garantit, en plus de la formation la plus rigoureuse et la plus actuelle, l'accès à un diplôme universitaire de Certificat délivré par TECH Université Technologique.



“

*Finalisez cette formation avec succès  
et recevez votre Certificat sans avoir  
à vous soucier des déplacements ou  
des démarches administratives”*

Ce **Certificat en Esthétique Péribuccale** contient le programme le plus complet et le plus à jour du marché.

Après avoir réussi l'évaluation, l'étudiant recevra par courrier postal\* avec accusé de réception son correspondant diplôme de **Certificat** délivré par **TECH Université Technologique**.

Le diplôme délivré par **TECH Université Technologique** indiquera la note obtenue lors du **Certificat**, et répond aux exigences communément demandées par les bourses d'emploi, les concours et les commissions d'évaluation des carrières professionnelles.

Diplôme: **Certificat en Esthétique Péribuccale**

N° d'heures officielles: **75 h.**



\*Apostille de La Haye Si l'étudiant souhaite que son diplôme version papier celui-ci doit posséder l'Apostille de La Haye, TECH EDUCATION fera les démarches nécessaires pour son obtention, moyennant un coût supplémentaire.

future

santé confiance personnes

éducation information tuteurs

garantie accréditation enseignement

institutions technologie apprentissage

communauté engagement

service personnalisé innovation

connaissance présent qualité

en ligne formation

développement institutions

classe virtuelle langues

**tech** université  
technologique

Certificat

Esthétique Péribuccale

- » Modalité: en ligne
- » Durée: 6 semaines
- » Qualification: TECH Université Technologique
- » Horaire: à votre rythme
- » Examens: en ligne

Certificat

Esthétique Péribuccale

