

Certificat

Croissance du Complexe Cranio-facial





Certificat

Croissance du Complexe Cranio-facial

- » Modalité: en ligne
- » Durée: 6 semaines
- » Qualification: TECH Université Technologique
- » Intensité: 16h/semaine
- » Horaire: à votre rythme
- » Examens: en ligne

Accès au site web: www.techtitute.com/fr/odontologie/cours/certificat-complexe-cranio-facial

Sommaire

01

Présentation

page 4

02

Objectifs

page 8

03

Direction de la formation

page 12

04

Structure et contenu

page 16

05

Méthodologie

page 20

06

Diplôme

page 28

01

Présentation

L'une des caractéristiques les plus importantes du traitement du Complexe Cranio-facial est la croissance. Une connaissance approfondie de ses étapes et de son évolution permet au professionnel de développer une intervention adaptée, qui met à profit les moments et les techniques les plus appropriés à chaque cas. Dans ce programme, nous vous présenterons les derniers développements sur la scène internationale. Une formation qui vous permettra de progresser dans votre profession en vous appuyant sur les actualisations les plus récentes dans ce domaine.





“

Ce programme intensif et complet sur la Croissance du Complexe Cranio-facial, vous apportera la garantie et la sécurité d'une pratique professionnelle de haute qualité"

Ce Certificat vous formera sur l'un des domaines les plus importants de l'Orthopédie, telle que la Croissance. Comme on peut le constater, l'Orthopédie est une technique de modification ou d'orientation de la croissance dans la direction recherchée, pour corriger des malformations ou des altérations de la croissance. Pour cela, il convient de déterminer la formation et le développement de tous les os et les structures de la tête.

La croissance des os qui forment la tête est un mécanisme très complexe. C'est pourquoi, la formation de ces os, depuis le stade embryonnaire jusqu'à leur formation complète, sera exposée dans ce programme. Vous étudierez de manière précise la croissance des os, sur lesquels les dentistes exercent la plus grande action de traitement, tels que le maxillaire et la mandibule, afin de connaître leur anatomie, leur croissance et le rôle des articulations qui les relient entre eux.

Vous apprendrez l'importance de connaître la phase de croissance des patients, afin de traiter les patients qui sont période de croissance. De cette façon, vos traitements seront beaucoup plus efficaces et les résultats seront meilleurs.



Élargissez vos connaissances grâce à ce cours universitaire sur la Croissance du Complexe Cranio-facial"

Ce **Certificat en Croissance du Complexe Cranio-facial** contient le programme scientifique le plus complet et le plus actuel du marché. Les caractéristiques les plus importantes du cours sont:

- ♦ Le développement de cas pratiques présentés par des experts en Croissance du Complexe Cranio-facial
- ♦ Son contenu graphique, schématique et éminemment pratique est destiné à fournir des informations scientifiques et sanitaires sur les disciplines médicales indispensables à la pratique professionnelle
- ♦ Les nouveautés sur la Croissance du Complexe Cranio-facial
- ♦ Des exercices pratiques où le processus d'auto-évaluation est utilisé pour améliorer l'apprentissage
- ♦ Il met l'accent sur les méthodologies innovantes en matière de Croissance du Complexe Cranio-facial
- ♦ Des cours théoriques, des questions à l'expert, des forums de discussion sur des sujets controversés et un travail de réflexion individuel
- ♦ La disponibilité des contenus depuis n'importe quel appareil fixe ou portable doté d'une connexion internet

“

Ce programme est sûrement le meilleur investissement que vous puissiez faire concernant le choix d'une formation pour deux raisons: en plus d'actualiser vos connaissances en matière de Croissance Complexe Cranio-facial, vous obtiendrez un Certificat de TECH Université Technologique"

Son corps enseignant comprend des professionnels du domaine de la Croissance du Complexe Cranio-facial, qui apportent leur expérience professionnelle à ainsi que des spécialistes reconnus par des sociétés de premier plan et des universités prestigieuses.

Son contenu multimédia, développé avec les dernières technologies éducatives, permettra au professionnel un apprentissage concret et contextuel, c'est-à-dire un environnement simulé qui fournira une formation immersive programmée pour s'entraîner dans des situations réelles.

La conception de ce programme est basée sur l'Apprentissage par les Problèmes, grâce auquel le professionnel devra essayer de résoudre les différentes situations de pratique professionnelle qui se présentent tout au long de la formation. Pour cela, il sera assisté d'un innovant système vidéo interactif créé par des experts reconnus dans le domaine de la Croissance du Complexe Cranio-facial et possédant une grande expérience.

N'hésitez pas à suivre cette formation et améliorer votre pratique quotidienne.

Cette Formation 100% en ligne vous permettra de combiner vos études avec votre travail professionnel tout en améliorant vos connaissances dans ce domaine.



02 Objectifs

Le Certificat en Croissance du Complexe Cranio-facial vise à faciliter la performance du professionnel dédié à la santé dentaire avec les dernières avancées et les traitements les plus innovants du secteur.





“

Notre objectif est de vous offrir actualisation complète en matière de Croissance Complexe Cranio-facial afin de donner un élan qualitatif à votre intervention professionnelle"



Objectif général

- Vous actualiserez les connaissances présentées dans ce programme et nécessaires à la compréhension du domaine de la Croissance du Complexe Cranio-facial

“

Saisissez l'occasion et faites le nécessaire pour vous tenir au courant des derniers développements en matière de la Croissance Complexe Cranio-faciale”





Objectifs spécifiques

- ◆ Faire un examen complet des concepts fondamentaux de la Croissance Cranio-Faciale
- ◆ Étudier les différentes étapes de la croissance
- ◆ Apprendre les différentes théories acceptées concernant la croissance du squelette
- ◆ Apprendre à identifier les fentes labiales et palatines
- ◆ Dans ce module, vous apprendrez l'importance du traitement orthopédique lorsque le patient se trouve au pic de sa croissance

03

Direction de la formation

Le corps enseignant du programme comprend des experts de premier plan en Croissance du Complexe Cranio-facial, qui apportent l'expérience de leur travail à cette formation. De plus, d'autres experts au prestige reconnu participent à sa conception et à sa préparation, complétant ainsi le programme de manière interdisciplinaire.





“

Découvrez tous les aspects fondamentaux pour une bonne intervention concernant la Croissance Cranio-faciale, auprès de professionnels experts dans ce domaine"

Direction



Mme Merino González, Belén

- ♦ Diplôme d'Odontologie de l'Université Européenne de Madrid
- ♦ Diplômée en Master en Chirurgie, Parodontie et Implantologie à L'Université d'Alcalá de Henares
- ♦ Direction du Département de Chirurgie à la Clinique Ziving
- ♦ Collaboratrice en Master de Chirurgie
- ♦ Professeur adjoint à l'Université Rey Juan Carlos Madrid. Département Chirurgie 2014-2015
- ♦ Conférencière aux congrès du Collège des Dentistes de Madrid
- ♦ Responsable des cours de Chirurgie
- ♦ Pratique quotidienne dans une clinique privée de Chirurgie, Implantologie et Parodontologie

Codirection



M. Merino González, Ramón

- ♦ Diplômé en Odontologie à l'Université San Pablo-CEU
- ♦ Diplômé en Master d'Orthodontie et d'Orthopédie Dento-Maxillaire de l'Université d'Alcalá de Henares
- ♦ Directeur dans le Département d'Orthodontie et d'Orthopédie à la Clinique Ziving
- ♦ Master préclinique par l'I.U. Mississippi
- ♦ Pratique exclusive de l'Orthodontie en Clinique privée



04

Structure et contenu

La structure des contenus a été conçue par les meilleurs professionnels du secteur de l'Orthopédie Dento-faciale, dotés d'une grande expérience et d'un prestige reconnu dans la profession, confortés par le volume de cas revus, étudiés et diagnostiqués, et par une large maîtrise des nouvelles technologies appliquées à la santé dentaire.



“

Ce Certificat en Croissance du Complexe Cranio-facial contient le programme scientifique le plus complet et le plus actuel du marché”

Module 1. Croissance

- 1.1. Définition
 - 1.1.1. Croissance
 - 1.1.2. Développement
 - 1.1.3. Ranslocalisation
 - 1.1.4. Maturation
- 1.2. Régularités de la croissance et du développement
- 1.3. Complexité du processus
- 1.4. Vitesse de croissance des différentes parties du corps
- 1.5. Théories de la croissance cranio-faciale
- 1.6. Croissance de la voûte crânienne et de la base du crâne
- 1.7. Croissance du complexe nasomaxillaire
- 1.8. Fissures labiopalatines
- 1.9. Croissance mandibulaire
- 1.10. Traitement de la poussée de croissance





“

*Un programme clé pour réaliser
une intervention orthopédique
avec la plus grande efficacité et
les meilleurs résultats”*

05

Méthodologie

Ce programme de formation offre une manière différente d'apprendre. Notre méthodologie est développée à travers un mode d'apprentissage cyclique: ***el Relearning***.

Ce système d'enseignement est utilisé, par exemple, dans les écoles de médecine les plus prestigieuses du monde et a été considéré comme l'un des plus efficaces par des publications de premier plan telles que le ***New England Journal of Medicine***.





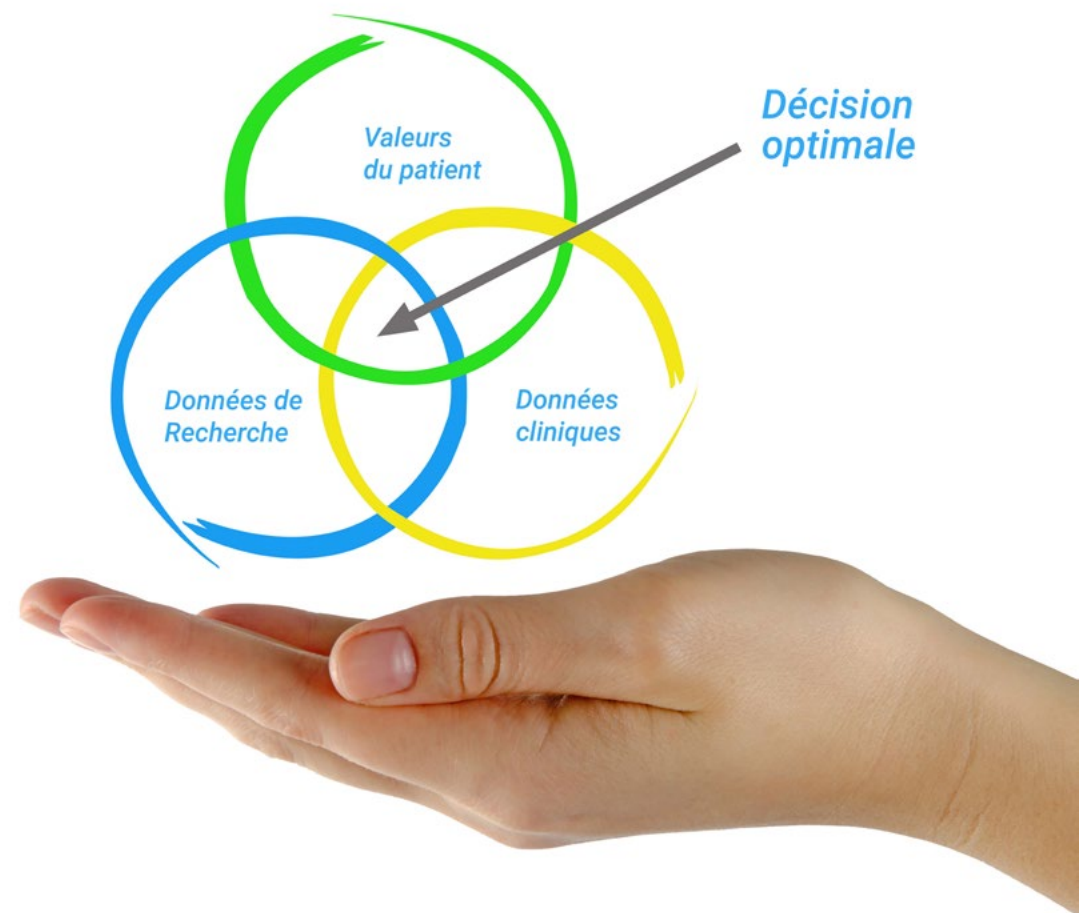
“

Découvrez Relearning, un système qui abandonne l'apprentissage linéaire conventionnel pour vous emmener à travers des systèmes d'enseignement cycliques: une façon d'apprendre qui s'est avérée extrêmement efficace, en particulier dans les matières qui nécessitent une mémorisation"

À TECH, nous utilisons la méthode des cas

Dans une situation clinique donnée: que doit faire un professionnel? Tout au long du programme, vous serez confronté à de multiples cas cliniques simulés, basés sur des patients réels, dans lesquels vous devrez enquêter, établir des hypothèses et finalement résoudre la situation. Il existe de nombreux faits scientifiques prouvant l'efficacité de cette méthode. Les spécialistes apprennent mieux, plus rapidement et plus durablement dans le temps.

Avec TECH, vous ferez l'expérience d'une méthode d'apprentissage qui révolutionne les fondements des universités traditionnelles du monde entier.



Selon le Dr Gérvas, le cas clinique est la présentation commentée d'un patient, ou d'un groupe de patients, qui devient un "cas", un exemple ou un modèle illustrant une composante clinique particulière, soit en raison de son pouvoir pédagogique, soit en raison de sa singularité ou de sa rareté. Il est essentiel que le cas soit ancré dans la vie professionnelle réelle, en essayant de recréer les véritables conditions de la pratique professionnelle du dentiste.

“

Saviez-vous que cette méthode a été développée en 1912, à Harvard, pour les étudiants en Droit? La méthode des cas consiste à présenter aux apprenants des situations réelles complexes pour qu'ils s'entraînent à prendre des décisions et pour qu'ils soient capables de justifier la manière de les résoudre. En 1924, elle a été établie comme une méthode d'enseignement standard à Harvard"

L'efficacité de la méthode est justifiée par quatre acquis fondamentaux:

1. Les dentistes qui suivent cette méthode parviennent non seulement à assimiler les concepts, mais aussi à développer leur capacité mentale au moyen d'exercices pour évaluer des situations réelles et appliquer leurs connaissances.
2. L'apprentissage est solidement traduit en compétences pratiques ce qui permet à l'étudiant de mieux s'intégrer dans le monde réel.
3. Grâce à l'utilisation de situations issues de la réalité, on obtient une assimilation plus simple et plus efficace des idées et des concepts.
4. Le sentiment d'efficacité de l'effort investi devient un stimulus très important pour les étudiants, qui se traduit par un plus grand intérêt pour l'apprentissage et une augmentation du temps passé à travailler sur le cours.



Relearning Methodology

À TECH, nous enrichissons la méthode des cas avec la meilleure méthodologie d'enseignement 100% en ligne du moment: le Relearning.

Notre Université est la première au monde à combiner l'étude de cas cliniques avec un système d'apprentissage 100% en ligne basé sur la pratique et combinant un minimum de 8 éléments différents dans chaque cours. Ceci représente une véritable révolution par rapport à une simple étude et analyse de cas.



Le dentiste apprendra à travers des études de cas réels ainsi qu'en s'exerçant à résoudre des situations complexes dans des environnements d'apprentissage simulés. Ces simulations sont développées à l'aide de logiciels de pointe pour faciliter l'apprentissage par immersion.

Selon les indicateurs de qualité de la meilleure université en ligne du monde hispanophone (Columbia University). La méthode Relearning, à la pointe de la pédagogie mondiale, a réussi à améliorer le niveau de satisfaction globale des professionnels finalisant leurs études.

Grâce à cette méthodologie, nous avons formé plus de 115.000 médecins avec un succès sans précédent et ce dans toutes les spécialités cliniques, quelle que soit la charge chirurgicale. Notre méthodologie d'enseignement est développée dans un environnement très exigeant, avec un corps étudiant universitaire au profil socio-économique élevé et dont l'âge moyen est de 43,5 ans.

Le Relearning vous permettra d'apprendre plus facilement et de manière plus productive tout en développant un esprit critique, en défendant des arguments et en contrastant des opinions: une équation directe vers le succès.

Dans notre programme, l'apprentissage n'est pas un processus linéaire mais il se déroule en spirale (nous apprenons, désapprenons, oublions et réapprenons). Par conséquent, nous combinons chacun de ces éléments de manière concentrique.

Selon les normes internationales les plus élevées, la note globale de notre système d'apprentissage est de 8,01.



Ce programme offre le meilleur matériel pédagogique, soigneusement préparé pour les professionnels:



Support d'étude

Tous les contenus didactiques sont créés par les spécialistes qui enseignent les cours. Ils ont été conçus en exclusivité pour la formation afin que le développement didactique soit vraiment spécifique et concret.

Ces contenus sont ensuite appliqués au format audiovisuel, pour créer la méthode de travail TECH en ligne. Tout cela, élaboré avec les dernières techniques afin d'offrir des éléments de haute qualité dans chacun des supports qui sont mis à la disposition de l'apprenant.



Techniques et procédures en vidéo

Nous vous rapprochons des dernières techniques, des dernières avancées pédagogiques à l'avant-garde des techniques dentaires actuelles. Tout cela, à la première personne, expliqué et détaillé rigoureusement pour atteindre une compréhension complète et une assimilation optimale. Et surtout, vous pouvez les regarder autant de fois que vous le souhaitez.



Résumés interactifs

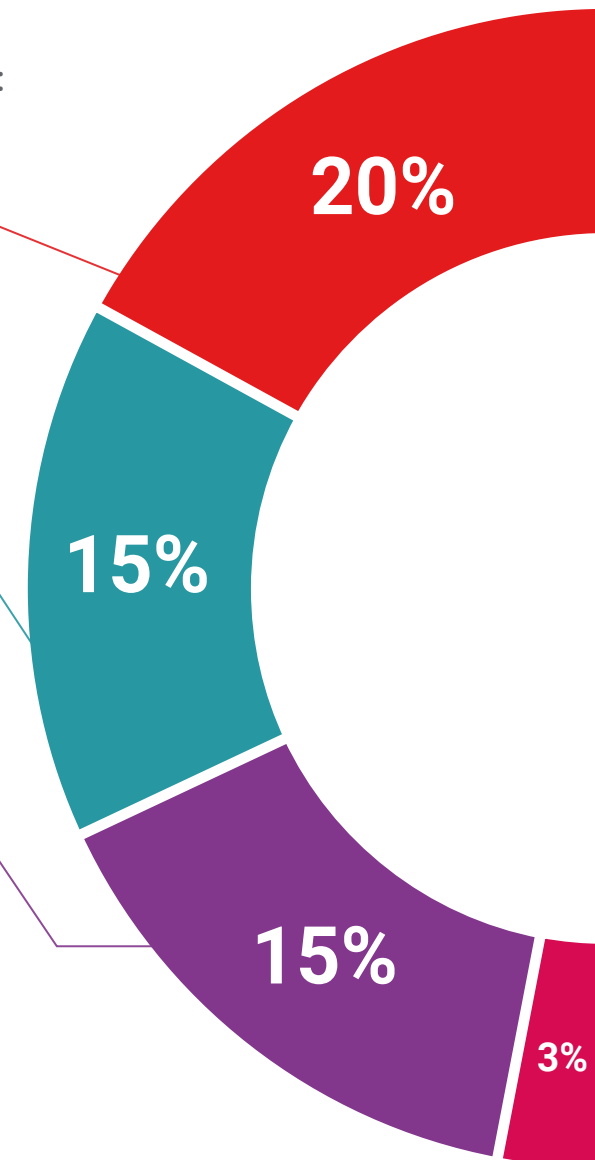
Nous présentons les contenus de manière attrayante et dynamique dans des dossiers multimédias comprenant des fichiers audios, des vidéos, des images, des diagrammes et des cartes conceptuelles afin de consolider les connaissances.

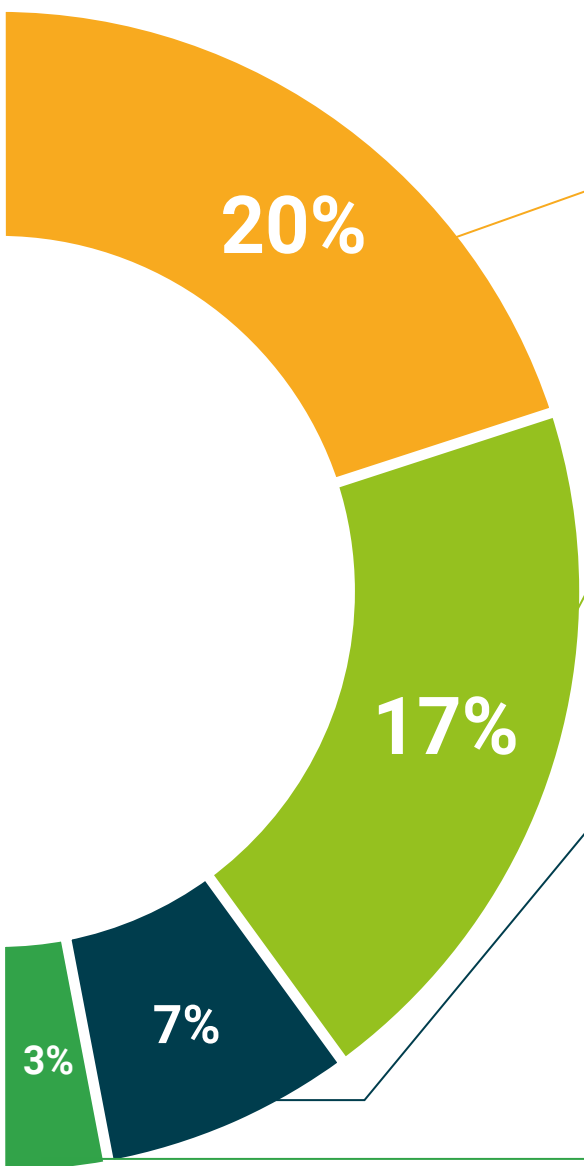
Ce système unique de formation à la présentation de contenu multimédia a été récompensé par Microsoft en tant que "European Success Story".



Bibliographie complémentaire

Articles récents, documents de consensus et directives internationales, entre autres. Dans la bibliothèque virtuelle de TECH, l'étudiant aura accès à tout ce dont il a besoin pour compléter sa formation.





Études de cas dirigées par des experts

Un apprentissage efficace doit nécessairement être contextuel. Pour cette raison, TECH présente le développement de cas réels dans lesquels l'expert guidera l'étudiant à travers le développement de la prise en charge et la résolution de différentes situations: une manière claire et directe d'atteindre le plus haut degré de compréhension.



Testing & Retesting

Les connaissances de l'étudiant sont périodiquement évaluées et réévaluées tout au long du programme, par le biais d'activités et d'exercices d'évaluation et d'auto-évaluation, afin que l'étudiant puisse vérifier comment il atteint ses objectifs.



Cours magistraux

Il existe des preuves scientifiques de l'utilité de l'observation par un tiers expert. La méthode "Learning from an Expert" renforce les connaissances et la mémoire, et donne confiance dans les futures décisions difficiles.



Guides d'action rapide

À TECH nous vous proposons les contenus les plus pertinents du cours sous forme de feuilles de travail ou de guides d'action rapide. Un moyen synthétique, pratique et efficace pour vous permettre de progresser dans votre apprentissage.



06 Diplôme

Le Certificat en Croissance du Complexe Cranio-facial vous garantit, en plus de la formation la plus rigoureuse et la plus actuelle, l'accès à un diplôme universitaire de Certificat délivré par TECH Université Technologique.



“

Réussissez cette formation avec succès et recevez votre certificat sans avoir à vous soucier des contraintes de déplacements et administratives”

Ce **Certificat en Croissance du Complexe Cranio-facial** contient le programme scientifique le plus complet et le plus actuel du marché.

Après avoir réussi les évaluations, l'étudiant recevra par courrier postal* avec accusé de réception le diplôme de **Certificat** par **TECH Université Technologique**

Le diplôme délivré par **TECH Université Technologique** indiquera la note obtenue lors du **Certificat**, et répond aux exigences communément demandées par les bourses d'emploi, les concours et les commissions d'évaluation des carrières professionnelles.

Diplôme: **Certificat en Croissance du Complexe Cranio-facial**

N° d'heures officielles: **150 h.**



*Si l'étudiant souhaite que son diplôme version papier possède l'Apostille de La Haye, TECH EDUCATION fera les démarches nécessaires pour son obtention moyennant un coût supplémentaire.

future

santé confiance personnes

éducation information tuteurs

garantie accréditation enseignement

institutions technologie apprentissage

communauté engagement

service personnalisé innovation

connaissance présent qualité

en ligne formation

engagement institutions

classe virtuelle langues

tech université
technologique

Certificat

Croissance du

Complexe Cranio-facial

- » Modalité: en ligne
- » Durée: 6 semaines
- » Qualification: TECH Université Technologique
- » Intensité: 16h/semaine
- » Horaire: à votre rythme
- » Examens: en ligne

Certificat

Croissance du Complexe
Cranio-facial