

Mestrado Próprio

Medicina Estética Integral
para Odontologistas





Mestrado Próprio

Medicina Estética Integral para Odontologistas

- » Modalidade: online
- » Duração: 12 meses
- » Certificado: TECH Universidade Tecnológica
- » Horário: no seu próprio ritmo
- » Provas: online

Acesso ao site: www.techtute.com/br/odontologia/mestrado-proprio/mestrado-proprio-medicina-estetica-integral-odontologistas

Índice

01

Apresentação

pág. 4

02

Objetivos

pág. 8

03

Competências

pág. 14

04

Direção do curso

pág. 18

05

Estrutura e conteúdo

pág. 22

06

Metodologia

pág. 32

07

Certificado

pág. 40

01

Apresentação

A especialidade da Medicina Estética é uma das mais procuradas no setor da saúde e uma das que apresenta as maiores perspectivas de crescimento. Como resultado, cada vez mais profissionais da área querem adquirir conhecimentos atualizados neste campo a fim de incorporar as principais técnicas e procedimentos em sua prática clínica. Devido ao seu contínuo manejo e conhecimento das estruturas de suporte maxilar e mandibular, podem abordar esta especialidade no terço médio e inferior da face, oferecendo ao paciente um cuidado abrangente e mais personalizado. Este programa de estudos é uma ferramenta fundamental para impulsionar sua profissão, pois proporciona informações multidisciplinares que não apenas abordam aspectos relacionados à medicina estética facial, mas também a gestão e o desenvolvimento empresarial.





“

Conheça os avanços alcançados na Medicina Estética aplicada à Odontologia e incorpore este novo serviço em seu consultório odontológico”

Cada vez mais pessoas estão procurando um consultório odontológico para melhorar a aparência física, sem que seja necessário ter alguma patologia para ir ao dentista. Como resultado, a prática estética também está se tornando mais difundida e muitos dentistas estão procurando programas de pós-graduação para se especializarem e ampliarem suas ofertas de saúde. Considerando esta nova tendência, a TECH Universidade Tecnológica oferece este Mestrado Próprio em Medicina Estética Integral para Odontologistas. Um curso que aborda todos os fatores relevantes para o profissional de uma forma didática e simples. O aluno aprenderá e atualizará seus conhecimentos sobre tratamentos médico-estéticos relacionados ao terço médio e inferior da face, assim como o manejo correto de possíveis complicações, a integração da medicina estética e os tratamentos das especialidades odontológicas, como a Prostodontia, a Periodontia e a Ortodontia.

Porém, esta capacitação vai além e não se concentra somente nos aspectos médicos, mas também oferece conhecimento do setor de saúde em nível empresarial, ensinando como elaborar um plano de negócios e de comunicação que otimize a exploração dos recursos. Assim, a gestão de técnicas de marketing ou de redes sociais será um fundamental no trabalho dos profissionais desta área, o que dará maior visibilidade ao seu consultório ou clínica e permitirá controlar a reputação da mesma.

Portanto, o principal objetivo deste Mestrado Próprio é permitir que os alunos ampliem seus conhecimentos de Medicina Estética, que melhorem o resultado final dos tratamentos de prótese ortodôntica ou dentária, utilizando técnicas de rejuvenescimento dos tecidos moles extrabucais, e que incorporem novos tratamentos em sua prática diária.

Além disso, uma das principais vantagens deste programa de estudos é o fato de ser 100% online, permitindo que os odontologistas possam realizá-lo sem comprometer a profissão ou outras responsabilidades diárias. Pelo contrário, o aluno poderá escolher a hora e o local de estudo mais conveniente, pois terá acesso direto a todos os recursos disponíveis no campus virtual, a partir da formalização de sua matrícula. Sem dúvida, um curso que marcará um antes e um depois desta capacitação e que permitirá que o aluno se torne uma referência em Odontologia Estética.

Este **Mestrado Próprio em Medicina Estética Integral para Odontologistas** conta com o conteúdo científico mais completo e atualizado do mercado. Suas principais características são:

- ♦ O desenvolvimento de casos práticos apresentados por especialistas em Medicina Estética aplicada à Odontologia
- ♦ O conteúdo gráfico, esquemático e extremamente útil fornece informações científicas e práticas sobre aquelas disciplinas indispensáveis para o exercício da profissão
- ♦ Exercícios práticos onde o processo de autoavaliação é realizado para melhorar a aprendizagem
- ♦ Destaque especial para as metodologias inovadoras para o uso de Tratamentos Estéticos em Odontologia
- ♦ Lições teóricas, perguntas a especialistas, fóruns de discussão sobre temas controversos e trabalhos de reflexão individual
- ♦ Disponibilidade de acesso a todo o conteúdo a partir de qualquer dispositivo, fixo ou portátil, com conexão à Internet



Se você está procurando um programa para atualizar seus conhecimentos sobre harmonia facial e estética, não pense duas vezes. Matricule-se neste Mestrado Próprio e se transforme em um reconhecido Odontologista Estético"

“ *Com a mais recente metodologia de ensino e um programa de qualidade, você terá a oportunidade de atualizar seus conhecimentos para melhorar a si mesmo e oferecer um serviço mais personalizado*”

O corpo docente do curso conta com profissionais do setor, que transferem toda a experiência adquirida ao longo de suas carreiras para esta capacitação, além de especialistas reconhecidos de instituições de referência e universidades de prestígio.

O conteúdo multimídia, desenvolvido com a mais recente tecnologia educacional, permitirá ao profissional uma aprendizagem contextualizada, ou seja, realizada através de um ambiente simulado, proporcionando uma capacitação imersiva e programada para praticar diante de situações reais.

A estrutura deste programa se concentra na Aprendizagem Baseada em Problemas, onde o profissional deverá tentar resolver as diferentes situações de prática profissional que surgirem ao longo do curso acadêmico. Para isso, contará com a ajuda de um inovador sistema de vídeo interativo realizado por especialistas reconhecidos.

Você alcançará a harmonia facial dos seus pacientes através das intervenções estéticas que irá aprender nesta capacitação.

Sua clínica se tornará uma referência em Odontologia Estética graças aos novos procedimentos que você poderá realizar ao concluir este curso.



02

Objetivos

A Estética Dental e Facial é imprescindível na sociedade atual. Consequentemente, cada vez mais profissionais querem se especializar nesta área para oferecer tratamentos mais personalizados a seus pacientes. Por isso, criamos este Mestrado Próprio tendo como principal objetivo oferecer informações especializadas aos profissionais, para que possam atualizar seus conhecimentos de forma simples e incorporar estes tratamentos estéticos, que estão trazendo benefícios notáveis aos usuários, em sua oferta de saúde.





“

A aplicação de Toxina Botulínica, Ácido Hialurônico e a realização de Cirurgias de Bichectomia fazem parte de sua rotina diária. Você tem a oportunidade de atualizar seu conhecimento para poder aplicar os procedimentos mais atuais”



Objetivos gerais

- ♦ Aprofundar na anatomia da cabeça e do pescoço para reduzir as complicações e consolidar o correto manejo do paciente que busca na Medicina Estética a harmonização dos tecidos
- ♦ Conhecer os tratamentos da Medicina Estética aplicáveis à Odontologia, podendo ampliar os serviços oferecidos e adquirir uma especialidade cuja demanda está em ascensão
- ♦ Recomendar a cada paciente o tratamento mais adequado e personalizado para cada caso
- ♦ Impulsionar no aluno a importância vital de um resultado tão natural quanto possível em cada tratamento, para o qual serão estudados os materiais e técnicas mais modernos
- ♦ Compreender a estrutura empresarial da clínica odontológica de diferentes ângulos, para poder otimizar os recursos necessários na busca da máxima rentabilidade do negócio
- ♦ Ser capaz de replicar modelos que são lucrativos e descartar aqueles que são deficientes em um negócio
- ♦ Entender o poder da comunicação e do marketing para captar, reter e fidelizar os clientes atuais e futuros





Objetivos específicos

Módulo 1. A Medicina Estética

- ♦ Ter um conhecimento geral da combinação de Clínica Dentária e Clínica Estética
- ♦ Conhecer as diferentes ferramentas tecnológicas necessárias para realizar intervenções estéticas na odontologia
- ♦ Conhecer aspectos humanos relacionados aos pacientes
- ♦ Entender os protocolos para lidar com várias circunstâncias
- ♦ Saber como realizar tarefas administrativas e contábeis em uma clínica

Módulo 2. Técnicas para a criação, desenvolvimento e execução da gestão comercial, de marketing e de redes sociais

- ♦ Realizar uma análise das possibilidades comerciais, do macroambiente do mercado e poder efetuar uma microanálise que permita a otimização dos recursos existentes para materializá-los em um aumento da atividade operacional e do faturamento mensal da clínica
- ♦ Aprofundar na utilização do Modelo Canvas
- ♦ Realizar estratégias competitivas em um setor em expansão, e outras estratégias de crescimento para que o negócio cresça em densidade e capilaridade simultaneamente
- ♦ Aprender diversas técnicas de venda
- ♦ Entender a importância da venda, captação e recorrência
- ♦ Entender o porquê do Marketing Digital permitir que você se conecte com seu público-alvo, fazendo o menor investimento possível e conseguindo o maior alcance possível
- ♦ Desmistificar os tabus gerados pelos tratamentos estéticos e integrá-los como tratamentos de beleza, sendo as redes sociais o principal canal
- ♦ Adquirir as habilidades necessárias para criar conteúdo de qualidade, sendo as redes sociais a principal ferramenta para promover seu trabalho
- ♦ Desenvolver ações de comunicação eficazes e confiáveis que construirão a reputação da atividade Médico-Estética

Módulo 3. Medicina estética aplicada à odontologia

- ♦ Realizar uma análise das características dos pacientes em nível macroestético, como as proporções faciais e a sua medição de acordo com diferentes padrões faciais
- ♦ Analisar o perfil facial conhecendo os diferentes parâmetros de medição, a fim de realizar um melhor diagnóstico e tratamento
- ♦ Analisar a Miniestética do sorriso
- ♦ Aprender a conhecer os parâmetros estéticos dos incisivos em repouso, da exposição da gengiva no sorriso e sua largura
- ♦ Estudar a Microestética nos detalhes de cada dente, conhecendo a forma e o contorno que cada um deve ter
- ♦ Analisar a forma e a textura da gengiva, o posicionamento correto dos dentes e seu impacto na estética do sorriso
- ♦ Analisar o impacto das diferentes más oclusões dentárias na estética facial

Módulo 4. Anatomia da Medicina Estética Anatomia de cabeça e pescoço

- ♦ Revisar e memorizar a anatomia da cabeça e do pescoço para obter um domínio completo dos tratamentos a serem realizados
- ♦ Compreender os processos de envelhecimento a fim de combatê-los com os tratamentos mais apropriados
- ♦ Aprender a realizar um diagnóstico facial correto

Módulo 5. Preenchimentos dérmicos Ácido Hialurônico e Hidroxiapatita de Cálcio

- ♦ Conhecer as diferenças entre os diversos preenchimentos dérmicos
- ♦ Aprender a analisar e entender diferentes padrões faciais
- ♦ Aprender a tomar decisões prévias ao tratamento de preenchimento dérmico com base no sexo do paciente

- ♦ Conhecer o terço inferior facial e aprender a tratá-lo com ácido hialurônico
- ♦ Aprender todas as técnicas de infiltração de ácido hialurônico para lábios, rejuvenescimento perioral e masculinização
- ♦ Conhecer as indicações e contraindicações associadas ao ácido hialurônico no terço inferior facial

Módulo 6. Preenchimento dérmico com ácido hialurônico no terço Inferior da face

- ♦ Aprender a analisar e entender diferentes padrões faciais
- ♦ Aprender a tomar decisões prévias ao tratamento de preenchimento dérmico com base no sexo do paciente
- ♦ Conhecer o terço inferior facial e aprender a tratá-lo com ácido hialurônico
- ♦ Aprender todas as técnicas de infiltração de ácido hialurônico para lábios, rejuvenescimento perioral e masculinização
- ♦ Conhecer as indicações e contraindicações associadas ao ácido hialurônico no terço inferior facial

Módulo 7. Preenchimento dérmico com ácido hialurônico no terço médio da face

- ♦ Aprender a analisar e entender diferentes padrões faciais
- ♦ Aprender a tomar decisões prévias ao tratamento de preenchimento dérmico com base no sexo do paciente
- ♦ Conhecer o terço médios facial e aprender a tratá-lo com ácido hialurônico
- ♦ Aprender todas as técnicas de infiltração de ácido hialurônico para realizar corretamente a projeção do terço médio facial e nasal
- ♦ Conhecer as indicações e contraindicações associadas ao ácido hialurônico no terço médios facial

Módulo 8. Plasma rico em fatores de crescimento Aplicações estéticas e odontológicas Cirurgia de bichectomia *Microneedling*

- ♦ Aprofundar no tratamento do plasma rico em fatores de crescimento, a fim de poder incorporá-lo à prática clínica tanto no consultório odontológico como no consultório estético
- ♦ Aprender os métodos de obtenção de PRP e protocolos para sua aplicação em diferentes disciplinas, assim como os materiais necessários para realizar a técnica de forma simples e segura
- ♦ Aprender como é realizada a cirurgia de remoção de bolas de Bichat
- ♦ Revisar a anatomia para tornar a prática da centro cirúrgico mais previsível e simples
- ♦ Aprender o necessário sobre o Microneedling a fim de incorporá-lo ao portfólio de tratamento da clínica
- ♦ Aprender a importância de técnicas combinadas para alcançar melhores resultados
- ♦ Entender os benefícios associados ao paciente e à clínica desta combinação de tratamentos
- ♦ Conhecer as complicações e contraindicações de uma maneira esquemática, mas completa, para saber sempre como agir em caso de urgência

Módulo 9. Toxina Botulínica

- ♦ Compreender a origem e o mecanismo de ação da toxina botulínica
- ♦ Aprender as possíveis aplicações da toxina botulínica e, em particular, entender seu uso na medicina estética
- ♦ Aprender as indicações e contraindicações do uso da toxina botulínica em pacientes
- ♦ Aprender a técnica e saber como ajustar a dosagem de acordo com o paciente e a aplicação do tratamento
- ♦ Entender as unidades e conhecer cada um dos pontos da administração
- ♦ Aprender a reconstituir a toxina botulínica em todos os seus formatos (número de unidades/ frasco)
- ♦ Conhecer as complicações da toxina botulínica, evitá-las e saber manejá-las caso ocorram

Módulo 10. Outros tratamentos médicos-estéticos *Peeling* e Mesoterapia

- ♦ Saber em que consistem os tratamentos dermatológicos, como *Peelings* Químicos e Mesoterapias Faciais
- ♦ Aprender sobre os processos de aplicação desses tratamentos, seu mecanismo de ação e os resultados esperados
- ♦ Aprofundar nos benefícios de cada tratamento e entender o porquê de serem benéficos para a derme
- ♦ Aprender suas indicações médicas, assim como os cuidados pré e pós tratamento que devem ser recomendados aos pacientes
- ♦ Conhecer o marco legal em que se encontra este tipo de Tratamento de Dermoestética



Se você quer abrir sua própria clínica dentária, mas não tem experiência no mundo dos negócios, não se preocupe. Este Mestrado Próprio irá proporcionar tudo o que você precisa saber para alcançar uma gestão comercial de sucesso"

03

Competências

A Odontologia Estética é cada vez mais procurada. Os pacientes não vão ao consultório odontológico apenas para resolver problemas bucais ou para prevenir infecções ou outras patologias. Cada vez mais eles se preocupam em melhorar a aparência física e buscam uma harmonia facial para se sentirem melhor consigo mesmos. Com este programa, o especialista será capaz de adquirir um nível de capacitação que lhe permitirá aconselhar aos pacientes sobre as melhores intervenções, de acordo com as necessidades de cada um, e aplicá-las com segurança e garantia de sucesso.





“

Desenvolva as habilidades necessárias para garantir que seus pacientes fiquem satisfeitos com os resultados das Intervenções Estéticas”



Competências gerais

- ♦ Ter uma visão global da medicina estética aplicada à clínica odontológica
- ♦ Administrar eficientemente uma Clínica Estética Odontológica
- ♦ Aplicar diferentes tratamentos relacionados com a estética dentária e facial
- ♦ Sensibilizar os pacientes para a importância da esterilização e da higiene como medida preventiva contra possíveis infecções

“

Você será responsável por aconselhar os pacientes sobre sua imagem facial, portanto é imprescindível possuir um conhecimento especializado para poder oferecer os tratamentos mais atualizados”





Competências específicas

- ♦ Gerenciar e desenvolver suas funções dentro de qualquer clínica estética
- ♦ Ter um conhecimento aprofundado da anatomia da cabeça e do pescoço
- ♦ Aplicar preenchimentos dérmicos no terço médio e inferior da face para evitar o envelhecimento
- ♦ Resolver as complicações associadas ao uso de ácido hialurônico
- ♦ Aplicar a Toxina Botulínica com efeitos estéticos na área facial
- ♦ Conhecer as contraindicações e os possíveis efeitos adversos da Bichectomia e aplicar os métodos mais apropriados para resolvê-los
- ♦ Colocar em prática as técnicas mais recentes de *Peeling* e Mesoterapia
- ♦ Corrigir problemas estéticos relacionados às más oclusões
- ♦ Aplicar diferentes técnicas de vendas, levando em conta a diferença entre captação e recorrência de clientes, e a importância da experiência do usuário em cada etapa

04

Direção do curso

Os professores deste Mestrado Próprio em Medicina Estética Integral para Odontologistas da TECH Universidade Tecnológica foram selecionados pela vasta experiência que possuem nesta área. Assim, conscientes da importância de estarem atualizados com os mais recentes procedimentos e técnicas da medicina estética aplicada à odontologia, eles criaram um conteúdo programático muito completo no qual refletem todo o conhecimento e know-how na área.



A close-up photograph of a woman's face, focusing on her eyes which are closed. She has dark hair and is wearing light-colored eye makeup. The image is partially obscured by a diagonal white and purple graphic element.

“

Uma equipe de professores de primeira classe, especializada em Estética Dental e Facial, assim como em empreendedorismo e negócios, para que você obtenha uma capacitação global que lhe permita ser um empresário de sucesso"

Direção



Sra. Paloma González Rodríguez

- ◆ Especialista em Cirurgia oral, implantodontia e odontologia geral
- ◆ Proprietária da Chamberí Dental, Cirurgia oral, implantodontia e odontologia geral
- ◆ Cirurgiã oral na Clínica Vivanta
- ◆ Cirurgiã oral e odontologista integral da Clínica Dentária Dra. Montero
- ◆ Odontologista geral e prostodontista da ADESLAS SEGURCAIXA
- ◆ Endodontista exclusiva da ADESLAS DENTAL
- ◆ Cooperação internacional como odontologista com a ONG Dentistas Sin Límites na Nicarágua
- ◆ Cooperação internacional como odontologista com a ONG Dentalcoop em Ruanda
- ◆ Mestrado em Cirurgia Oral, Implantologia e Periodontia pela Universidade de Málaga
- ◆ Especialista em Odontologia Estética e Harmonização Dra. Sandra Duque
- ◆ Formada em Odontologia pela Universidade CEU San Pablo

Professores

Sra. Irene María Palos Bonilla

- ◆ Especialista de Comunicação e Relações Públicas, MRA PR Agency
- ◆ Gerente de Relações Públicas, MRA The Swatch Group Spain PR Agency
- ◆ Estilista de moda na revista Cosmopolitan
- ◆ Mestrado em Marketing Digital, The Power MBA
- ◆ Marketing e Comunicação para Marcas de Luxo e Moda, Universidade Complutense de Madri ELLE Executive Education
- ◆ Relações Públicas, Comercialização Visual e Estilismo, Universidade Complutense de Madri ELLE Executive Education

Sr. Alejandro Carrión Candelas

- ◆ Monitor da Oak International Academies
- ◆ Consultor no Euro-Funding Advisory Group
- ◆ Diretor de Controle de Custos, Soldeser
- ◆ Diretor do restaurante Clube Hípico Somosaguas, Madri
- ◆ Dupla graduação em Direito e Direção e Administração de Empresas, Universidade Rey Juan Carlos, Madri
- ◆ Graduado em Engenharia Civil e Territorial Universidade Politécnica de Madri

Sra. Mónica Benítez Durbán

- ♦ Ortodontista, Clínica de Ortodontia Jaime Benítez Hita, Almería
- ♦ Ortodontista, Clínica Chamberí Dental, Madri
- ♦ Graduação em Odontologia Universidade San Pablo CEU, Madri
- ♦ Mestrado de Ortodontia e Ortopedia Facial, Universidade Rey Juan Carlos, Madri
- ♦ Mestrado em Ortodontia Invisível Invisalign, Centro Manuel Román, Madri

Sr. Fernando Carpintero Navarro

- ♦ Advogado e consultor de desenvolvimento de negócios da ThePowerMBA
- ♦ Consultor do ThePowerMBA
- ♦ Empresário e consultor de negócios
- ♦ Executivo de Contas, PLN distribución
- ♦ Líder de equipe de vendas, To good to go
- ♦ Chefe de Desenvolvimento de Negócios. Jobin App
- ♦ Dupla graduação em Direito e Administração de Empresas, Universidade Carlos III de Madri
- ♦ Programa de Desenvolvimento Integral para Jovens Profissionais, Fundação López Quintás + ICADE

Sra. Carlota Carrión Candelas

- ♦ Enfermeira, especialista em Estética, Clínica Chamberí
- ♦ Enfermeira da Unidade de Terapia Intensiva, Hospital Isabel Zendal
- ♦ Graduação em Enfermagem. Universidad Francisco de Vitoria
- ♦ Unidade de Terapia Intensiva e Reanimação, Hospital Quirón Salud Sur
- ♦ Unidade de Terapia Intensiva Pediátrica, Hospital Sanitas La Moraleja

Sra. María Calderón Cabello

- ♦ Diretora de cirurgia oral, assim como responsável pela estética facial e odontológica na Clínica Odontológica e Estética 28 Sevilha
- ♦ Cirurgiã oral nas Clínicas Dental Center
- ♦ Odontologia estética e cirurgia oral na Clínica Maxilodental Acero, Dr. Javier Acero Sevilha
- ♦ Graduação em Odontologia Universidade CEU San Pablo, Madri
- ♦ Mestrado em Cirurgia Oral, Implantodontia e Periodontia, Universidade de Málaga
- ♦ Curso de Medicina Estética, Ácido Hialurônico, fios de sustentação e Botox, Madri
- ♦ Curso sobre o Uso do Ácido Hialurônico na Área Perioral para Odontologistas, Sevilha
- ♦ Curso de Anatomia Oral Aplicada à Implantodontia, implantes e próteses, Universidade de Sevilha



Aproveite a oportunidade para atualizar-se sobre os últimos avanços em Medicina Estética Integral para Odontologistas”

05

Estrutura e conteúdo

Este Mestrado Próprio foi desenvolvido para que os odontologistas possam incorporar a especialidade da Medicina Estética à sua prática diária, que atualmente é tão demandada pela sociedade. Para isso, oferecemos um programa de estudo 100% online, com o qual você poderá se aprofundar no estudo dos principais preenchimentos dérmicos *peelings* ou mesoterapia, entre outros. Mas você também aprenderá as técnicas mais recentes de administração e marketing, o que lhe permitirá alcançar o sucesso na sua própria clínica dentária.



“

*A Medicina Estética Facial está passando por um **boom**. Com este Mestrado Próprio você poderá aplicar as técnicas mais inovadoras em sua prática odontológica"*

Módulo 1. A Medicina Estética

- 1.1. O contexto da medicina estética
 - 1.1.1. Contexto histórico
 - 1.1.2. Contexto na atualidade
 - 1.1.3. A relevância da medicina estética
- 1.2. Gestão e direção de uma clínica estética: economia aplicada
 - 1.2.1. Gestão eficiente
 - 1.2.2. Questões contábeis necessárias
 - 1.2.3. Redução de custos
 - 1.2.4. Máximo benefício
- 1.3. Psicologia e psiquiatria aplicadas à medicina estética
 - 1.3.1. Análise do paciente
 - 1.3.2. Tipos de pacientes
 - 1.3.3. Problemas psicológicos e estéticos
 - 1.3.4. Pacientes com problemas psicológicos
 - 1.3.5. Como orientar o atendimento ao paciente de acordo com sua psicologia?
- 1.4. Fotografia
 - 1.4.1. Introdução à fotografia
 - 1.4.2. A importância da fotografia em uma clínica estética
 - 1.4.3. Redução adequada das fotografias
 - 1.4.4. Aspectos básicos de proteção de dados
- 1.5. Comunicação com os pacientes
 - 1.5.1. Introdução à comunicação
 - 1.5.2. A importância da comunicação na relação doutor-paciente
 - 1.5.3. Ser um bom comunicador
- 1.6. Gestão de materiais e fornecedores
 - 1.6.1. Equipamento essencial
 - 1.6.2. Técnicas de armazenamento e controle de *estoque*
 - 1.6.3. Gestão de pedidos e pagamento a fornecedores



- 1.7. Protocolos e urgências
 - 1.7.1. Protocolos médicos
 - 1.7.2. Protocolos com os pacientes
 - 1.7.3. Protocolos de urgência
- 1.8. O consultório de medicina estética
 - 1.8.1. Instalações necessárias
 - 1.8.2. A equipe de uma clínica de medicina estética Objetivos e funções
- 1.9. Prevenção de infecções
 - 1.9.1. Prevenção de infecções
 - 1.9.2. Esterilização e medidas preventivas de higiene
- 1.10. *Software*
 - 1.10.1. A importância do *software* na gestão de uma clínica estética
 - 1.10.2. Características indispensáveis para um *software* de gestão de clínica
 - 1.10.3. Combinação de *software* odontológico com *software* médico-estético

Módulo 2. Técnicas para a criação, desenvolvimento e execução de gestão comercial, de marketing e de redes sociais

- 2.1. Análise macro e micro do ambiente da clínica odontológica
 - 2.1.1. Gestão dos recursos para o estudo da incorporação da medicina estética
- 2.2. *Business Model Canvas*
 - 2.2.1. O que é?
 - 2.2.2. Como é construído?
- 2.3. Fundamentos e estratégia
 - 2.3.1. Análise do setor odontológico e estético
 - 2.3.2. Estratégias competitivas
 - 2.3.3. Estratégias de crescimento
- 2.4. Proposta de valor
 - 2.4.1. O que é?
 - 2.4.2. Como é construído?

- 2.5. Técnicas de venda
 - 2.5.1. Captação
 - 2.5.2. Recorrência
- 2.6. Noções básicas de marketing
 - 2.6.1. Marketing de saúde
- 2.7. O poder do marketing digital nos tratamentos estéticos
- 2.8. Publicidade x Comunicação.
 - 2.8.1. A reputação da medicina estética no ambiente online
- 2.9. Posicionamento web
 - 2.9.1. SEO x SEM
 - 2.9.2. Instagram & Facebook Ads
 - 2.9.3. Google Ads
- 2.10. *Social media* com foco na saúde
 - 2.10.1. *Marketing Influencer* para comunicar a Medicina Estética

Módulo 3. Medicina estética aplicada à odontologia

- 3.1. Medicina estética e ortodontia
- 3.2. Macroestética
- 3.3. Miniestética
- 3.4. Microestética
- 3.5. Repercussões estéticas das más oclusões de Classe II
- 3.6. Repercussões estéticas das más oclusões de Classe III
- 3.7. Repercussões estéticas das más oclusões verticais
- 3.8. Repercussões estéticas de assimetrias
- 3.9. Medicina estética e reabilitação de próteses dentárias fixas e removíveis
- 3.10. Ácido hialurônico para tratamentos odontológicos
 - 3.10.1. Periodontia
 - 3.10.2. Cirurgia Oral
 - 3.10.3. Patologia da ATM

Módulo 4. Anatomia da Medicina Estética Anatomia de cabeça e pescoço

- 4.1. Princípios gerais de anatomia
- 4.2. Anatomia aplicada à estomatologia
- 4.3. Anatomia oral como suporte de tecidos moles
- 4.4. Anatomia da face média
- 4.5. Anatomia terço inferior da face
- 4.6. Diagnóstico facial
- 4.7. Anatomia do envelhecimento facial
 - 4.7.1. Envelhecimento e pele
 - 4.7.2. Envelhecimento e músculo
 - 4.7.3. Compartimentos da gordura
- 4.8. Reabsorção óssea
- 4.9. Anatomia das áreas de risco facial
- 4.10. Anatomia vascular e inervação

Módulo 5. Preenchimentos dérmicos. Ácido Hialurônico e Hidroxiapatita de Cálcio

- 5.1. Introdução
 - 5.1.1. Classificação dos materiais de preenchimento dérmico
 - 5.1.2. O que é o ácido hialurônico?
 - 5.1.3. Composição
 - 5.1.4. Classificação do ácido hialurônico
 - 5.1.5. O que é hidroxiapatita de cálcio?
 - 5.1.6. Composição
- 5.2. Manejo do paciente submetido a tratamentos de preenchimento dérmico
- 5.3. Tipos de ácido hialurônico
- 5.4. Protocolos para infiltração de ácido hialurônico
 - 5.4.1. Pré-infiltração
 - 5.4.2. Infiltração
 - 5.4.3. Pós-infiltração
- 5.5. Aplicações e indicações de ácido hialurônico
 - 5.5.1. Estéticas
 - 5.5.2. Odontológicas

- 5.6. Abordagens de preenchimentos com ácido hialurônico
- 5.7. Hidroxiapatita de cálcio
 - 5.7.1. Classificação
 - 5.7.2. Indicações
 - 5.7.3. Protocolos para infiltração de hidroxiapatita de cálcio
- 5.8. Diferenças entre os preenchimentos dérmicos
 - 5.8.1. Hidroxiapatita de cálcio ou ácido hialurônico?
 - 5.8.2. Outros preenchimentos dérmicos de interesse
- 5.9. Complicações gerais
 - 5.9.1. Complicações associadas ao tratamento com ácido hialurônico
 - 5.9.2. Complicações associadas ao tratamento com hidroxiapatita de cálcio
- 5.10. Tratamento médico farmacológico
 - 5.10.1. Farmacologia associada a efeitos pós-tratamento
 - 5.10.2. Hialuronidase.
 - 5.10.3. Protocolo de tratamento para dor ocular ou cegueira decorrente de preenchimento dérmico

Módulo 6. Preenchimento dérmico com ácido hialurônico no terço inferior da face

- 6.1. Análise facial
 - 6.1.1. Padrões faciais
 - 6.1.2. Diferenças entre os sexos na realização de uma correta análise facial
- 6.2. Anatomia e proporções estéticas da área perioral
 - 6.2.1. Anatomia labial
 - 6.2.2. Anatomia da região geniana
 - 6.2.3. Envelhecimento da área perioral
 - 6.2.4. Áreas de risco anatômico a serem levadas em conta durante o tratamento
- 6.3. Anatomia e proporções estéticas mandibulares
 - 6.3.1. Queixo
 - 6.3.2. Corpo mandibular
 - 6.3.3. Ângulo da mandíbula
 - 6.3.4. Flacidez e envelhecimento do terço inferior
 - 6.3.5. Áreas de risco anatômico a serem levadas em conta durante o tratamento



- 6.4. Materiais e protocolo de ação
 - 6.4.1. Material necessário
 - 6.4.2. Tipos de agulhas
 - 6.4.3. Seleção do tipo de ácido hialurônico de acordo com a área a ser tratada
 - 6.4.4. Ação prévia e posterior ao tratamento
 - 6.4.5. Recomendações posteriores para o paciente
- 6.5. Técnicas de aplicação de ácido hialurônico nos lábios
 - 6.5.1. Hidratação labial
 - 6.5.2. Contorno
 - 6.5.3. Preenchimento labial
 - 6.5.4. Volume russo (Russian Lips)
- 6.6. Técnicas de Rejuvenescimento Perioral
 - 6.6.1. Preenchimento do sulco nasogeniano
 - 6.6.2. Preenchimento do código de barras
 - 6.6.3. Preenchimento do sulco labiogeniano inferior
- 6.7. Técnicas de aplicação de ácido hialurônico mandibular
 - 6.7.1. Preenchimento do corpo mandibular
 - 6.7.2. Preenchimento do ângulo mandibular
- 6.8. Técnicas de preenchimento do queixo
 - 6.8.1. Preenchimento do queixo
 - 6.8.2. Músculo mental
 - 6.8.3. Masculinização
- 6.9. Complicações e efeitos adversos.
 - 6.9.1. Lábios
 - 6.9.2. Perioral
 - 6.9.3. Corpo e ângulo mandibular
 - 6.9.4. Queixo
- 6.10. Aspectos legais
 - 6.10.1. Consentimento informado
 - 6.10.2. Fotografias
 - 6.10.3. História clínica

Módulo 7. Preenchimento dérmico com ácido hialurônico no terço médio da face

- 7.1. Análise facial e harmonização
 - 7.1.1. Padrões faciais
 - 7.1.2. Diferenças anatômicas de acordo com o sexo do paciente
- 7.2. Anatomia e proporções estéticas do terço médio da face
 - 7.2.1. Anatomia da região malar, submalar e bochecha. Região pré-auricular
 - 7.2.2. Anatomia da região orbital, sulcos palpebrais
 - 7.2.3. Compartimentos de gordura no terço médio facial. Envelhecimento
 - 7.2.4. Áreas de risco anatômico a serem levadas em conta durante o tratamento
- 7.3. Anatomia e proporções estéticas nasais
 - 7.3.1. Nariz
 - 7.3.2. Áreas de risco anatômico a serem levadas em conta durante o tratamento
- 7.4. Materiais e protocolo de ação
 - 7.4.1. Material necessário
 - 7.4.2. Tipos de agulhas e cânulas
 - 7.4.3. Seleção do tipo de ácido hialurônico de acordo com a área a ser tratada
 - 7.4.4. Ação prévia e posterior ao tratamento
 - 7.4.5. Recomendações posteriores para o paciente
- 7.5. Técnicas para infiltração de ácido hialurônico no terço médio da face
 - 7.5.1. Projeção da face média
- 7.6. Técnica de rinomodelação
- 7.7. Indicações
 - 7.7.1. Projeção da face média
 - 7.7.2. Rinomodelação.
- 7.8. Complicações e efeitos adversos.
 - 7.8.1. Projeção da face média
 - 7.8.2. Rinomodelação.
- 7.9. Cuidados antes e depois do atendimento
- 7.10. Aspectos legais
 - 7.10.1. Consentimento informado
 - 7.10.2. Fotografias
 - 7.10.3. História clínica



Módulo 8. Plasma rico em fatores de crescimento Aplicações estéticas e odontológicas Cirurgia de Bichectomia *Microneedling*

- 8.1. Plasma rico em fatores de crescimento (PRP)
 - 8.1.1. Conceito da PRP
 - 8.1.2. Aplicações estéticas do tratamento com PRP
 - 8.1.3. Aplicações odontológicas do tratamento com PRP
- 8.2. Materiais necessários para o tratamento e obtenção de PRP
 - 8.2.1. Máquinas
 - 8.2.2. Kits de extração
 - 8.2.3. A importância da esterilização para prevenir infecções
- 8.3. Técnica para obtenção de PRP e protocolos de tratamento
 - 8.3.1. Venopunção
 - 8.3.2. Protocolos de fracionamento de plasma
 - 8.3.3. Anticoagulantes e outros aditivos
- 8.4. PRP em medicina estética
 - 8.4.1. Indicações
 - 8.4.2. Benefícios e resultados
 - 8.4.3. Contraindicações
 - 8.4.4. Complicações e efeitos adversos.
- 8.5. PRP em Cirurgia Oral e Periodontia
 - 8.5.1. Indicações
 - 8.5.2. Benefícios e resultados
 - 8.5.3. Contraindicações
 - 8.5.4. Complicações e efeitos adversos.
- 8.6. Bichectomia
 - 8.6.1. Anatomia. Bolas de Bichat
 - 8.6.2. O que é a cirurgia das bolas de Bichat?
 - 8.6.3. Técnicas
 - 8.6.4. Material necessário
 - 8.6.5. Indicações
 - 8.6.6. Contraindicações e efeitos adversos
 - 8.6.7. Cuidados posteriores. Resultados

- 8.7. *Microneedling*
 - 8.7.1. O que é *microneedling*? Marcas comerciais
 - 8.7.2. Indicações
 - 8.7.3. Protocolos de tratamento de acordo com a patologia do paciente
 - 8.7.4. Benefícios e resultados
 - 8.7.5. Contraindicações
 - 8.7.6. Complicações e efeitos adversos.
- 8.8. Benefícios da combinação de tratamentos para a harmonização e o rejuvenescimento facial
- 8.9. Dermatologia Estruturas anatômicas da pele Cuidados pré e pós-tratamento
- 8.10. Aspectos legais

Módulo 9. Toxina Botulínica

- 9.1. Toxina Botulínica
 - 9.1.1. Conceito de toxina botulínica
 - 9.1.2. Tipos de Toxina Botulínica
 - 9.1.3. Mecanismos de ação da toxina botulínica
- 9.2. Anatomia aplicada ao tratamento de toxina botulínica
 - 9.2.1. Musculatura terço superior da face
 - 9.2.2. Musculatura terço médio da face
 - 9.2.3. Musculatura terço inferior da face
 - 9.2.4. Musculatura do pescoço. Bandas platismais
- 9.3. Indicações de toxina botulínica
- 9.4. Materiais e técnicas de tratamento
 - 9.4.1. Material necessário
 - 9.4.2. Reconstituição da toxina botulínica
 - 9.4.3. Técnica de infiltração
- 9.5. Aplicação de toxina botulínica para fins estéticos no terço superior da face
- 9.6. Aplicação de toxina botulínica para fins estéticos no terço médio da face
- 9.7. Aplicação de toxina botulínica para fins estéticos no terço inferior da face e pescoço
- 9.8. Toxina botulínica para fins não estéticos
 - 9.8.1. Tratamento da doença ATM Bruxismo
 - 9.8.2. Hiperidrose palmar e axilar
- 9.9. Complicações e contraindicações associadas à toxina botulínica

- 9.10. Aspectos legais
 - 9.10.1. Consentimento informado
 - 9.10.2. Fotografias
 - 9.10.3. História clínica

Módulo 10. Outros tratamentos médicos-estéticos. *Peeling* e Mesoterapia

- 10.1. *Peeling*
 - 10.1.1. Visão geral
 - 10.1.2. Tipos de *peeling*
 - 10.1.3. Retinol
- 10.2. *Peeling* superficial.
 - 10.2.1. Mecanismo de ação
 - 10.2.2. Indicações
 - 10.2.3. Protocolos de tratamento
 - 10.2.4. Benefícios
 - 10.2.5. Contraindicações, complicações e efeitos adversos
- 10.3. *Peeling* médio.
 - 10.3.1. Mecanismo de ação
 - 10.3.2. Indicações
 - 10.3.3. Protocolos de tratamento
 - 10.3.4. Benefícios
 - 10.3.5. Contraindicações, complicações e efeitos adversos
- 10.4. *Peeling* profundo.
 - 10.3.1. Mecanismo de ação
 - 10.3.2. Indicações
 - 10.3.3. Protocolos de tratamento
 - 10.3.4. Benefícios
 - 10.3.5. Contraindicações, complicações e efeitos adversos





- 10.5. Cuidados antes e depois do atendimento
- 10.6. Complicações e possíveis efeitos adversos
- 10.7. Mesoterapia
 - 10.7.1. Visão geral
 - 10.7.2. Tipos de mesoterapia
 - 10.7.3. Benefícios
- 10.8. Indicações. Técnicas e formas de aplicação
- 10.9. Complicações e possíveis efeitos adversos. Cuidados antes e depois do atendimento
- 10.10. Aspectos legais
 - 10.10.1. Consentimento informado
 - 10.10.2. Histórico médico
 - 10.10.3. Capacitação profissional

“

Um curso 100% online que se adapta às suas necessidades, para que você tenha que escolher quando e de onde estudar”

06

Metodologia

Este curso oferece uma maneira diferente de aprender. Nossa metodologia é desenvolvida através de um modo de aprendizagem cíclico: **o Relearning**. Este sistema de ensino é utilizado, por exemplo, nas faculdades de medicina mais prestigiadas do mundo e foi considerado um dos mais eficazes pelas principais publicações científicas, como o ***New England Journal of Medicine***.





“

Descubra o Relearning, um sistema que abandona a aprendizagem linear convencional para realizá-la através de sistemas de ensino cíclicos: uma forma de aprendizagem que se mostrou extremamente eficaz, especialmente em disciplinas que requerem memorização”

Na TECH usamos o Método do Caso

Em uma determinada situação clínica, o que um profissional deveria fazer? Ao longo deste programa, os alunos irão se deparar com diversos casos clínicos simulados, baseados em pacientes reais, onde deverão investigar, estabelecer hipóteses e finalmente resolver as situações. Há inúmeras evidências científicas sobre a eficácia deste método. Os especialistas aprendem melhor, mais rápido e de forma mais sustentável ao longo do tempo.

Com a TECH você irá experimentar uma forma de aprender que está revolucionando as bases das universidades tradicionais em todo o mundo.



Segundo o Dr. Gérvas, o caso clínico é a apresentação comentada de um paciente, ou grupo de pacientes, que se torna um "caso", um exemplo ou modelo que ilustra algum componente clínico peculiar, seja pelo seu poder de ensino ou pela sua singularidade ou raridade. É essencial que o caso seja fundamentado na vida profissional atual, tentando recriar as condições reais da prática profissional do odontologista.

“

Você sabia que este método foi desenvolvido em 1912, em Harvard, para os alunos de Direito? O método do caso consistia em apresentar situações complexas reais para que os alunos tomassem decisões e justificassem como resolvê-las. Em 1924 foi estabelecido como o método de ensino padrão em Harvard”

A eficácia do método é justificada por quatro conquistas fundamentais:

1. Os odontologistas que seguem este método não só assimilam os conceitos, mas também desenvolvem sua capacidade mental através de exercícios que avaliam situações reais e aplicam seus conhecimentos.
2. A aprendizagem se consolida nas habilidades práticas permitindo ao aluno integrar melhor o conhecimento à prática clínica.
3. A assimilação de ideias e conceitos se torna mais fácil e mais eficiente, graças ao uso de situações decorrentes da realidade.
4. A sensação de eficiência do esforço investido se torna um estímulo muito importante para os alunos, o que se traduz em um maior interesse pela aprendizagem e um aumento no tempo dedicado ao curso.



Metodologia Relearning

A TECH utiliza de maneira eficaz a metodologia do estudo de caso com um sistema de aprendizagem 100% online, baseado na repetição, combinando 8 elementos didáticos diferentes em cada aula.

Potencializamos o Estudo de Caso com o melhor método de ensino 100% online: o Relearning.



O odontologista aprenderá através de casos reais e da resolução de situações complexas em ambientes simulados de aprendizagem. Estas simulações são realizadas utilizando um software de última geração para facilitar a aprendizagem imersiva.

Na vanguarda da pedagogia mundial, o método Relearning conseguiu melhorar os níveis de satisfação geral dos profissionais que concluíram seus estudos, com relação aos indicadores de qualidade da melhor universidade online do mundo (Universidade de Columbia).

Através desta metodologia, mais de 115 mil odontologistas se capacitaram, com um sucesso sem precedentes, em todas as especialidades clínicas independente da carga cirúrgica. Nossa metodologia de ensino é desenvolvida em um ambiente altamente exigente, com um corpo discente com um perfil socioeconômico médio-alto e uma média de idade de 43,5 anos.

O Relearning permitirá uma aprendizagem com menos esforço e mais desempenho, fazendo com que você se envolva mais em sua especialização, desenvolvendo o espírito crítico e sua capacidade de defender argumentos e contrastar opiniões: uma equação de sucesso.

No nosso programa, a aprendizagem não é um processo linear, ela acontece em espiral (aprender, desaprender, esquecer e reaprender). Portanto, combinamos cada um desses elementos de forma concêntrica.

A nota geral do sistema de aprendizagem da TECH é de 8,01, de acordo com os mais altos padrões internacionais.



Neste programa, oferecemos o melhor material educacional, preparado especialmente para os profissionais:



Material de estudo

Todo o conteúdo foi criado especialmente para o curso pelos especialistas que irão ministrá-lo, o que faz com que o desenvolvimento didático seja realmente específico e concreto.

Posteriormente, esse conteúdo é adaptado ao formato audiovisual, para criar o método de trabalho online da TECH. Tudo isso com as técnicas mais inovadoras e oferecendo alta qualidade em cada um dos materiais que colocamos à disposição do aluno.



Técnicas e procedimentos em vídeo

A TECH aproxima o aluno dos últimos avanços educacionais e da vanguarda das técnicas odontológicas atuais. Tudo isso, explicado detalhadamente para sua total assimilação e compreensão. E o melhor de tudo, você poderá assistí-los quantas vezes quiser.



Resumos interativos

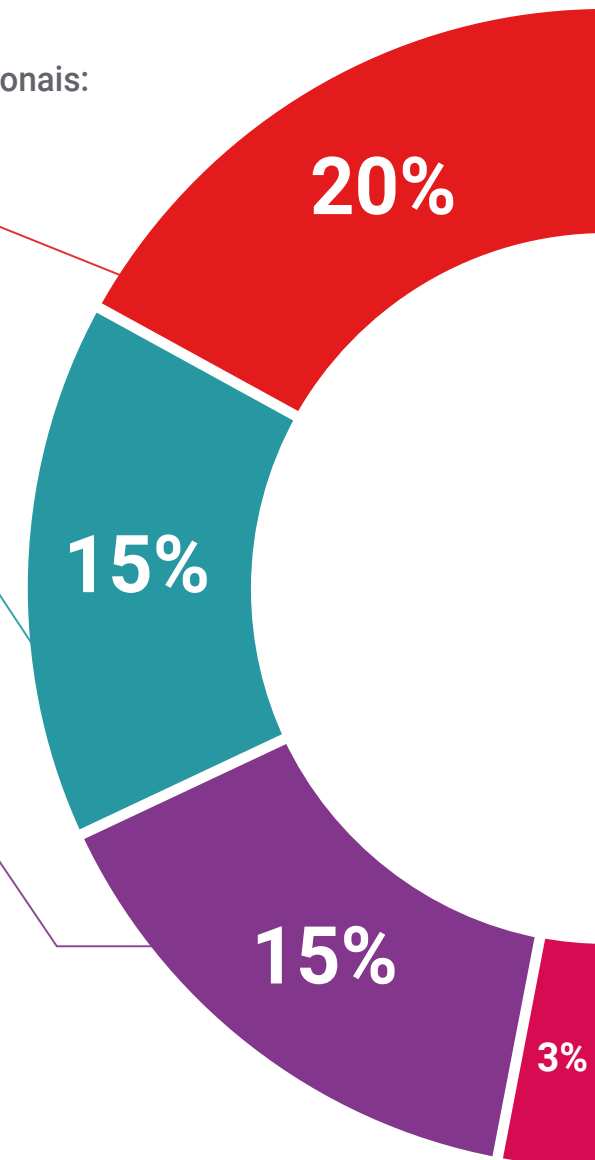
A equipe da TECH apresenta o conteúdo de forma atraente e dinâmica através de pílulas multimídia que incluem áudios, vídeos, imagens, gráficos e mapas conceituais para consolidar o conhecimento.

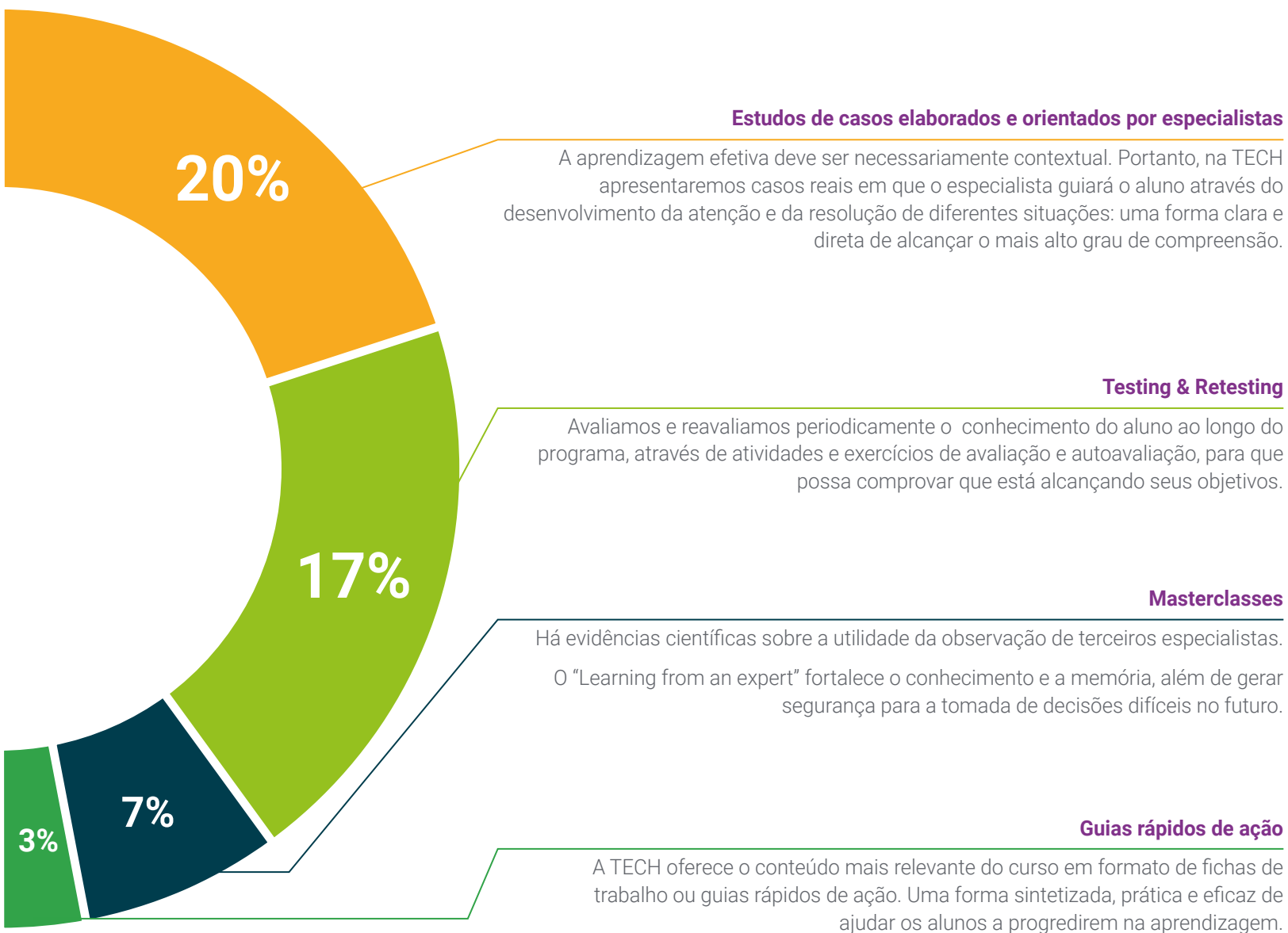
Este sistema único de capacitação através da apresentação de conteúdo multimídia, foi premiado pela Microsoft como "Caso de sucesso na Europa".



Leituras complementares

Artigos recentes, documentos de consenso e diretrizes internacionais, entre outros. Na biblioteca virtual da TECH o aluno terá acesso a tudo o que for necessário para complementar a sua capacitação.





07

Certificado

O Mestrado Próprio em Medicina Estética Integral para Odontologista garante, além da capacitação mais rigorosa e atualizada, o acesso a um título de Mestrado Próprio emitido pela TECH Universidade Tecnológica.



“

Conclua este programa de estudos com sucesso e receba o seu certificado sem sair de casa e sem burocracias”

Este **Mestrado Próprio em Medicina Estética Integral para Odontologistas** conta com o conteúdo científico mais completo e atualizado do mercado.

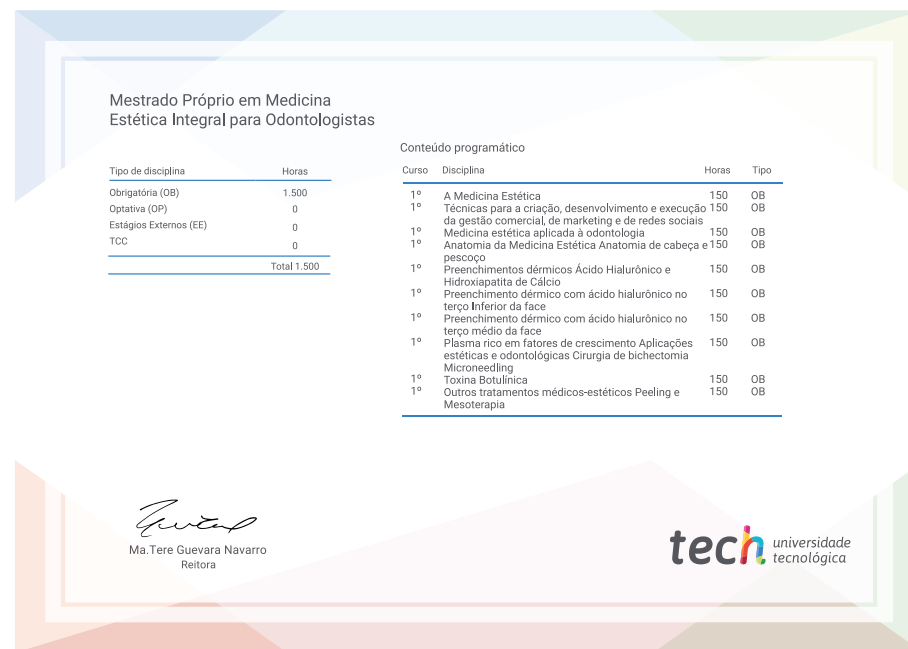
Uma vez aprovadas as avaliações, o aluno receberá por correio o certificado* correspondente ao título de **Mestrado Próprio** emitido pela **TECH Universidade Tecnológica**.

O certificado emitido pela **TECH Universidade Tecnológica** expressará a qualificação obtida no Mestrado Próprio, atendendo aos requisitos normalmente exigidos pelas bolsas de empregos, concursos públicos e avaliação de carreira profissional.

Título: **Mestrado Próprio em Medicina Estética Integral para Odontologistas**

Modalidade: **online**

Duração: **12 meses**



*Apostila de Haia: Caso o aluno solicite que seu certificado seja apostilado, a TECH Universidade Tecnológica providenciará a obtenção do mesmo a um custo adicional.

futuro
saúde confiança pessoas
informação orientadores
educação certificação ensino
garantia aprendizagem
instituições tecnologia
comunidade comunidade
atenção personalizada
conhecimento
presente
desenvolvimento

tech universidade
tecnológica

Mestrado Próprio

Medicina Estética Integral
para Odontologistas

- » Modalidade: online
- » Duração: 12 meses
- » Certificado: TECH Universidade Tecnológica
- » Horário: no seu próprio ritmo
- » Provas: online

Mestrado Próprio

Medicina Estética Integral
para Odontologistas

