

Curso Universitario

Técnicas Quirúrgicas para el Recubrimiento Radicular





Curso Universitario Técnicas Quirúrgicas para el Recubrimiento Radicular

- » Modalidad: **online**
- » Duración: **12 semanas**
- » Titulación: **TECH Global University**
- » Acreditación: **10 ECTS**
- » Horario: **a tu ritmo**
- » Exámenes: **online**

Acceso web: www.techtitute.com/odontologia/curso-universitario/tecnicas-quirurgicas-recubrimiento-radicular

Índice

01

Presentación

pág. 4

02

Objetivos

pág. 8

03

Dirección del curso

pág. 12

04

Estructura y contenido

pág. 18

05

Metodología de estudio

pág. 22

06

Titulación

pág. 34

01

Presentación

Los pacientes muestran cada vez más preocupación por la presencia de recesiones gingivales. Suelen referir sensibilidad, o presentar una mayor prevalencia de caries y abrasiones cervicales, aunque suele ser el compromiso estético el principal motivo de consulta. Este programa está orientado para facilitar la actualización del odontólogo en las técnicas quirúrgicas para el recubrimiento radicular, de un modo práctico y adaptado a sus necesidades.



“

Aumenta tus conocimientos a través de este programa, donde encontrarás el mejor material didáctico con casos clínicos reales. Conoce aquí los últimos avances en la especialidad para poder realizar una praxis odontológica de calidad”

La recesión gingival es el desplazamiento del tejido gingival marginal hacia la zona apical del límite amelocementario, dando lugar a la exposición de la superficie radicular. La recesión del tejido marginal puede estar asociada a diversas causas, entre las que se pueden incluir: traumatismo tras cepillado vigoroso, malposición dentaria, restauraciones, inadecuada higiene oral, movimientos ortodóncicos, tracción de frenillos y enfermedad periodontal, principalmente.

Ante la presencia de recesiones se pueden presentar dos posibilidades: en primer lugar, no tratarla y controlar su evolución; en segundo, corregirlas mediante la práctica de técnicas de cirugía mucogingival. Entre estas técnicas se encuentran injertos preventivos de tejido blando que buscan aumentar el ancho de la encía queratinizada o técnicas de cubrimiento radicular. Esta última opción será el objetivo de este programa.

Esta titulación se centra en las técnicas de regeneración tisular guiadas, aportando al clínico una actualización en los conocimientos de la disciplina. Los estudiantes encontrarán un programa que recorre desde la etiopatogenia de enfermedades periodontales, pasando por las terapéuticas básicas y quirúrgicas, sin olvidar los novedosos enfoques de la terapia regenerativa en periodoncia.

Este Curso Universitario, junto a una gran variedad de recursos multimedia, ofrece al profesional una *Masterclass* exclusiva y complementaria, diseñada por un respetado experto internacional especializado en Odontología y Periodoncia. Así, el egresado enriquecerá sus conocimientos y destrezas prácticas, con las más innovadoras Técnicas Quirúrgicas para el Recubrimiento Radicular.

Este **Curso Universitario en Técnicas Quirúrgicas para el Recubrimiento Radicular** contiene el programa científico más completo y actualizado del mercado. Sus características más destacadas son:

- ◆ Desarrollo de casos clínicos presentados por expertos en regeneración tisular
- ◆ Sus contenidos gráficos, esquemáticos y eminentemente prácticos con los que están concebidos, recogen una información científica y asistencial sobre aquellas disciplinas médicas indispensables para el ejercicio profesional
- ◆ Novedades diagnóstico-terapéuticas sobre la actuación en técnicas quirúrgicas para el recubrimiento radicular
- ◆ Sistema interactivo de aprendizaje basado en algoritmos para la toma de decisiones sobre las situaciones clínicas planteadas
- ◆ Con un especial hincapié en la medicina basada en pruebas y las metodologías de la investigación en cirugía para el recubrimiento radicular
- ◆ Todo esto se complementará con lecciones teóricas, preguntas al experto, foros de discusión de temas controvertidos y trabajos de reflexión individual
- ◆ Disponibilidad de los contenidos desde cualquier dispositivo fijo o portátil con conexión a internet



TECH ha contado con la colaboración de un renombrado especialista internacional en Odontología y Periodoncia para brindarte una Masterclass excepcional”

“

Actualiza tus conocimientos a través del Curso Universitario en Técnicas Quirúrgicas para el Recubrimiento Radicular, de un modo práctico y adaptado a tus necesidades”

Incluye en su cuadro docente profesionales de la salud pertenecientes al ámbito de odontología, que vierten en este programa la experiencia de su trabajo, además de reconocidos especialistas pertenecientes a sociedades científicas de referencia.

Gracias a su contenido multimedia elaborado con la última tecnología educativa, permitirán al profesional un aprendizaje situado y contextual, es decir, un entorno simulado que proporcionará un aprendizaje inmersivo programado para entrenarse ante situaciones reales.

El diseño de este programa está basado en el Aprendizaje Basado en Problemas, mediante el cual el odontólogo deberá tratar de resolver las distintas situaciones de práctica profesional que se le planteen a lo largo del curso académico. Para ello, contará con la ayuda de un novedoso sistema de vídeo interactivo realizado por reconocidos expertos en el campo de odontología y con gran experiencia docente.

El Curso Universitario permite ejercitarse en entornos simulados, que proporcionan un aprendizaje inmersivo programado para entrenarse ante situaciones reales.

Incluye casos clínicos para acercar al máximo el desarrollo del programa a la realidad de la atención en odontología.



02

Objetivos

El principal objetivo que persigue el programa es el desarrollo del aprendizaje teórico-práctico, de forma que el odontólogo consiga dominar de forma práctica y rigurosa las técnicas quirúrgicas para el recubrimiento radicular.



“

Este programa de actualización generará una sensación de seguridad en el desempeño de la praxis del odontólogo que te ayudará a crecer personal y profesionalmente”

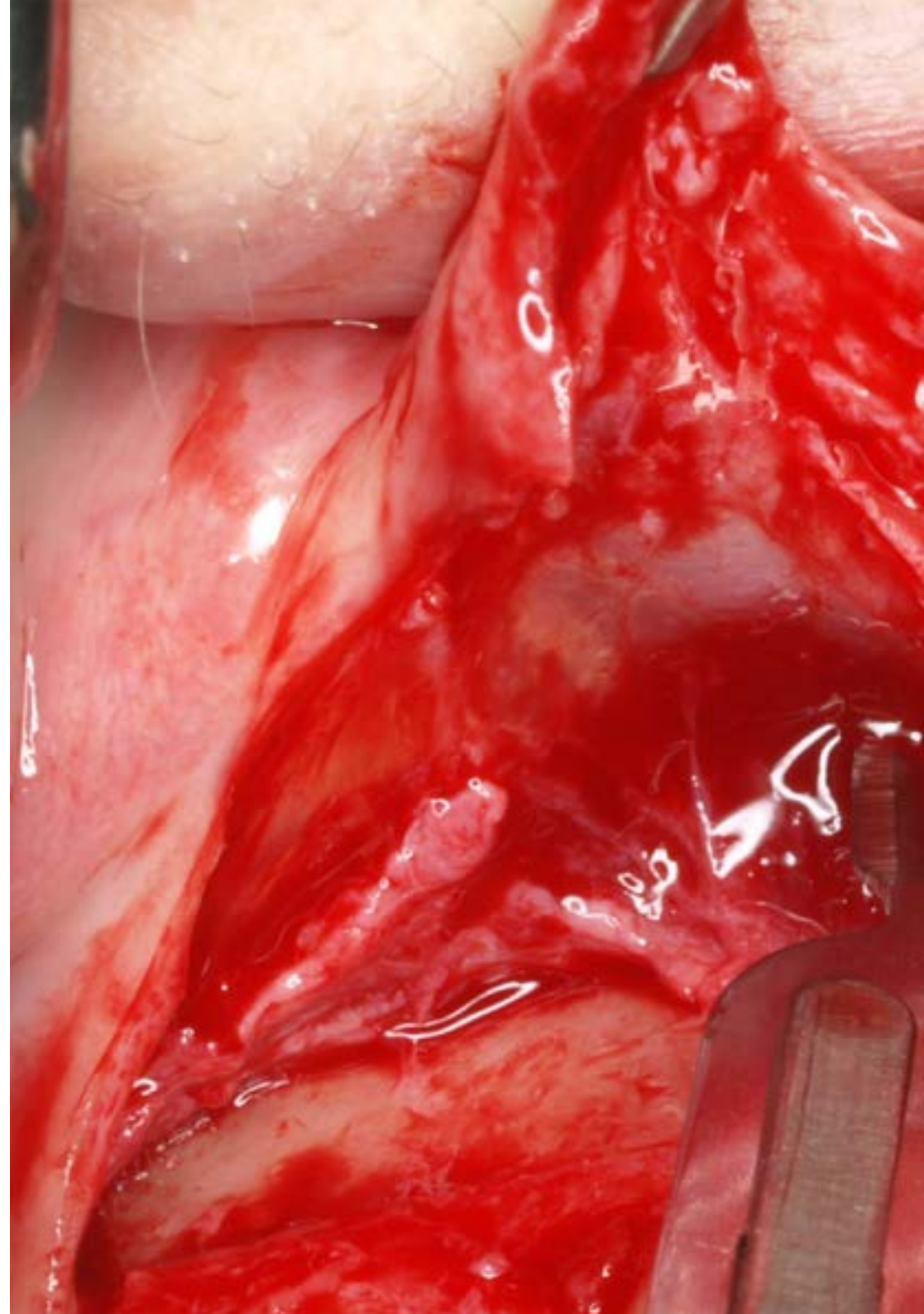


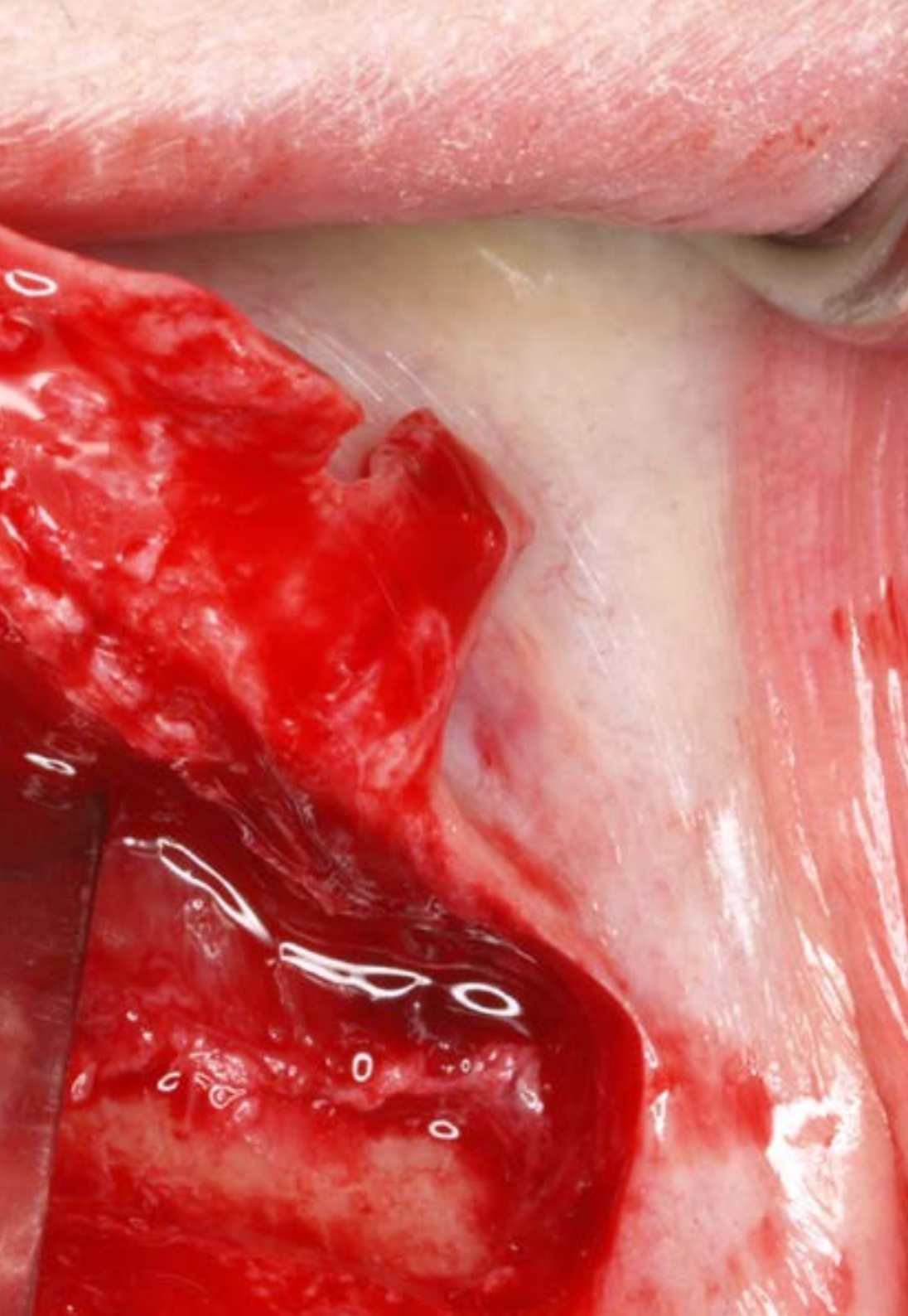
Objetivos generales

- Actualizar los conocimientos teórico-prácticos del odontólogo en las distintas áreas de la periodoncia y la implantología, a través de la odontología basada en la evidencia
- Promover estrategias de trabajo basadas en el abordaje multidisciplinar del paciente candidato a terapia periodontal o implantológica
- Favorecer la adquisición de habilidades y destrezas técnicas, mediante un sistema audiovisual potente, y posibilidad de desarrollo a través de talleres online de simulación y/o enseñanza específica
- Incentivar el estímulo profesional mediante el aprendizaje continuo, y la investigación

“

Aprovecha la oportunidad y da el paso para ponerte al día en las últimas novedades en técnicas quirúrgicas para el recubrimiento radicular”





Objetivos específicos

- ◆ Definir cada uno de los medios diagnósticos para el estudio del paciente susceptible de ser rehabilitado con implantes
- ◆ Explicar los procedimientos quirúrgicos en una y dos fases y preparar el campo quirúrgico y dominar los protocolos de esterilización
- ◆ Saber realizar una exploración periodontal y de los tejidos anejos completas
- ◆ Saber realizar e interpretar una serie periapical completa con técnica de paralelismo
- ◆ Realizar procedimientos regenerativos tras la exodoncia de dientes incluidos que han afectado la inserción periodontal
- ◆ Aplicar las técnicas de aumento del reborde alveolar preimplantológico con regeneración tanto de tejido duro como blando
- ◆ Describir las técnicas diferentes de manejo de tejidos blandos para su utilización durante las cirugías implantológica así como regenerativas

03

Dirección del curso

Este programa incluye en su cuadro docente profesionales de la salud de reconocido prestigio, que pertenecen al ámbito de la odontología, y que vierten en este programa la experiencia de su trabajo. Además, participan, en su diseño y elaboración, reconocidos especialistas miembros de sociedades científicas nacionales e internacionales de gran prestigio.





“

Aprende de profesionales de referencia, los últimos avances en técnicas quirúrgicas para el recubrimiento radicular”

Directora Invitada Internacional

La Dra. Leena Palomo es una eminente **educadora, clínica e investigadora dental**, reconocida a nivel internacional. Con una sólida formación académica y una carrera marcada por la excelencia, destaca como una figura líder en **Periodoncia**, comprometida con la innovación, la investigación y la excelencia en la atención al paciente.

Actualmente, ocupa un alto cargo como **Presidenta** del Arthur Ashman Department of Periodontology and Implant Dentistry, uno de los programas líderes en Periodoncia, cuya principal misión es **educar** a estudiantes de pregrado y posgrado; participar en **investigaciones** clínicas y de laboratorio; y brindar una **atención periodontal** integral y óptima a la población de Nueva York.

Su enfoque investigativo se ha centrado en áreas vitales, como la **salud de las mujeres**, la **estética** y la **calidad de vida**. Destaca su liderazgo en la colaboración con la **Cleveland Clinic** y el **Center for Specialized Women's Health**. Además, ha desempeñado un papel clave en la investigación y tratamiento periodontal para enfermedades del espectro reumatoide, participando como ponente en numerosos congresos nacionales e internacionales sobre **Sjögren** y **Reumatología**, así como publicando sus hallazgos sobre **bienestar** en revistas multidisciplinarias e interprofesionales.

Su compromiso con la excelencia educativa y la mentoría ha impulsado a numerosos estudiantes de **Odontología** y **Medicina** a alcanzar reconocimientos por la calidad de sus tesis. En este contexto, la filosofía educativa de la Dra. Palomo resalta la importancia de la curiosidad y el constante cuestionamiento para impulsar el descubrimiento y el aprendizaje continuo en el ámbito de la **Periodoncia** contemporánea.

Asimismo, su destacada carrera en el campo de la **Odontología** y la **Periodoncia** se ha visto recompensada con la concesión de diversos premios por su trabajo e investigaciones. Algunos ejemplos son el Strides in Science, American Association of Dental Research November Researcher (2012), y el American Academy of Periodontology, Board of Trustees, Special Citation Award (2019). De igual forma, colabora activamente con la American Academy of Periodontology (AAP) Foundation para mejorar la salud dental de la sociedad, mediante la difusión de las enfermedades periodontales y sus terapias.



Dra. Palomo, Leena

- ♦ Presidenta del Departamento de Periodoncia e Implantología de la Universidad de Nueva York, EE. UU.
- ♦ Especialista en Periodoncia
- ♦ Máster en Periodoncia por la Case Western Reserve University
- ♦ Licenciada en Odontología por la Case Western Reserve University
- ♦ Premios: Strides in Science, American Association of Dental Research November Researcher (2012) y American Academy of Periodontology, Board of Trustees, Special Citation Award (2019)
- ♦ Miembro de: North East Society of Periodontology, American Board of Periodontology, Levi Award, American Academy of Periodontology Foundation, College of Dentistry y American Academy of Periodontology (AAP) Foundation

“

Gracias a TECH podrás aprender con los mejores profesionales del mundo”

Dirección



Dr. Bellver Fernández, Ricardo

- ♦ Odontólogo especialista en Implantología y Cirugía Oral
- ♦ Odontólogo adjunto en la Unidad de Servicio de Cirugía Oral, Periodoncia e Implantología en la Clínica Odontológica Ricardo Bellver
- ♦ Licenciado en Odontología Universidad Cardenal Herrera
- ♦ Máster Oficial en Implantología y Cirugía Oral Universidad Cardenal Herrera
- ♦ Máster en Ciencias Odontológicas Universidad de Valencia
- ♦ Máster en Periodoncia por la Clínica Odontológica Claudio Gioia
- ♦ Formación quirúrgica Servicio Maxilofacial Hospital Universitario La Fe, unidad de Servicio Maxilofacial y Estomatológico consultas externas y quirófanos, unidad infantil y adultos. A cargo de la Dra. MC Baquero de la Hermosa
- ♦ Fellowship en Regeneración Osea en Italia
- ♦ Formación en Cirugía Mucogingival en la Universidad de Bologna
- ♦ Miembro de: SEPA



Dra. Martínez Gómez, Berta

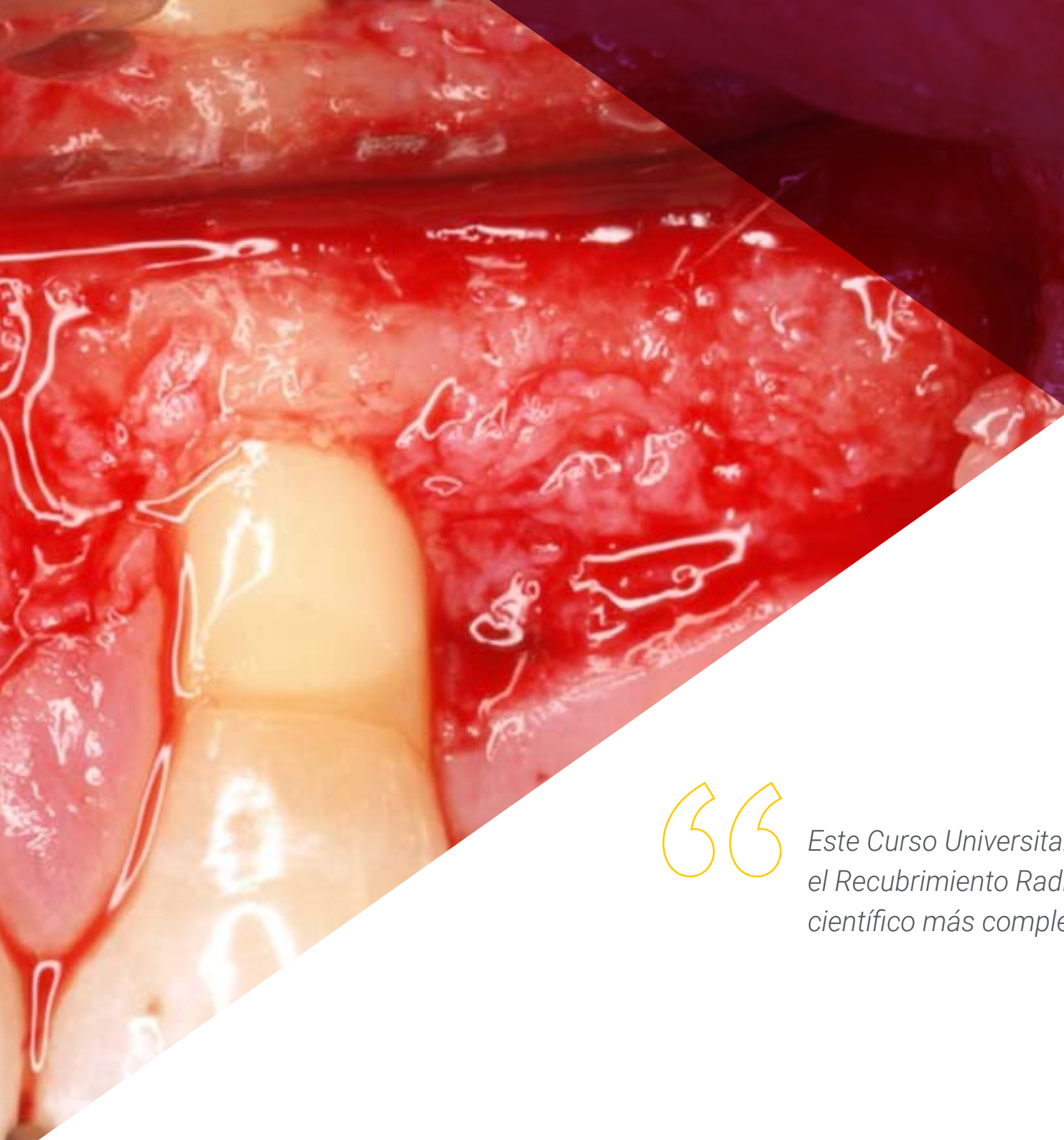
- ♦ Odontóloga especialista en Periodoncia y Odontología Conservadora
- ♦ Odontóloga en el Servicio de Pro dental, Clínica Dental, Dr. Mateo & Dr. Ribas
- ♦ Práctica privada dedicada a la Periodoncia y Odontología Conservadora
- ♦ Profesora colaboradora del Máster en Periodoncia Integral C.G. Formación por el Prof. Dr. Raúl Caffesse
- ♦ Fellowship en Regeneración Ósea. Dr. Carlo Tinti en Brescia
- ♦ Licenciada en Odontología por la Universidad de Barcelona
- ♦ Máster en Periodoncia Integral C.G. Formación Continuada con el Prof. Raúl G. Caffesse
- ♦ Máster en Implantología y Prostodoncia en el CIDESID
- ♦ Postgrado en Endodoncia por el Dr. Hipólito Fabra
- ♦ Diplomatura en Endodoncia por el CIDESID
- ♦ Curso Avanzado Multidisciplinar por el Dr. Iñaki Gamborena.
- ♦ Miembro de: SEPA

04

Estructura y contenido

La estructura de los contenidos ha sido diseñada por un equipo de profesionales conocedor de las implicaciones de la especialización en la praxis médica diaria, conscientes de la relevancia de la actualidad de la capacitación para poder implementar adecuadamente las técnicas quirúrgicas para el recubrimiento radicular y comprometidos con la enseñanza de calidad mediante las nuevas tecnologías educativas.





“

Este Curso Universitario en Técnicas Quirúrgicas para el Recubrimiento Radicular contiene el programa científico más completo y actualizado del mercado”

Módulo 1. Tratamiento periodontal reconstructivo IV: cirugía plástica periodontal y mucogingival. Autoinjertos y colgajos desplazados para el recubrimiento radicular

- 1.1. Autoinjerto libre epitelizado
 - 1.1.1. Principios básicos
 - 1.1.1.1. Indicaciones y contraindicaciones
 - 1.1.1.2. Ventajas e inconvenientes
 - 1.1.1.3. Fases en la realización de los autoinjertos epitelizados
 - 1.1.1.4. Tratamiento de la zona donante
 - 1.1.1.5. Nutrición y cicatrización del injerto y la zona donante
 - 1.1.1.6. Complicaciones postoperatorias
 - 1.1.2. Técnica paso a paso
 - 1.1.2.1. Autoinjerto profiláctico
 - 1.1.2.2. Autoinjerto terapéutico
 - 1.1.2.3. Técnica para la obtención de un injerto epitelizado
 - 1.1.2.4. Inserción reptante –“Creeping Attachment”
- 1.2. Colgajos desplazados. Indicaciones, ventajas e inconvenientes y técnica
 - 1.2.1. Colgajo desplazado coronal (unitario o múltiple)
 - 1.2.2. Colgajo desplazado coronal múltiple sin descargas
 - 1.2.3. Colgajo desplazado lateral
 - 1.2.4. Colgajo desplazado lateral y avanzado coronalmente
 - 1.2.5. Colgajo semilunar
 - 1.2.6. Colgajo bipediculado
 - 1.2.7. Colgajo desplazado apical
 - 1.2.8. Colgajo pediculado palatino





Módulo 2. Tratamiento periodontal reconstructivo v: cirugía plástica periodontal y mucogingival. Técnicas bilaminares para el recubrimiento radicular

- 2.1. Introducción a las técnicas bilaminares
 - 2.1.1. Indicaciones, contraindicaciones, ventajas, inconvenientes, clasificación, espesores total-parcial
- 2.2. Técnicas quirúrgicas de obtención del injerto de tejido conectivo
 - 2.2.1. Características de la fibromucosa palatina
 - 2.2.2. Técnica de la ventana o trampilla – “Trap-Door” (tres incisiones)
 - 2.2.3. Técnica en “I” (dos incisiones)
 - 2.2.4. Técnica en sobre (una incisión)
 - 2.2.5. Técnica del injerto de epitelio-conectivo desepitelizado
- 2.3. Injertos de tejido conectivo asociados a colgajos desplazados
 - 2.3.1. Colgajo desplazado coronal asociado a injerto de tejido conectivo subepitelial
 - 2.3.2. Colgajo desplazado coronal múltiple sin descargas asociado a injerto de tejido conectivo subepitelial
 - 2.3.3. Colgajo desplazado lateral asociado a injerto de tejido conectivo subepitelial
 - 2.3.4. Colgajo bipediculado asociado a injerto de tejido conectivo subepitelial
- 2.4. Injerto de tejido conectivo en bolsillo o sobre y tunelizado
 - 2.4.1. Indicaciones, contraindicaciones, ventajas e inconvenientes
 - 2.4.2. Técnicas
- 2.5. Biomateriales sustitutivos del injerto autólogo
 - 2.5.1. Aloinjertos y xenoinjertos de tejido blando
 - 2.5.2. Indicaciones, contraindicaciones, ventajas e inconvenientes
 - 2.5.3. Tipos, características y manejo

05

Metodología de estudio

TECH es la primera universidad en el mundo que combina la metodología de los **case studies** con el **Relearning**, un sistema de aprendizaje 100% online basado en la reiteración dirigida.

Esta disruptiva estrategia pedagógica ha sido concebida para ofrecer a los profesionales la oportunidad de actualizar conocimientos y desarrollar competencias de un modo intensivo y riguroso. Un modelo de aprendizaje que coloca al estudiante en el centro del proceso académico y le otorga todo el protagonismo, adaptándose a sus necesidades y dejando de lado las metodologías más convencionales.



“

TECH te prepara para afrontar nuevos retos en entornos inciertos y lograr el éxito en tu carrera”


El alumno: la prioridad de todos los programas de TECH

En la metodología de estudios de TECH el alumno es el protagonista absoluto. Las herramientas pedagógicas de cada programa han sido seleccionadas teniendo en cuenta las demandas de tiempo, disponibilidad y rigor académico que, a día de hoy, no solo exigen los estudiantes sino los puestos más competitivos del mercado.

Con el modelo educativo asincrónico de TECH, es el alumno quien elige el tiempo que destina al estudio, cómo decide establecer sus rutinas y todo ello desde la comodidad del dispositivo electrónico de su preferencia. El alumno no tendrá que asistir a clases en vivo, a las que muchas veces no podrá acudir. Las actividades de aprendizaje las realizará cuando le venga bien. Siempre podrá decidir cuándo y desde dónde estudiar.

“

*En TECH NO tendrás clases en directo
(a las que luego nunca puedes asistir)”*



Los planes de estudios más exhaustivos a nivel internacional

TECH se caracteriza por ofrecer los itinerarios académicos más completos del entorno universitario. Esta exhaustividad se logra a través de la creación de temarios que no solo abarcan los conocimientos esenciales, sino también las innovaciones más recientes en cada área.

Al estar en constante actualización, estos programas permiten que los estudiantes se mantengan al día con los cambios del mercado y adquieran las habilidades más valoradas por los empleadores. De esta manera, quienes finalizan sus estudios en TECH reciben una preparación integral que les proporciona una ventaja competitiva notable para avanzar en sus carreras.

Y además, podrán hacerlo desde cualquier dispositivo, pc, tableta o smartphone.

“

El modelo de TECH es asincrónico, de modo que te permite estudiar con tu pc, tableta o tu smartphone donde quieras, cuando quieras y durante el tiempo que quieras”

Case studies o Método del caso

El método del caso ha sido el sistema de aprendizaje más utilizado por las mejores escuelas de negocios del mundo. Desarrollado en 1912 para que los estudiantes de Derecho no solo aprendiesen las leyes a base de contenidos teóricos, su función era también presentarles situaciones complejas reales. Así, podían tomar decisiones y emitir juicios de valor fundamentados sobre cómo resolverlas. En 1924 se estableció como método estándar de enseñanza en Harvard.

Con este modelo de enseñanza es el propio alumno quien va construyendo su competencia profesional a través de estrategias como el *Learning by doing* o el *Design Thinking*, utilizadas por otras instituciones de renombre como Yale o Stanford.

Este método, orientado a la acción, será aplicado a lo largo de todo el itinerario académico que el alumno emprenda junto a TECH. De ese modo se enfrentará a múltiples situaciones reales y deberá integrar conocimientos, investigar, argumentar y defender sus ideas y decisiones. Todo ello con la premisa de responder al cuestionamiento de cómo actuaría al posicionarse frente a eventos específicos de complejidad en su labor cotidiana.



Método Relearning

En TECH los *case studies* son potenciados con el mejor método de enseñanza 100% online: el *Relearning*.

Este método rompe con las técnicas tradicionales de enseñanza para poner al alumno en el centro de la ecuación, proveyéndole del mejor contenido en diferentes formatos. De esta forma, consigue repasar y reiterar los conceptos clave de cada materia y aprender a aplicarlos en un entorno real.

En esta misma línea, y de acuerdo a múltiples investigaciones científicas, la reiteración es la mejor manera de aprender. Por eso, TECH ofrece entre 8 y 16 repeticiones de cada concepto clave dentro de una misma lección, presentada de una manera diferente, con el objetivo de asegurar que el conocimiento sea completamente afianzado durante el proceso de estudio.

El Relearning te permitirá aprender con menos esfuerzo y más rendimiento, implicándote más en tu especialización, desarrollando el espíritu crítico, la defensa de argumentos y el contraste de opiniones: una ecuación directa al éxito.



Un Campus Virtual 100% online con los mejores recursos didácticos

Para aplicar su metodología de forma eficaz, TECH se centra en proveer a los egresados de materiales didácticos en diferentes formatos: textos, vídeos interactivos, ilustraciones y mapas de conocimiento, entre otros. Todos ellos, diseñados por profesores cualificados que centran el trabajo en combinar casos reales con la resolución de situaciones complejas mediante simulación, el estudio de contextos aplicados a cada carrera profesional y el aprendizaje basado en la reiteración, a través de audios, presentaciones, animaciones, imágenes, etc.

Y es que las últimas evidencias científicas en el ámbito de las Neurociencias apuntan a la importancia de tener en cuenta el lugar y el contexto donde se accede a los contenidos antes de iniciar un nuevo aprendizaje. Poder ajustar esas variables de una manera personalizada favorece que las personas puedan recordar y almacenar en el hipocampo los conocimientos para retenerlos a largo plazo. Se trata de un modelo denominado *Neurocognitive context-dependent e-learning* que es aplicado de manera consciente en esta titulación universitaria.

Por otro lado, también en aras de favorecer al máximo el contacto mentor-alumno, se proporciona un amplio abanico de posibilidades de comunicación, tanto en tiempo real como en diferido (mensajería interna, foros de discusión, servicio de atención telefónica, email de contacto con secretaría técnica, chat y videoconferencia).

Asimismo, este completísimo Campus Virtual permitirá que el alumnado de TECH organice sus horarios de estudio de acuerdo con su disponibilidad personal o sus obligaciones laborales. De esa manera tendrá un control global de los contenidos académicos y sus herramientas didácticas, puestas en función de su acelerada actualización profesional.



La modalidad de estudios online de este programa te permitirá organizar tu tiempo y tu ritmo de aprendizaje, adaptándolo a tus horarios”

La eficacia del método se justifica con cuatro logros fundamentales:

1. Los alumnos que siguen este método no solo consiguen la asimilación de conceptos, sino un desarrollo de su capacidad mental, mediante ejercicios de evaluación de situaciones reales y aplicación de conocimientos.
2. El aprendizaje se concreta de una manera sólida en capacidades prácticas que permiten al alumno una mejor integración en el mundo real.
3. Se consigue una asimilación más sencilla y eficiente de las ideas y conceptos, gracias al planteamiento de situaciones que han surgido de la realidad.
4. La sensación de eficiencia del esfuerzo invertido se convierte en un estímulo muy importante para el alumnado, que se traduce en un interés mayor en los aprendizajes y un incremento del tiempo dedicado a trabajar en el curso.

La metodología universitaria mejor valorada por sus alumnos

Los resultados de este innovador modelo académico son constatables en los niveles de satisfacción global de los egresados de TECH.

La valoración de los estudiantes sobre la calidad docente, calidad de los materiales, estructura del curso y sus objetivos es excelente. No en valde, la institución se convirtió en la universidad mejor valorada por sus alumnos en la plataforma de reseñas Trustpilot, obteniendo un 4,9 de 5.

Accede a los contenidos de estudio desde cualquier dispositivo con conexión a Internet (ordenador, tablet, smartphone) gracias a que TECH está al día de la vanguardia tecnológica y pedagógica.

Podrás aprender con las ventajas del acceso a entornos simulados de aprendizaje y el planteamiento de aprendizaje por observación, esto es, Learning from an expert.



Así, en este programa estarán disponibles los mejores materiales educativos, preparados a conciencia:



Material de estudio

Todos los contenidos didácticos son creados por los especialistas que van a impartir el curso, específicamente para él, de manera que el desarrollo didáctico sea realmente específico y concreto.

Estos contenidos son aplicados después al formato audiovisual que creará nuestra manera de trabajo online, con las técnicas más novedosas que nos permiten ofrecerte una gran calidad, en cada una de las piezas que pondremos a tu servicio.



Prácticas de habilidades y competencias

Realizarás actividades de desarrollo de competencias y habilidades específicas en cada área temática. Prácticas y dinámicas para adquirir y desarrollar las destrezas y habilidades que un especialista precisa desarrollar en el marco de la globalización que vivimos.



Resúmenes interactivos

Presentamos los contenidos de manera atractiva y dinámica en píldoras multimedia que incluyen audio, vídeos, imágenes, esquemas y mapas conceptuales con el fin de afianzar el conocimiento.

Este sistema exclusivo educativo para la presentación de contenidos multimedia fue premiado por Microsoft como "Caso de éxito en Europa".



Lecturas complementarias

Artículos recientes, documentos de consenso, guías internacionales... En nuestra biblioteca virtual tendrás acceso a todo lo que necesitas para completar tu capacitación.





Case Studies

Completarás una selección de los mejores *case studies* de la materia. Casos presentados, analizados y tutorizados por los mejores especialistas del panorama internacional.



Testing & Retesting

Evaluamos y reevaluamos periódicamente tu conocimiento a lo largo del programa. Lo hacemos sobre 3 de los 4 niveles de la Pirámide de Miller.



Clases magistrales

Existe evidencia científica sobre la utilidad de la observación de terceros expertos. El denominado *Learning from an expert* afianza el conocimiento y el recuerdo, y genera seguridad en nuestras futuras decisiones difíciles.



Guías rápidas de actuación

TECH ofrece los contenidos más relevantes del curso en forma de fichas o guías rápidas de actuación. Una manera sintética, práctica y eficaz de ayudar al estudiante a progresar en su aprendizaje.



06

Titulación

El Curso Universitario en Cirugía Técnicas Quirúrgicas para el Recubrimiento Radicular, además de la capacitación más rigurosa y actualizada, el acceso a un título de Curso Universitario expedido por TECH Global University.



“

Supera con éxito este programa y recibe tu titulación universitaria sin desplazamientos ni farragosos trámites”

Este programa te permitirá obtener el título propio de **Curso Universitario en Técnicas Quirúrgicas para el Recubrimiento Radicular** avalado por **TECH Global University**, la mayor Universidad digital del mundo.

TECH Global University, es una Universidad Oficial Europea reconocida públicamente por el Gobierno de Andorra (*boletín oficial*). Andorra forma parte del Espacio Europeo de Educación Superior (EEES) desde 2003. El EEES es una iniciativa promovida por la Unión Europea que tiene como objetivo organizar el marco formativo internacional y armonizar los sistemas de educación superior de los países miembros de este espacio. El proyecto promueve unos valores comunes, la implementación de herramientas conjuntas y fortaleciendo sus mecanismos de garantía de calidad para potenciar la colaboración y movilidad entre estudiantes, investigadores y académicos.

Este título propio de **TECH Global University**, es un programa europeo de formación continua y actualización profesional que garantiza la adquisición de las competencias en su área de conocimiento, confiriendo un alto valor curricular al estudiante que supere el programa.

Título: **Curso Universitario en Técnicas Quirúrgicas para el Recubrimiento Radicular**

Modalidad: **online**

Duración: **12 semanas**

Acreditación: **10 ECTS**





Curso Universitario
Técnicas Quirúrgicas
para el Recubrimiento
Radicular

- » Modalidad: online
- » Duración: 12 semanas
- » Titulación: TECH Global University
- » Acreditación: 10 ECTS
- » Horario: a tu ritmo
- » Exámenes: online

Curso Universitario

Técnicas Quirúrgicas para el Recubrimiento Radicular

