

# Curso Universitario

## Periodoncia Aplicada a la Implantología





## Curso Universitario Periodoncia Aplicada a la Implantología

- » Modalidad: **online**
- » Duración: **6 semanas**
- » Titulación: **TECH Global University**
- » Acreditación: **8 ECTS**
- » Horario: **a tu ritmo**
- » Exámenes: **online**

Acceso web: [www.techtitute.com/odontologia/curso-universitario/periodoncia-aplicada-implantologia](http://www.techtitute.com/odontologia/curso-universitario/periodoncia-aplicada-implantologia)

# Índice

01

Presentación

---

*pág. 4*

02

Objetivos

---

*pág. 8*

03

Dirección del curso

---

*pág. 12*

04

Estructura y contenido

---

*pág. 20*

05

Metodología

---

*pág. 24*

06

Titulación

---

*pág. 32*

# 01

# Presentación

Devolver la funcionalidad y la estética de la sonrisa de una persona es uno de los objetivos de los odontólogos que atienden a pacientes con enfermedad periodontal o requieren Implantología. En este escenario, los avances en los últimos años han permitido progresar en las técnicas diagnósticas y en los tratamientos empleados hasta la recuperación total. En esta línea, TECH facilita este programa 100% online, que proporciona al odontólogo el temario más avanzado en la Periodoncia aplicada en paciente con implantes. Para ello contará con un contenido multimedia enriquecedor, elaborado por auténticos expertos con un gran bagaje profesional en centros clínicos nacionales e internacionales. Una opción académica ideal para realizar una completa actualización en tan solo 6 semanas.





“

*TECH ha incluido en este programa a un primer espada en Odontología. Su profundo conocimiento en esta especialidad podrás visualizarlo en las sesiones magistrales que te ofrece”*

Los estudios en el campo de la Odontología y más concretamente en las patologías que afectan a la boca, la Implantología y la Periodoncia han permitido mejorar los procesos diagnósticos y de intervención. De esta forma, el especialista llega a lograr salvar la pérdida dental o a sustituirlas con máximas garantías.

En este proceso, los avances producidos en las técnicas quirúrgicas, en los materiales empleados e incluso en el instrumental utilizado por el odontólogo, llevan a los mismos a estar en constante actualización de sus conocimientos. Una puesta al día que será posible gracias a este Curso Universitario Periodoncia Aplicada a la Implantología impartido en modalidad 100% online.

Se trata de un programa intensivo y avanzado impartido por los mejores especialistas en Periodoncia, Implantología y en Odontología general. Su extenso conocimiento en estos campos queda reflejado en un temario que profundizará sobre las últimas técnicas diagnósticas, el manejo del paciente con patologías que puedan afectar a la intervención o los progresos de los tratamientos aplicados.

Para ello dispone de recursos multimedia innovadores, lecturas esenciales, casos de estudio y sesiones *Masterclass*, impartidas por un odontólogo de gran prestigio internacional. De esta forma, a lo largo de estas lecciones magistrales, el alumnado obtendrá una actualización de la mano de un profesional experto con un gran conocimiento sobre la materia que aborda esta titulación.

Sin duda, este Curso Universitario es una excelente oportunidad para los especialistas odontólogo que desean estar al tanto de la Periodoncia Aplicada a la Implantología mediante una opción académica flexible. Y es que, sin presencialidad, ni clases con horarios, el egresado podrá acceder cuando lo desee, desde cualquier dispositivo electrónico con conexión a internet al contenido de esta titulación vanguardista.

Este **Curso Universitario en Periodoncia Aplicada a la Implantología** contiene el programa científico más completo y actualizado del mercado. Sus características más destacadas son:

- ♦ El desarrollo de casos prácticos presentados por expertos en Odontología
- ♦ Los contenidos gráficos, esquemáticos y eminentemente prácticos con los que está concebido recogen una información científica y práctica sobre aquellas disciplinas indispensables para el ejercicio profesional
- ♦ Los ejercicios prácticos donde realizar el proceso de autoevaluación para mejorar el aprendizaje
- ♦ Su especial hincapié en metodologías innovadoras
- ♦ Las lecciones teóricas, preguntas al experto, foros de discusión de temas controvertidos y trabajos de reflexión individual
- ♦ La disponibilidad de acceso a los contenidos desde cualquier dispositivo fijo o portátil con conexión a internet



*Ahonda cuando lo desees en alteraciones periimplantarias y los progresos en la aplicación de los tratamientos más efectivos”*

“

*Una opción académica que te aportará las nuevas tendencias en cirugías implantológicas y regenerativas”*

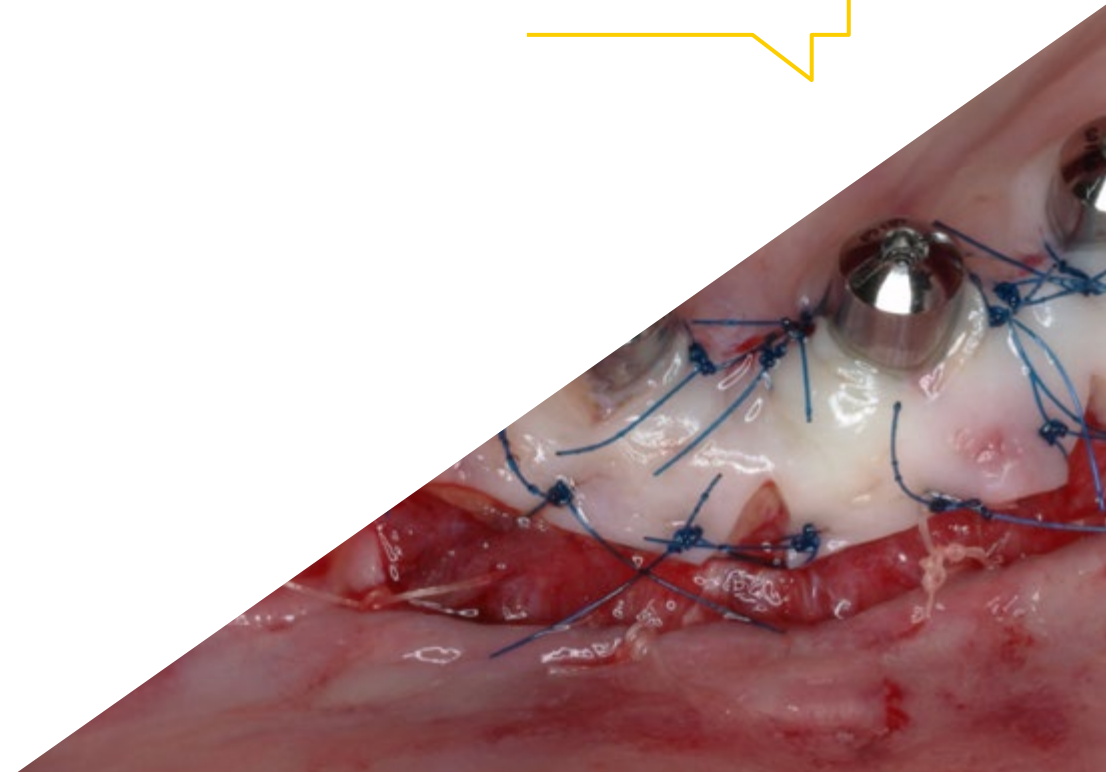
El programa incluye en su cuadro docente a profesionales del sector que vierten en estacapacitación la experiencia de su trabajo, además de reconocidos especialistas de sociedades de referencia y universidades de prestigio.

Su contenido multimedia, elaborado con la última tecnología educativa, permitirá al profesional un aprendizaje situado y contextual, es decir, un entorno simulado que proporcionará una capacitación inmersiva programada para entrenarse ante situaciones reales.

El diseño de este programa se centra en el Aprendizaje Basado en Problemas, mediante el cual el profesional deberá tratar de resolver las distintas situaciones de práctica profesional que se le planteen a lo largo del curso académico. Para ello, contará con la ayuda de un novedoso sistema de vídeo interactivo realizado por reconocidos expertos.

*Las Masterclass aportan a este Curso Universitario la información añadida de primera categoría que necesitas sobre Periodoncia Aplicada a la Implantología.*

*Si quieres realizar una actualización en Periodoncia Aplicada a la Implantología con los mejores especialistas están ante el Curso Universitario adecuado.*



# 02

## Objetivos

TECH pone a disposición del profesional odontólogo las herramientas pedagógicas más avanzadas (vídeo resúmenes, esquemas, vídeos *In Focus*), con el objetivo de que obtenga una puesta al día más exhaustiva en Periodoncia Aplicada a la Implantología. Además, acompaña a estos recursos, las sesiones *Masterclass* de primera categoría y la posibilidad de resolver cualquier duda sobre el contenido del programa con el equipo docente especializado disponible en esta titulación.





“

*Sin duda los casos de estudios facilitados por expertos odontólogos te darán una visión mucho más directa y real sobre la aplicación de las técnicas más efectivas en Periodoncia en Implantología”*

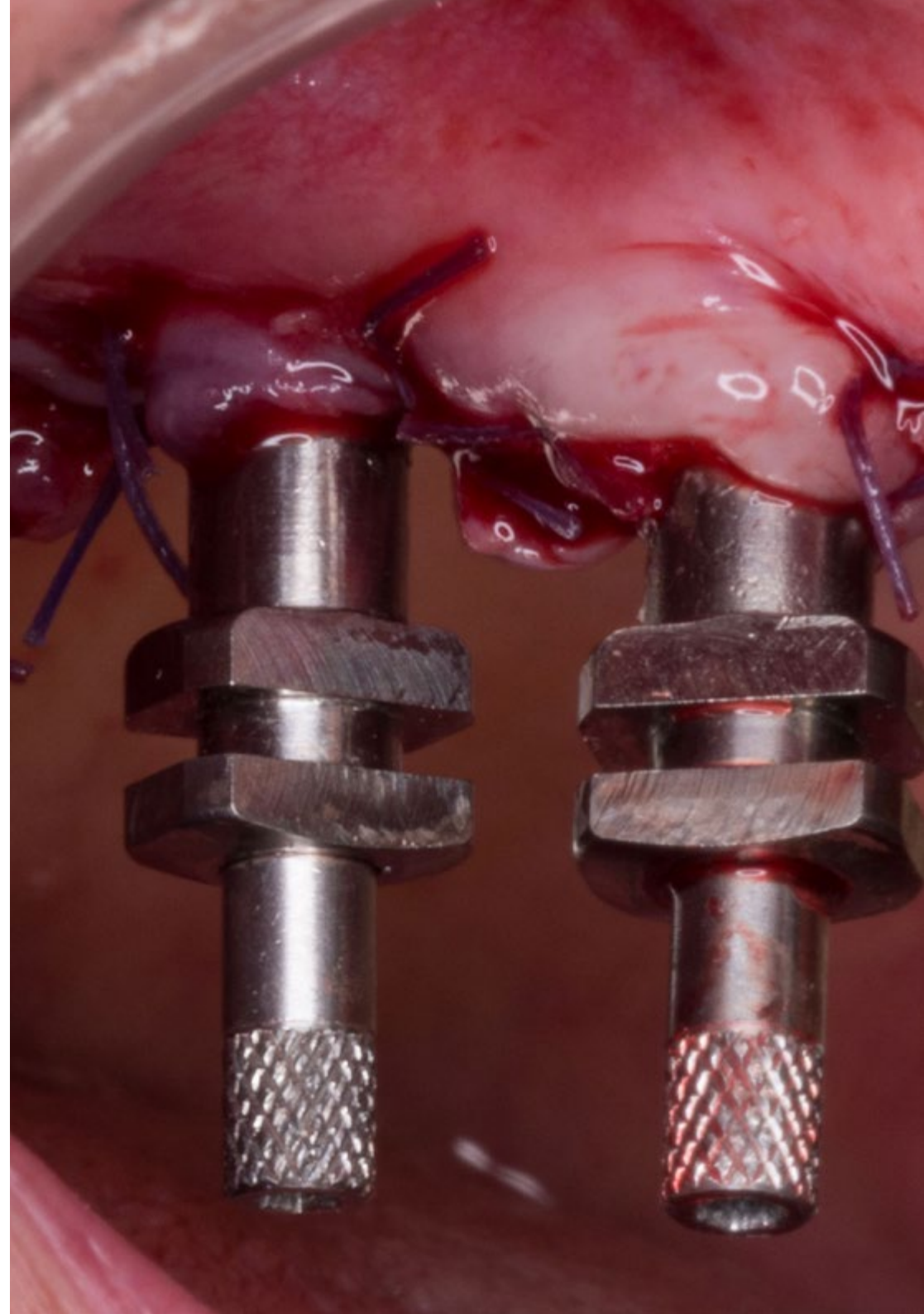


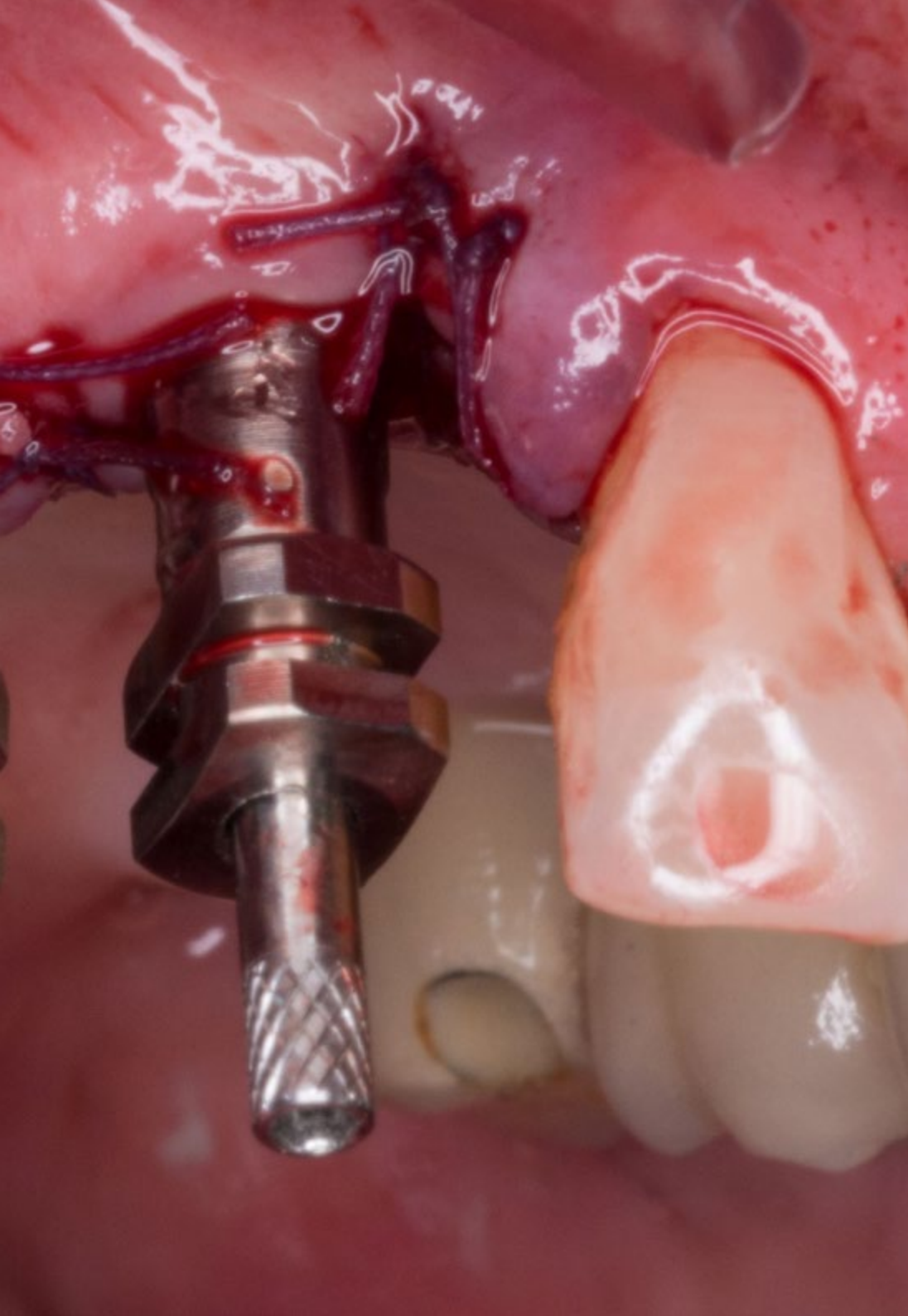
## Objetivos generales

- Desarrollar un diagnóstico eficaz mediante el estudio en profundidad de la visita, anamnesis y expectativas del paciente
- Aplicar las técnicas anestésicas más vanguardistas en Cirugía e Implantología, así como la sedación y anestesia general
- Determinar los procedimientos mucogingivales para el aumento del volumen de tejido conectivo



*Adéntrate en los avances más recientes en prótesis e incorpora a tu praxis diaria los modelos más modernos atendiendo a las características de cada paciente"*





## Objetivos específicos

---

- Explicar el proceso adecuado para realizar la historia clínica prequirúrgica
- Identificar el procedimiento quirúrgico a seguir una vez realizados los exámenes
- Analizar y profundizar sobre las enfermedades más comunes que se presentan en la cavidad oral
- Auxiliar al paciente en caso de una emergencia médica
- Realizar procesos analíticos para correctos diagnósticos médicos que sirvan como punto de partida del procedimiento quirúrgico
- Describir las técnicas de mantenimiento, así como las alteraciones periimplantarias y sus tratamientos
- Describir las técnicas diferentes de manejo de tejidos blandos para su utilización durante las cirugías implantológicas, así como regenerativas

03

# Dirección del curso

En esta titulación universitaria, TECH ha reunido a un equipo de especialistas que poseen una dilatada experiencia en el campo de la Odontología y más concretamente en implantes y Periodoncia. Ambas materias serán mostradas de manera magistral por uno de los mejores expertos en este ámbito, cuya trayectoria profesional son todo un aval de garantía para el odontólogo que acceda a este Curso Universitario en busca de una puesta al día exitosa.



“

*Recibirás Masterclass de la mano de un prestigioso odontólogo, cuya labor clínica e investigadora ha traspasado fronteras”*

## Director Invitado Internacional

Como uno de los miembros más destacados del campo odontológico, el Doctor Howard C. Tenenbaum ha dado conferencias a nivel internacional sobre temas tan diversos como el **Dolor Orofacial**, la **Biología Celular del Hueso** o el **tratamiento de las Enfermedades Periodontales Refractarias**. Sus reconocimientos son múltiples, incluyendo **menciones destacadas como Fellowship** por la International College of Dentist, la Academy of Dentistry International, la American College of Dentist y la Pierre Fauchard Academy.

Asimismo, ha recibido **diversos premios tanto por su labor de Investigador**, distinguida por Johnson & Johnson, como por su **Docencia** en el Hospital Mount Sinai. Precisamente su investigación odontológica acumula un **índice H de 52**, con **miles de citas de sus artículos**, destacando su labor en el estudio de los efectos del resveratrol sobre el Estrés Oxidativo durante la Periodontitis Experimental en ratas sometidas a inhalación de humo de cigarrillo.

Compagina su responsabilidad académica, siendo **Profesor de Odontología** en la Universidad de Toronto, con su labor como **Especialista Odontológico** en el Hospital Mount Sinai de Canadá. Fue en este mismo centro donde ocupó diversos cargos directivos, siendo Jefe de Investigación del Servicio de Odontología, al mismo tiempo responsable del mismo servicio. A lo largo de toda su trayectoria ha formado parte de distintos comités y asociaciones, incluyendo los consejos editoriales de las revistas The Open Orthopaedics Journal y The Open Journal of Dentistry.



## Dr. Tenenbaum, Howard C.

---

- ♦ Jefe de Investigación en el Servicio de Odontología en el Mount Sinai Hospital, Toronto, Canadá
- ♦ Profesor de Odontología en la Universidad de Toronto, Canadá
- ♦ Profesor de Periodontología en la Universidad de Tel Aviv, Israel
- ♦ Profesor de Periodoncia en la Universidad de Manitoba, Canadá
- ♦ Especialista en el Hospital Princess Margaret de Toronto, Canadá
- ♦ Jefe de Odontología del Hospital Mount Sinai de Toronto, Canadá
- ♦ Consultor de la Administración de Alimentos y Medicamentos (FDA), Estados Unidos
- ♦ Vicepresidente del Comité Consultivo Federal de Atención Odontológica de Canadá
- ♦ Doctorado en Biología Oral por la Universidad de Toronto, Canadá
- ♦ Doctor en Cirugía Dental por la Universidad de Toronto, Canadá
- ♦ Diploma en Periodoncia por la Universidad de Toronto, Canadá
- ♦ Fellowship de la International College of Dentists
- ♦ Fellowship de la Academy of Dentistry International
- ♦ Fellowship de la American College of Dentists
- ♦ Fellowship de la Pierre Fauchard Academy
- ♦ Miembro de: Consejo Editorial de la revista The Open Orthopaedics Journal, Consejo Editorial de la revista The Open Journal of Dentistry, Colegio de Revisores para el programa de Cátedras de Investigación de Canadá del CIHR, Asociación Dental Canadiense, Asociación Canadiense e Internacional de Investigación Odontológica, Sociedad Americana de Investigación Ósea y Mineral, Academia Americana de Periodoncia y Sociedad de Periodoncistas de Ontario

“

*Gracias a TECH podrás aprender con los mejores profesionales del mundo”*

## Dirección



### Dr. García-Sala Bonmatí, Fernando

- ♦ Odontólogo Especialista en Rehabilitación, Periodoncia e Implantología Oral Avanzada en la Clínica Ilzarbe García Sala
- ♦ Codirector del Máster de Implantología Oral Avanzada en la Universidad Europea de Valencia (UEV)
- ♦ Profesor Asociado en el Departamento de Estomatología de la Universidad de Valencia
- ♦ Docente de Patología Quirúrgica Bucal en la UEV
- ♦ Máster Oficial en Implantología Oral Avanzada por la Universidad Europea de Madrid
- ♦ Formación en Cirugía Mucogingival, impartida por el Dr. Zucchelli, en la Universidad de Bolonia de Italia
- ♦ Formación en Regeneración Ósea, impartida por el Dr. Urban, en Budapest, Hungría
- ♦ Certificado en Avances en Implantología y Rehabilitación Oral por la Facultad de Odontología de la Universidad de Nueva York
- ♦ Licenciado en Odontología
- ♦ Miembro de: ITI (International Team Implantology) , La Sociedad Española de Prótesis Estomatológica y Estética (SEPES)



## Profesores

### Dr. De Barutell Castillo, Alfonso

- ◆ Especialista en Prótesis Estética y Prótesis sobre Implantes
- ◆ Profesor Asociado de la asignatura Prótesis Dental I
- ◆ Profesor del Máster de Prótesis Dental
- ◆ Máster en Prótesis Dental y Prótesis sobre Implantes en la Universidad de Valencia
- ◆ Miembro de la Sociedad Española de Prótesis Dental (SEPES)
- ◆ Estancias Clínicas en San Sebastián, Madrid, Lisboa y Nueva York
- ◆ Licenciado en Odontología

### Dr. Cabo Nadal, Alberto

- ◆ Odontólogo Especialista en Implantología
- ◆ Licenciado en Odontología por la Universidad de Valencia (UV)
- ◆ Máster en Rehabilitaciones Protésicas e Implantes por la UV
- ◆ Diploma en Prótesis Dental
- ◆ Formación Continuada en Cirugía, Prótesis sobre Implantes y Rehabilitación Oral
- ◆ Profesor Responsable de la Práctica Clínica Odontológica de la Universidad Europea de Valencia
- ◆ Miembro de Sociedad Española de Prótesis Estomatológica y Estética (SEPES)

### Dr. Rodríguez-Bronchú, Javier

- ◆ Director Médico de RB Clínica Odontológica
- ◆ Especialista en Cirugía e Implantología Oral Avanzada
- ◆ Máster Oficial en Implantología Oral Avanzada en la Universidad Europea de Madrid
- ◆ Máster en Conceptos Actuales en Odontología Americana: Avances en Implantología y Rehabilitación Oral por New York College of Dentistry
- ◆ Licenciado en Odontología por la Universidad CEU Cardenal Herrera

### Dr. Plaza Espin, Andrés

- ◆ Odontólogo Especializado en Implantología Oral
- ◆ Licenciado en Odontología por la Universidad CEU Cardenal Herrera
- ◆ Máster en Medicina Oral y Cirugía Bucal por la Universidad de Valencia (UV)
- ◆ Máster Oficial en Ciencias Odontológicas por la UV
- ◆ Máster en Prótesis Dental por la UV
- ◆ Profesor Asociado de Prótesis II de la Facultad de Odontología, UV
- ◆ Profesor Colaborador del Máster de Prótesis Dental de UV

### Dr. Brotons Oliver, Alejandro

- ◆ Especialista en Cirugía, Periodoncia e Implantes
- ◆ Director del departamento de Odontología en la Universidad Europea de Valencia (UEV)
- ◆ Director del Máster en Implantología Oral Avanzada en la UEV
- ◆ Doctor en Odontología por la Universidad de Valencia (PhD)
- ◆ Máster en Cirugía Bucal e Implantología por la Universidad de Valencia
- ◆ Formación en Regeneración Ósea, impartida por el Dr. Urban en Budapest, Hungría
- ◆ Certificado en Avances en Implantología y Rehabilitación Oral por la Facultad de Odontología de la Universidad de Nueva York
- ◆ Licenciado en Odontología
- ◆ Miembro de la SECIB y la SEPES

**Dra. Manzanera Pastor, Ester**

- ♦ Odontóloga Especialista en Cirugía, Implantología y Estética Dental en la Clínica Dental Manzanera
- ♦ Directora del Máster Universitario en Implantología Oral Avanzada de la Universidad Europea de Valencia (UEV)
- ♦ Coordinadora de la Formación Online de la SEPES
- ♦ Docente de Patología Quirúrgica en la UEV
- ♦ Docente del Máster de Prótesis de la Facultad de Odontología en la Universidad de Valencia (UV)
- ♦ Máster Universitario en Ciencias Odontológicas
- ♦ Máster en Odontología Integrada, Implantología y Biomateriales por la Universidad de Murcia
- ♦ Máster en Implantología Avanzada por la Universidad de Murcia
- ♦ Máster en Ciencias Odontológicas por la UV
- ♦ Licenciada en Odontología por la UV
- ♦ Miembro de la Junta Directiva de la Sociedad Española de Prótesis Estomatológica y Estética (SEPES)
- ♦ Miembro de la Junta Directiva del Centro de Estudios Odontoestomatológicos de Valencia





**Dr. Sierra Sanchez, Jose Luis**

- ◆ Odontólogo Especialista en Cirugía Implantológica, Periodoncia y Rehabilitación Oral en Centros de Odontología Integral
- ◆ Máster Universitario en Implantología Oral Avanzada por la Universidad Europea de Madrid
- ◆ Certificado de Cirugía Bucal e Implantología por la Facultad de Odontología de la Universidad de Valencia
- ◆ Licenciado en Odontología por la Universidad Europea de Madrid
- ◆ Programa de Formación Continuada en Implantología BTI Biotechnology Institute

**Dr. Barberá Millán, Javier**

- ◆ Especialista en Cirugía Oral e Implantología en Implant Clinics
- ◆ Cirujano Oral e Implantólogo en la Clínica Dental Dra. Ana Gascón
- ◆ Máster en Cirugía e Implantología Oral por la UCV
- ◆ Experto en Implantología Oral Avanzada
- ◆ Grado en Odontología por la UCV
- ◆ Docente e Investigador en el Máster Universitario en Cirugía Bucal e Implantología de la UCV



*Da el paso para ponerte al día en las últimas novedades en Periodoncia Aplicada a la Implantología”*

# 04

## Estructura y contenido

Gracias a las píldoras multimedia, los casos de estudio clínico o las lecturas especializadas, el alumnado que curse esta titulación universitaria obtendrá una actualización mucho más dinámica sobre la Periodoncia Aplicada a la Implantología. Un temario elaborado por auténticos expertos internacionales en este campo, que proporcionarán la información más detallada, atendiendo a los criterios científicos más recientes. Una oportunidad excelente de poder realizar una puesta al día de la mano de los mejores especialistas.





“

*Sin clases con horarios fijos, ni presencialidad, este Curso Universitario te permitirá compaginar tus responsabilidades profesionales con un programa de primer nivel”*

### Módulo 1. Diagnóstico

- 1.1. Historia clínica: primera visita, anamnesis y expectativas del paciente
- 1.2. Evaluación médica del paciente quirúrgico
  - 1.2.1. Pruebas complementarias en Implantología y Cirugía Oral
- 1.3. Paciente con enfermedades de riesgo en Implantología y Cirugía: consideraciones médicas y manejo odontológico
  - 1.3.1. El paciente diabético
  - 1.3.2. El paciente inmunodeprimido
  - 1.3.3. El paciente anticoagulado
  - 1.3.4. El paciente médicamente comprometido: bifosfonatos
- 1.4. Técnicas anestésicas en Cirugía e Implantología
  - 1.4.1. Fármacos
  - 1.4.2. Técnicas de anestesia locorregional en Cirugía e Implantología
- 1.5. Sedación y anestesia general

### Módulo 2. Periodoncia aplicada al tratamiento del paciente implantológico

- 2.1. Conceptos básicos de Periodoncia aplicados al paciente con implantes
  - 2.1.1. Diagnóstico periodontal
  - 2.1.2. Pronóstico y plan de tratamiento
- 2.2. Procedimientos mucogingivales para aumentar tejido queratinizado
  - 2.2.1. Injerto gingival libre
  - 2.2.2. Injertos bilaminares
- 2.3. Procedimientos mucogingivales para aumentar el volumen de tejido conectivo
  - 2.3.1. Injertos libres subepiteliares
  - 2.3.2. Injertos pediculados
- 2.4. Técnicas de preservación del reborde alveolar
- 2.5. Mantenimiento en Implantología
  - 2.5.1. Técnicas de higiene
  - 2.5.2. Revisiones y mantenimiento en Implantología





“¿Quieres actualizar tus conocimientos sobre las técnicas empleadas para mejorar el mantenimiento de la implantología? Este programa universitario te aporta la información que buscas”

05

# Metodología

Este programa de capacitación ofrece una forma diferente de aprender. Nuestra metodología se desarrolla a través de un modo de aprendizaje de forma cíclica: **el Relearning**.

Este sistema de enseñanza es utilizado, por ejemplo, en las facultades de medicina más prestigiosas del mundo y se ha considerado uno de los más eficaces por publicaciones de gran relevancia como el **New England Journal of Medicine**.







“

*Descubre el Relearning, un sistema que abandona el aprendizaje lineal convencional para llevarte a través de sistemas cíclicos de enseñanza: una forma de aprender que ha demostrado su enorme eficacia, especialmente en las materias que requieren memorización”*

## En TECH empleamos el Método del Caso

Ante una determinada situación clínica, ¿qué debería hacer un profesional? A lo largo del programa, los estudiantes se enfrentarán a múltiples casos clínicos simulados, basados en pacientes reales en los que deberán investigar, establecer hipótesis y, finalmente, resolver la situación. Existe abundante evidencia científica sobre la eficacia del método. Los especialistas aprenden mejor, más rápido y de manera más sostenible en el tiempo.

*Con TECH podrás experimentar una forma de aprender que está moviendo los cimientos de las universidades tradicionales de todo el mundo.*



Según el Dr. Gérvas, el caso clínico es la presentación comentada de un paciente, o grupo de pacientes, que se convierte en «caso», en un ejemplo o modelo que ilustra algún componente clínico peculiar, bien por su poder docente, bien por su singularidad o rareza. Es esencial que el caso se apoye en la vida profesional actual, intentando recrear los condicionantes reales en la práctica profesional del odontólogo.

“

*¿Sabías que este método fue desarrollado en 1912, en Harvard, para los estudiantes de Derecho? El método del caso consistía en presentarles situaciones complejas reales para que tomaran decisiones y justificasen cómo resolverlas. En 1924 se estableció como método estándar de enseñanza en Harvard”*

#### La eficacia del método se justifica con cuatro logros fundamentales:

1. Los odontólogos que siguen este método no solo consiguen la asimilación de conceptos, sino un desarrollo de su capacidad mental, mediante ejercicios de evaluación de situaciones reales y aplicación de conocimientos.
2. El aprendizaje se concreta de una manera sólida en capacidades prácticas que permiten al alumno una mejor integración en el mundo real.
3. Se consigue una asimilación más sencilla y eficiente de las ideas y conceptos, gracias al planteamiento de situaciones que han surgido de la realidad.
4. La sensación de eficiencia del esfuerzo invertido se convierte en un estímulo muy importante para el alumnado, que se traduce en un interés mayor en los aprendizajes y un incremento del tiempo dedicado a trabajar en el curso.



## Relearning Methodology

TECH aúna de forma eficaz la metodología del Estudio de Caso con un sistema de aprendizaje 100% online basado en la reiteración, que combina 8 elementos didácticos diferentes en cada lección.

Potenciamos el Estudio de Caso con el mejor método de enseñanza 100% online: el Relearning.



*El odontólogo aprenderá mediante casos reales y resolución de situaciones complejas en entornos simulados de aprendizaje. Estos simulacros están desarrollados a partir de softwares de última generación que permiten facilitar el aprendizaje inmersivo.*

Situado a la vanguardia pedagógica mundial, el método Relearning ha conseguido mejorar los niveles de satisfacción global de los profesionales que finalizan sus estudios, con respecto a los indicadores de calidad de la mejor universidad online en habla hispana (Universidad de Columbia).

Con esta metodología, se han capacitado más de 115.000 odontólogos con un éxito sin precedentes en todas las especialidades clínicas con independencia de la carga en cirugía. Nuestra metodología pedagógica está desarrollada en un entorno de máxima exigencia, con un alumnado universitario de un perfil socioeconómico alto y una media de edad de 43,5 años.

*El Relearning te permitirá aprender con menos esfuerzo y más rendimiento, implicándote más en tu capacitación, desarrollando el espíritu crítico, la defensa de argumentos y el contraste de opiniones: una ecuación directa al éxito.*

En nuestro programa, el aprendizaje no es un proceso lineal, sino que sucede en espiral (aprender, desaprender, olvidar y reaprender). Por eso, combinan cada uno de estos elementos de forma concéntrica.

La puntuación global que obtiene el sistema de aprendizaje de TECH es de 8.01, con arreglo a los más altos estándares internacionales.



Este programa ofrece los mejores materiales educativos, preparados a conciencia para los profesionales:



#### Material de estudio

Todos los contenidos didácticos son creados por los especialistas que van a impartir el curso, específicamente para él, de manera que el desarrollo didáctico sea realmente específico y concreto.

Estos contenidos son aplicados después al formato audiovisual, para crear el método de trabajo online de TECH. Todo ello, con las técnicas más novedosas que ofrecen piezas de gran calidad en todos y cada uno los materiales que se ponen a disposición del alumno.



#### Técnicas y procedimientos en vídeo

TECH acerca al alumno las técnicas más novedosas, los últimos avances educativos y al primer plano de la actualidad en técnicas odontológicas. Todo esto, en primera persona, con el máximo rigor, explicado y detallado para contribuir a la asimilación y comprensión del estudiante. Y lo mejor de todo, pudiéndolo ver las veces que quiera.



#### Resúmenes interactivos

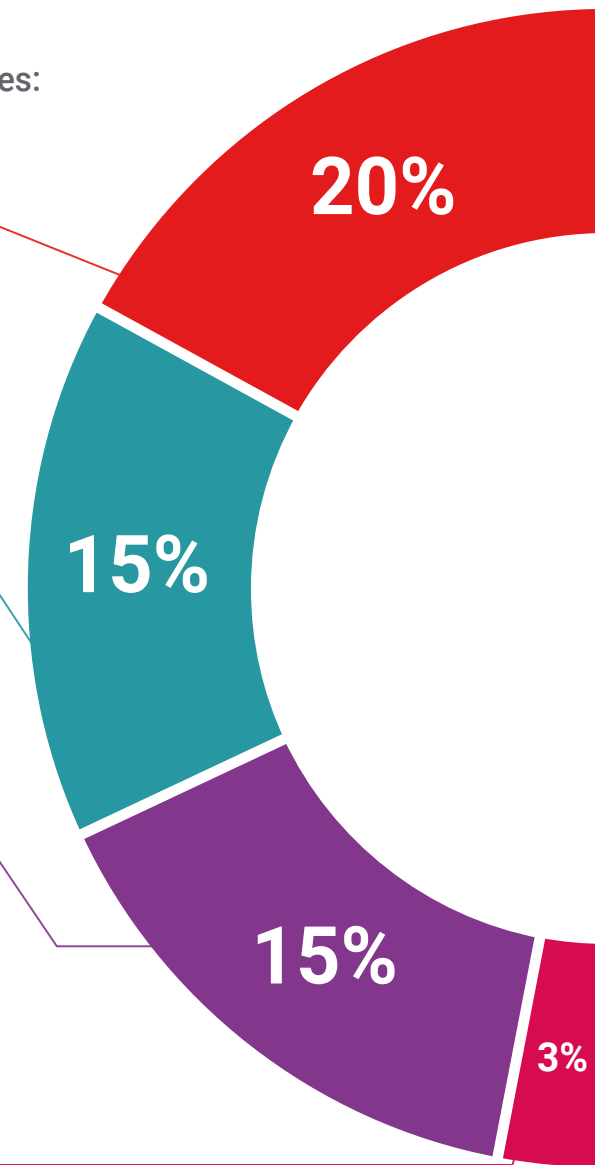
El equipo de TECH presenta los contenidos de manera atractiva y dinámica en píldoras multimedia que incluyen audios, vídeos, imágenes, esquemas y mapas conceptuales con el fin de afianzar el conocimiento.

Este sistema exclusivo de capacitación para la presentación de contenidos multimedia fue premiado por Microsoft como "Caso de éxito en Europa".



#### Lecturas complementarias

Artículos recientes, documentos de consenso y guías internacionales, entre otros. En la biblioteca virtual de TECH el estudiante tendrá acceso a todo lo que necesita para completar su capacitación.





#### Análisis de casos elaborados y guiados por expertos

El aprendizaje eficaz tiene, necesariamente, que ser contextual. Por eso, TECH presenta los desarrollos de casos reales en los que el experto guiará al alumno a través del desarrollo de la atención y la resolución de las diferentes situaciones: una manera clara y directa de conseguir el grado de comprensión más elevado.



#### Testing & Retesting

Se evalúan y reevalúan periódicamente los conocimientos del alumno a lo largo del programa, mediante actividades y ejercicios evaluativos y autoevaluativos para que, de esta manera, el estudiante compruebe cómo va consiguiendo sus metas.



#### Clases magistrales

Existe evidencia científica sobre la utilidad de la observación de terceros expertos. El denominado Learning from an Expert afianza el conocimiento y el recuerdo, y genera seguridad en las futuras decisiones difíciles.



#### Guías rápidas de actuación

TECH ofrece los contenidos más relevantes del curso en forma de fichas o guías rápidas de actuación. Una manera sintética, práctica y eficaz de ayudar al estudiante a progresar en su aprendizaje.



06

# Titulación

El Curso Universitario en Periodoncia Aplicada a la Implantología garantiza, además de la capacitación más rigurosa y actualizada, el acceso a un título de Curso Universitario expedido por TECH Global University.





“

*Supera con éxito este programa y recibe tu titulación universitaria sin desplazamientos ni farragosos trámites”*

Este programa te permitirá obtener el título propio de **Curso Universitario en Periodoncia Aplicada a la Implantología** avalado por **TECH Global University**, la mayor Universidad digital del mundo.

**TECH Global University**, es una Universidad Oficial Europea reconocida públicamente por el Gobierno de Andorra (*boletín oficial*). Andorra forma parte del Espacio Europeo de Educación Superior (EEES) desde 2003. El EEES es una iniciativa promovida por la Unión Europea que tiene como objetivo organizar el marco formativo internacional y armonizar los sistemas de educación superior de los países miembros de este espacio. El proyecto promueve unos valores comunes, la implementación de herramientas conjuntas y fortaleciendo sus mecanismos de garantía de calidad para potenciar la colaboración y movilidad entre estudiantes, investigadores y académicos.

Este título propio de **TECH Global University**, es un programa europeo de formación continua y actualización profesional que garantiza la adquisición de las competencias en su área de conocimiento, confiriendo un alto valor curricular al estudiante que supere el programa.

Título: **Curso Universitario en Periodoncia Aplicada a la Implantología**

Modalidad: **online**

Duración: **6 semanas**

Acreditación: **8 ECTS**



\*Apostilla de La Haya. En caso de que el alumno solicite que su título en papel recabe la Apostilla de La Haya, TECH Global University realizará las gestiones oportunas para su obtención, con un coste adicional.

salud futuro  
confianza personas  
educación información tutores  
garantía acreditación enseñanza  
instituciones tecnología aprendizaje  
comunidad compromiso  
atención personalizada innovación  
conocimiento presente calidad  
desarrollo web formación  
aula virtual idiomas

**tech** global  
university

## Curso Universitario Periodoncia Aplicada a la Implantología

- » Modalidad: online
- » Duración: 6 semanas
- » Titulación: TECH Global University
- » Acreditación: 8 ECTS
- » Horario: a tu ritmo
- » Exámenes: online

# Curso Universitario

## Periodoncia Aplicada a la Implantología

