

Curso Universitario

Implantología Estética





Curso Universitario Implantología Estética

- » Modalidad: **online**
- » Duración: **6 semanas**
- » Titulación: **TECH Global University**
- » Acreditación: **13 ECTS**
- » Horario: **a tu ritmo**
- » Exámenes: **online**

Acceso web: www.techtitute.com/odontologia/curso-universitario/implantologia-estetica

Índice

01

Presentación

pág. 4

02

Objetivos

pág. 8

03

Dirección del curso

pág. 12

04

Estructura y contenido

pág. 20

05

Metodología

pág. 24

06

Titulación

pág. 32

01

Presentación

Una de las mayores preocupaciones de los pacientes tras la detección de alguna patología dental es la estética. Por eso, en los procesos de Implantología se tienen en cuenta los criterios de perdurabilidad de los implantes, el acabado de las piezas y su apariencia final. El perfeccionamiento de las técnicas y los materiales empleados hace necesario que los odontólogos efectúen una actualización de sus conocimientos en este ámbito. Para ello, TECH ha creado esta titulación 100% online que aporta la información más reciente sobre el estudio de Implantología, prótesis y manejo prostodóncico del implante inmediato. Todo esto, además con un temario elaborado por auténticos expertos de primer nivel nacional e internacional en esta especialidad.





“

*Actualízate con este Curso Universitario
100% online y ofrece a tus pacientes la
Implantología Estética más avanzada”*

La apariencia física siempre ha tenido especial importancia para el ser humano y mucho más si existe algún defecto o problema que afecte directamente a la boca. Por eso, la Implantología Estética se ha perfeccionado en los últimos años con la inclusión de prótesis dentales mejor acabadas y técnicas que permiten obtener resultados óptimos para el abordaje de las patologías y de la apariencia bucal final.

En este sentido, la elección del paciente que recibe el tratamiento y la planificación exhaustiva en Implantología son claves, al tiempo que lo es la incorporación de los últimos avances diagnósticos y de intervención. En esta línea, nace esta propuesta universitaria 100% online, que proporciona al profesional de la Odontología el conocimiento más avanzado sobre Implantología Estética.

Se trata de un programa que permite al especialista poder obtener la información científica y clínica más reciente a través de un temario elaborado por un excelente equipo de docentes con amplia trayectoria profesional en el sector. Asimismo, el alumnado de este Curso Universitario contará con recursos multimedia (vídeo resúmenes, vídeos *In Focus*), lecturas esenciales y casos de estudio clínico, que le aportarán una visión mucho más completa sobre este ámbito.

Además, el especialista podrá acceder a lecciones magistrales realizadas por un odontólogo de gran reconocimiento nacional e internacional en la Odontología, cuyo trabajo clínico e investigador ha influido notablemente en los avances producidos en esta especialidad. Sesiones en formato visual que supone un plus en la actualización académica de este programa.

El profesional obtiene de esta manera una puesta al día en Implantología Estética mediante una titulación universitaria flexible y cómoda. Tan solo necesita de un móvil, ordenador o *Tablet* con conexión a Internet para poder visualizar, en cualquier momento, el temario alojado en la plataforma virtual. Sin presencialidad, ni clases con horarios fijos, esta opción académica es ideal para especialistas que deseen compatibilizar una instrucción de calidad con sus responsabilidades diarias.

Este **Curso Universitario en Implantología Estética** contiene el programa científico más completo y actualizado del mercado. Sus características más destacadas son:

- El desarrollo de casos prácticos presentados por expertos en Odontología
- Los contenidos gráficos, esquemáticos y eminentemente prácticos con los que está concebido recogen una información científica y práctica sobre aquellas disciplinas indispensables para el ejercicio profesional
- Los ejercicios prácticos donde realizar el proceso de autoevaluación para mejorar el aprendizaje
- Su especial hincapié en metodologías innovadoras
- Las lecciones teóricas, preguntas al experto, foros de discusión de temas controvertidos y trabajos de reflexión individual
- La disponibilidad de acceso a los contenidos desde cualquier dispositivo fijo o portátil con conexión a internet



Matricúlate en un programa que te proporciona los últimos adelantos clínicos en estética en rehabilitación bucal con implantes dentales”

“

Los casos de estudio te permitirán obtener una visión mucho más directa sobre la aplicación de las técnicas más recientes en implantes en el sector estético anterior”

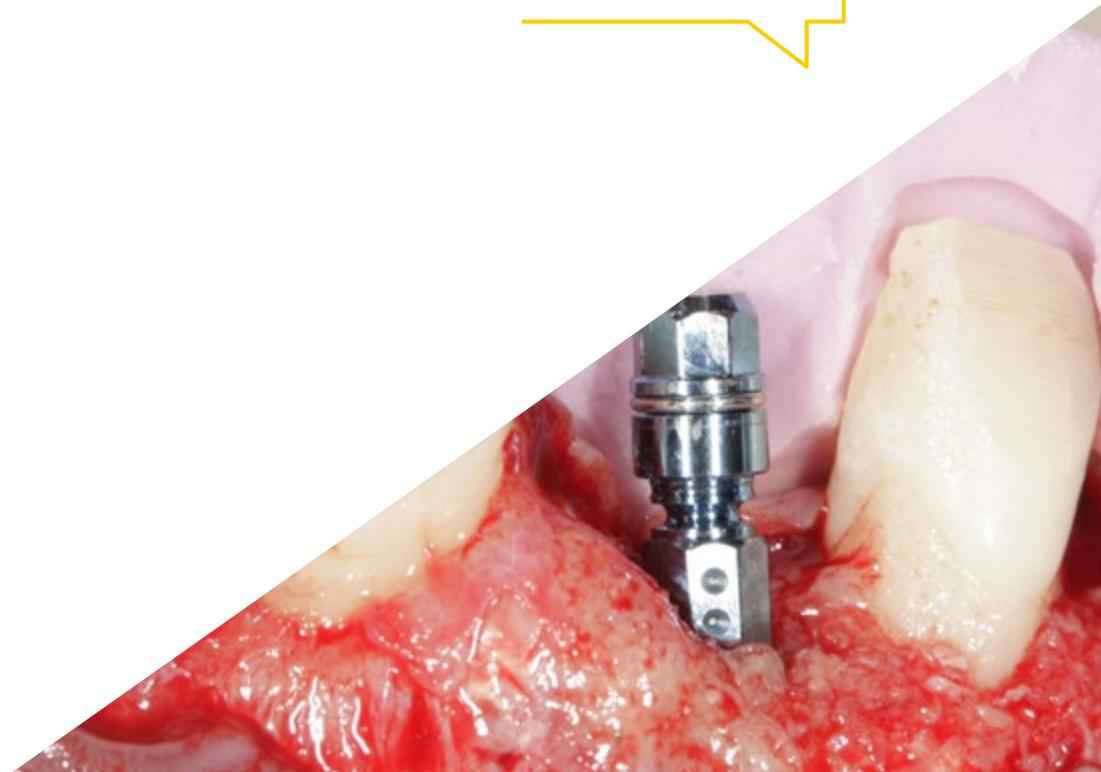
El programa incluye en su cuadro docente a profesionales del sector que vierten en esta capacitación la experiencia de su trabajo, además de reconocidos especialistas de sociedades de referencia y universidades de prestigio.

Su contenido multimedia, elaborado con la última tecnología educativa, permitirá al profesional un aprendizaje situado y contextual, es decir, un entorno simulado que proporcionará una capacitación inmersiva programada para entrenarse ante situaciones reales.

El diseño de este programa se centra en el Aprendizaje Basado en Problemas, mediante el cual el profesional deberá tratar de resolver las distintas situaciones de práctica profesional que se le planteen a lo largo del curso académico. Para ello, contará con la ayuda de un novedoso sistema de vídeo interactivo realizado por reconocidos expertos.

Con esta opción académica estarás al tanto de las novedades más recientes en materiales y técnicas de impresión en el diagnóstico implantológico.

Accede a las mejores Masterclass en Implantología Estética impartidas por un profesional especializado de primer nivel en Odontología.



02

Objetivos

La principal meta de este Curso Universitario es lograr que el profesional de la Odontología obtenga la información más reciente y bajo el máximo rigor científico sobre los avances en Implantología Estética. Para ello cuenta con un equipo de especialistas de primera categoría con una amplia experiencia. Su extenso conocimiento y su cercanía le permitirá alcanzar con éxitos sus objetivos de actualización.





“

Conseguirás tus objetivos de actualización gracias al temario avanzado elaborado por especialistas odontólogos con una amplia experiencia clínica”

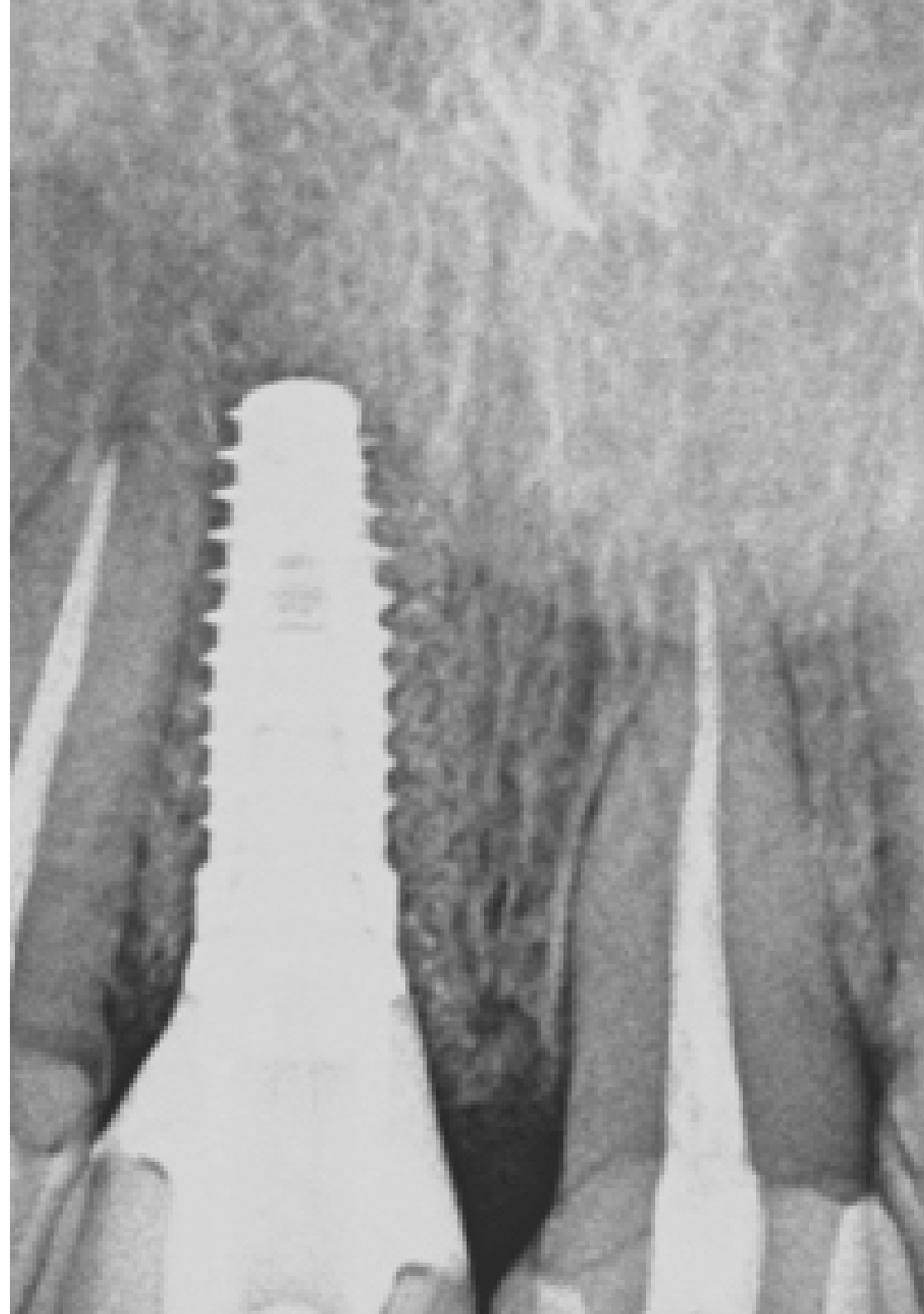


Objetivos generales

- ♦ Actualizar los conocimientos teórico-prácticos del odontólogo en las distintas áreas de la Cirugía Oral y la Implantología, a través de la Odontología basada en la evidencia
- ♦ Promover estrategias de trabajo basadas en el abordaje multidisciplinar del paciente candidato a la Implantología Estética
- ♦ Facilitar las técnicas diagnósticas de las principales enfermedades que se presentan en los pacientes que requieren de tratamiento de Implantología



Los recursos multimedia serán tu gran aliado para poder realizar una puesta al día sobre los progresos en diagnóstico radiológico en Implantología”





Objetivos específicos

- ♦ Explicar el proceso adecuado para realizar la historia clínica prequirúrgica
- ♦ Identificar el procedimiento quirúrgico a seguir una vez realizados los exámenes
- ♦ Analizar y profundizar sobre las enfermedades más comunes que se presentan en la cavidad oral
- ♦ Auxiliar al paciente en caso de una emergencia médica
- ♦ Realizar procesos analíticos para correctos diagnósticos médicos que sirvan como punto de partida del procedimiento quirúrgico
- ♦ Describir la anatomía del complejo cráneo-maxilar: relevancias quirúrgicas e implantológicas
- ♦ Identificar las interacciones farmacológicas y explicar las técnicas radiológicas necesarias para el diagnóstico implantológico
- ♦ Analizar las técnicas requeridas para una correcta planificación implantológica
- ♦ Organizar las herramientas necesarias y medicamentos necesarios para el procedimiento de una implantación
- ♦ Interrelacionar la Implantología con las patologías médicas del paciente y el resto de las especialidades odontológicas, así como de realizar toma de muestras
- ♦ Aplicar las técnicas en Implantología Inmediata
- ♦ Aplicar sus conocimientos en dientes unitarios, puentes parciales y en rehabilitaciones con carga inmediata
- ♦ Explicar el proceso para realizar aspectos implanto-prostodónticos avanzados
- ♦ Realizar un estudio de prótesis que permita identificar los mejores y más modernos modelos de prótesis
- ♦ Identificar estéticamente la prótesis acorde para cada procedimiento quirúrgico en concreto
- ♦ Realizar estudio de diseño y sonrisa posquirúrgico
- ♦ Realizar proceso de recuperación y rehabilitación

03

Dirección del curso

La dirección y cuadro docente de este Curso Universitario está conformada por profesionales de la Odontología cuya trayectoria en el sector suponen todo un aval de garantía en el proceso de actualización de conocimiento. Además, este programa cuenta con la participación de un docente cuyo prestigio traspasa fronteras. Un experto destacado que será el encargado de aportar información de alto nivel a través de *Masterclass* en formato visual.





“

Tan solo lograrás tus metas de actualización de la mano de los mejores, por eso TECH ha seleccionado a los mejores especialistas en Implantología Estética para esta titulación”

Director Invitado Internacional

Como uno de los miembros más destacados del campo odontológico, el Doctor Howard C. Tenenbaum ha dado conferencias a nivel internacional sobre temas tan diversos como el **Dolor Orofacial**, la **Biología Celular del Hueso** o el **tratamiento de las Enfermedades Periodontales Refractarias**. Sus reconocimientos son múltiples, incluyendo **menciones destacadas como Fellowship** por la International College of Dentist, la Academy of Dentistry International, la American College of Dentist y la Pierre Fauchard Academy.

Asimismo, **ha recibido diversos premios tanto por su labor de Investigador**, distinguida por Johnson & Johnson, como por su **Docencia** en el Hospital Mount Sinai. Precisamente su investigación odontológica acumula un **índice H de 52**, con **miles de citas de sus artículos**, destacando su labor en el estudio de los efectos del resveratrol sobre el Estrés Oxidativo durante la Periodontitis Experimental en ratas sometidas a inhalación de humo de cigarrillo.

Compagina su responsabilidad académica, siendo **Profesor de Odontología** en la Universidad de Toronto, con su labor como **Especialista Odontológico** en el Hospital Mount Sinai de Canadá. Fue en este mismo centro donde ocupó diversos cargos directivos, siendo Jefe de Investigación del Servicio de Odontología, al mismo tiempo responsable del mismo servicio. A lo largo de toda su trayectoria ha formado parte de distintos comités y asociaciones, incluyendo los consejos editoriales de las revistas The Open Orthopaedics Journal y The Open Journal of Dentistry.



Dr. Tenenbaum, Howard C.

- ♦ Jefe de Investigación en el Servicio de Odontología en el Mount Sinai Hospital, Toronto, Canadá
- ♦ Profesor de Odontología en la Universidad de Toronto, Canadá
- ♦ Profesor de Periodontología en la Universidad de Tel Aviv, Israel
- ♦ Profesor de Periodoncia en la Universidad de Manitoba, Canadá
- ♦ Especialista en el Hospital Princess Margaret de Toronto, Canadá
- ♦ Jefe de Odontología del Hospital Mount Sinai de Toronto, Canadá
- ♦ Consultor de la Administración de Alimentos y Medicamentos (FDA), Estados Unidos
- ♦ Vicepresidente del Comité Consultivo Federal de Atención Odontológica de Canadá
- ♦ Doctorado en Biología Oral por la Universidad de Toronto, Canadá
- ♦ Doctor en Cirugía Dental por la Universidad de Toronto, Canadá
- ♦ Diploma en Periodoncia por la Universidad de Toronto, Canadá
- ♦ Fellowship de la International College of Dentists
- ♦ Fellowship de la Academy of Dentistry International
- ♦ Fellowship de la American College of Dentists
- ♦ Fellowship de la Pierre Fauchard Academy
- ♦ Miembro de: Consejo Editorial de la revista The Open Orthopaedics Journal, Consejo Editorial de la revista The Open Journal of Dentistry, Colegio de Revisores para el programa de Cátedras de Investigación de Canadá del CIHR, Asociación Dental Canadiense, Asociación Canadiense e Internacional de Investigación Odontológica, Sociedad Americana de Investigación Ósea y Mineral, Academia Americana de Periodoncia y Sociedad de Periodoncistas de Ontario



Gracias a TECH podrás aprender con los mejores profesionales del mundo”

Dirección



Dr. García-Sala Bonmatí, Fernando

- ♦ Odontólogo Especialista en Rehabilitación, Periodoncia e Implantología Oral Avanzada en la Clínica Ilzarbe García Sala
- ♦ Codirector del Máster de Implantología Oral Avanzada en la Universidad Europea de Valencia (UEV)
- ♦ Profesor Asociado en el Departamento de Estomatología de la Universidad de Valencia
- ♦ Docente de Patología Quirúrgica Bucal en la UEV
- ♦ Máster Oficial en Implantología Oral Avanzada por la Universidad Europea de Madrid
- ♦ Formación en Cirugía Mucogingival, impartida por el Dr. Zucchelli, en la Universidad de Bolonia de Italia
- ♦ Formación en Regeneración Ósea, impartida por el Dr. Urban, en Budapest, Hungría
- ♦ Certificado en Avances en Implantología y Rehabilitación Oral por la Facultad de Odontología de la Universidad de Nueva York
- ♦ Licenciado en Odontología
- ♦ Miembro de: ITI (International Team Implantology) , La Sociedad Española de Prótesis Estomatológica y Estética (SEPES)

Profesores

Dr. De Barutell Castillo, Alfonso

- ♦ Especialista en Prótesis Estética y Prótesis sobre Implantes
- ♦ Profesor Asociado de la asignatura Prótesis Dental I
- ♦ Profesor del Máster de Prótesis Dental
- ♦ Máster en Prótesis Dental y Prótesis sobre Implantes en la Universidad de Valencia
- ♦ Miembro de la Sociedad Española de Prótesis Dental (SEPES)
- ♦ Estancias Clínicas en San Sebastián, Madrid, Lisboa y Nueva York
- ♦ Licenciado en Odontología

Dr. Cabo Nadal, Alberto

- ♦ Odontólogo Especialista en Implantología
- ♦ Licenciado en Odontología por la Universidad de Valencia (UV)
- ♦ Máster en Rehabilitaciones Protésicas e Implantes por la UV
- ♦ Diploma en Prótesis Dental
- ♦ Formación Continuada en Cirugía, Prótesis sobre Implantes y Rehabilitación Oral
- ♦ Profesor Responsable de la Práctica Clínica Odontológica de la Universidad Europea de Valencia
- ♦ Miembro de Sociedad Española de Prótesis Estomatológica y Estética (SEPES)

Dr. Rodríguez-Bronchú, Javier

- ♦ Director Médico de RB Clínica Odontológica
- ♦ Especialista en Cirugía e Implantología Oral Avanzada
- ♦ Máster Oficial en Implantología Oral Avanzada en la Universidad Europea de Madrid
- ♦ Máster en Conceptos Actuales en Odontología Americana: Avances en Implantología y Rehabilitación Oral por New York College of Dentistry
- ♦ Licenciado en Odontología por la Universidad CEU Cardenal Herrera

Dr. Plaza Espin, Andrés

- ♦ Odontólogo Especializado en Implantología Oral
- ♦ Licenciado en Odontología por la Universidad CEU Cardenal Herrera
- ♦ Máster en Medicina Oral y Cirugía Bucal por la Universidad de Valencia (UV)
- ♦ Máster Oficial en Ciencias Odontológicas por la UV
- ♦ Máster en Prótesis Dental por la UV
- ♦ Profesor Asociado de Prótesis II de la Facultad de Odontología, UV
- ♦ Profesor Colaborador del Máster de Prótesis Dental de UV

Dr. Brotons Oliver, Alejandro

- ♦ Especialista en Cirugía, Periodoncia e Implantes
- ♦ Director del departamento de Odontología en la Universidad Europea de Valencia (UEV)
- ♦ Director del Máster en Implantología Oral Avanzada en la UEV
- ♦ Doctor en Odontología por la Universidad de Valencia (PhD)
- ♦ Máster en Cirugía Bucal e Implantología por la Universidad de Valencia
- ♦ Formación en Regeneración Ósea, impartida por el Dr. Urban en Budapest, Hungría
- ♦ Certificado en Avances en Implantología y Rehabilitación Oral por la Facultad de Odontología de la Universidad de Nueva York
- ♦ Licenciado en Odontología
- ♦ Miembro de la SECIB y la SEPES

Dra. Manzanera Pastor, Ester

- ♦ Odontóloga Especialista en Cirugía, Implantología y Estética Dental en la Clínica Dental Manzanera
- ♦ Directora del Máster Universitario en Implantología Oral Avanzada de la Universidad Europea de Valencia (UEV)
- ♦ Coordinadora de la Formación Online de la SEPES
- ♦ Docente de Patología Quirúrgica en la UEV
- ♦ Docente del Máster de Prótesis de la Facultad de Odontología en la Universidad de Valencia (UV)
- ♦ Máster Universitario en Ciencias Odontológicas
- ♦ Máster en Odontología Integrada, Implantología y Biomateriales por la Universidad de Murcia
- ♦ Máster en Implantología Avanzada por la Universidad de Murcia
- ♦ Máster en Ciencias Odontológicas por la UV
- ♦ Licenciada en Odontología por la UV
- ♦ Miembro de la Junta Directiva de la Sociedad Española de Prótesis Estomatológica y Estética (SEPES)
- ♦ Miembro de la Junta Directiva del Centro de Estudios Odontoestomatológicos de Valencia





Dr. Sierra Sanchez, Jose Luis

- ◆ Odontólogo Especialista en Cirugía Implantológica, Periodoncia y Rehabilitación Oral en Centros de Odontología Integral
- ◆ Máster Universitario en Implantología Oral Avanzada por la Universidad Europea de Madrid
- ◆ Certificado de Cirugía Bucal e Implantología por la Facultad de Odontología de la Universidad de Valencia
- ◆ Licenciado en Odontología por la Universidad Europea de Madrid
- ◆ Programa de Formación Continuada en Implantología BTI Biotechnology Institute

Dr. Barberá Millán, Javier

- ◆ Especialista en Cirugía Oral e Implantología en Implant Clinics
- ◆ Cirujano Oral e Implantólogo en la Clínica Dental Dra. Ana Gascón
- ◆ Máster en Cirugía e Implantología Oral por la UCV
- ◆ Experto en Implantología Oral Avanzada
- ◆ Grado en Odontología por la UCV
- ◆ Docente e Investigador en el Máster Universitario en Cirugía Bucal e Implantología de la UCV

“

Da el paso para ponerte al día en las últimas novedades en Implantología Estética”

04

Estructura y contenido

El plan de estudios de esta titulación consta de un temario exhaustivo sobre las últimas técnicas diagnósticas y de procedimientos terapéuticos en el paciente que requiere de una Implantología. Un contenido que incluye los avances más notorios en estética. Un material que está complementado por *Masterclass*, píldoras multimedia y casos de estudio a los que podrá acceder cómodamente las 24 horas del día, desde cualquier dispositivo con conexión a internet.



“

Obtén una visión mucho más práctica de las técnicas de Implantología Estética gracias a los casos de estudios aportados por los especialistas odontólogos que forman parte de este Curso Universitario”

Módulo 1. Diagnóstico

- 1.1. Historia clínica: primera visita, anamnesis y expectativas del paciente
- 1.2. Evaluación médica del paciente quirúrgico
 - 1.2.1. Pruebas complementarias en Implantología y Cirugía Oral
- 1.3. Paciente con enfermedades de riesgo en Implantología y Cirugía: consideraciones médicas y manejo odontológico
 - 1.3.1. El paciente diabético
 - 1.3.2. El paciente inmunodeprimido
 - 1.3.3. El paciente anticoagulado
 - 1.3.4. El paciente médicamente comprometido: bifosfonatos
- 1.4. Técnicas anestésicas en Cirugía e Implantología
 - 1.4.1. Fármacos
 - 1.4.2. Técnicas de anestesia loco-regional en Cirugía e Implantología
- 1.5. Sedación y anestesia general

Módulo 2. Planificación implantológica

- 2.1. Exploración extra e intraoral
 - 2.1.1. Exploración extraoral: simetría, tercios faciales, parámetros estéticos extraorales
 - 2.1.2. Exploración intraoral: tejidos duros, tejidos blandos, oclusión y ATM
- 2.2. Toma de impresión y modelos de estudio en Implantología
 - 2.2.1. Materiales y técnicas de impresión en el diagnóstico implantológico
 - 2.2.2. Arco facial y montaje en articulador semiajustable
- 2.3. Encerado diagnóstico y férulas radiológicas
 - 2.3.1. Técnicas de encerado y consideraciones clínicas
 - 2.3.2. Férulas radiológicas: clasificación y confección en el laboratorio
- 2.4. Diagnóstico radiológico en Implantología
 - 2.4.1. Clasificación de las técnicas
 - 2.4.2. Planificación en 2D
 - 2.4.3. Tomografía Computarizada de Haz Cónico (CBCT): software de planificación
- 2.5. Registros fotográficos en Implantología
- 2.6. Presentación del plan de tratamiento. Estrategias



Módulo 3. Implantología inmediata

- 3.1. Implantes posextracción
 - 3.1.1. Aspectos quirúrgicos de los implantes inmediatos
 - 3.1.1.1. Implante Inmediato
 - 3.1.1.2. Implante temprano
- 3.2. Implantes inmediatos sectores posteriores
- 3.3. Estética inmediata
 - 3.3.1. Transmisión de perfil de emergencia
 - 3.3.2. Provisionales inmediatos

Módulo 4. Prótesis sobre implantes en sector estético anterior

- 4.1. Problemática del diente unitario anterior
- 4.2. Estética en rehabilitación bucal con implantes dentales
 - 4.2.1. Estética rosa
 - 4.2.2. Estética blanca
- 4.3. Parámetros estéticos en Implantología
 - 4.3.1. Forma, color y tamaño dental
 - 4.3.2. Simetrías gingivales
- 4.4. Manejo prostodóncico del Implante inmediato postextracción
 - 4.4.1. Indicaciones y contraindicaciones
 - 4.4.2. Manejo de provisionales en el sector anterior estético
 - 4.4.3. Aspectos prostodóncicos de la provisionalización inmediata en dientes unitarios: estética inmediata



Amplía tus competencias y habilidades para el manejo prostodóncico del Implante inmediato postextracción”

05

Metodología

Este programa de capacitación ofrece una forma diferente de aprender. Nuestra metodología se desarrolla a través de un modo de aprendizaje de forma cíclica: **el Relearning**.

Este sistema de enseñanza es utilizado, por ejemplo, en las facultades de medicina más prestigiosas del mundo y se ha considerado uno de los más eficaces por publicaciones de gran relevancia como el **New England Journal of Medicine**.





“

Descubre el Relearning, un sistema que abandona el aprendizaje lineal convencional para llevarte a través de sistemas cíclicos de enseñanza: una forma de aprender que ha demostrado su enorme eficacia, especialmente en las materias que requieren memorización”

En TECH empleamos el Método del Caso

Ante una determinada situación clínica, ¿qué debería hacer un profesional? A lo largo del programa, los estudiantes se enfrentarán a múltiples casos clínicos simulados, basados en pacientes reales en los que deberán investigar, establecer hipótesis y, finalmente, resolver la situación. Existe abundante evidencia científica sobre la eficacia del método. Los especialistas aprenden mejor, más rápido y de manera más sostenible en el tiempo.

Con TECH podrás experimentar una forma de aprender que está moviendo los cimientos de las universidades tradicionales de todo el mundo.



Según el Dr. Gérvas, el caso clínico es la presentación comentada de un paciente, o grupo de pacientes, que se convierte en «caso», en un ejemplo o modelo que ilustra algún componente clínico peculiar, bien por su poder docente, bien por su singularidad o rareza. Es esencial que el caso se apoye en la vida profesional actual, intentando recrear los condicionantes reales en la práctica profesional del odontólogo.

“

¿Sabías que este método fue desarrollado en 1912, en Harvard, para los estudiantes de Derecho? El método del caso consistía en presentarles situaciones complejas reales para que tomaran decisiones y justificasen cómo resolverlas. En 1924 se estableció como método estándar de enseñanza en Harvard”

La eficacia del método se justifica con cuatro logros fundamentales:

1. Los odontólogos que siguen este método no solo consiguen la asimilación de conceptos, sino un desarrollo de su capacidad mental, mediante ejercicios de evaluación de situaciones reales y aplicación de conocimientos.
2. El aprendizaje se concreta de una manera sólida en capacidades prácticas que permiten al alumno una mejor integración en el mundo real.
3. Se consigue una asimilación más sencilla y eficiente de las ideas y conceptos, gracias al planteamiento de situaciones que han surgido de la realidad.
4. La sensación de eficiencia del esfuerzo invertido se convierte en un estímulo muy importante para el alumnado, que se traduce en un interés mayor en los aprendizajes y un incremento del tiempo dedicado a trabajar en el curso.



Relearning Methodology

TECH aúna de forma eficaz la metodología del Estudio de Caso con un sistema de aprendizaje 100% online basado en la reiteración, que combina 8 elementos didácticos diferentes en cada lección.

Potenciamos el Estudio de Caso con el mejor método de enseñanza 100% online: el Relearning.



El odontólogo aprenderá mediante casos reales y resolución de situaciones complejas en entornos simulados de aprendizaje. Estos simulacros están desarrollados a partir de softwares de última generación que permiten facilitar el aprendizaje inmersivo.

Situado a la vanguardia pedagógica mundial, el método Relearning ha conseguido mejorar los niveles de satisfacción global de los profesionales que finalizan sus estudios, con respecto a los indicadores de calidad de la mejor universidad online en habla hispana (Universidad de Columbia).

Con esta metodología, se han capacitado más de 115.000 odontólogos con un éxito sin precedentes en todas las especialidades clínicas con independencia de la carga en cirugía. Nuestra metodología pedagógica está desarrollada en un entorno de máxima exigencia, con un alumnado universitario de un perfil socioeconómico alto y una media de edad de 43,5 años.

El Relearning te permitirá aprender con menos esfuerzo y más rendimiento, implicándote más en tu capacitación, desarrollando el espíritu crítico, la defensa de argumentos y el contraste de opiniones: una ecuación directa al éxito.

En nuestro programa, el aprendizaje no es un proceso lineal, sino que sucede en espiral (aprender, desaprender, olvidar y reaprender). Por eso, combinan cada uno de estos elementos de forma concéntrica.

La puntuación global que obtiene el sistema de aprendizaje de TECH es de 8.01, con arreglo a los más altos estándares internacionales.



Este programa ofrece los mejores materiales educativos, preparados a conciencia para los profesionales:



Material de estudio

Todos los contenidos didácticos son creados por los especialistas que van a impartir el curso, específicamente para él, de manera que el desarrollo didáctico sea realmente específico y concreto.

Estos contenidos son aplicados después al formato audiovisual, para crear el método de trabajo online de TECH. Todo ello, con las técnicas más novedosas que ofrecen piezas de gran calidad en todos y cada uno los materiales que se ponen a disposición del alumno.



Técnicas y procedimientos en vídeo

TECH acerca al alumno las técnicas más novedosas, los últimos avances educativos y al primer plano de la actualidad en técnicas odontológicas. Todo esto, en primera persona, con el máximo rigor, explicado y detallado para contribuir a la asimilación y comprensión del estudiante. Y lo mejor de todo, pudiéndolo ver las veces que quiera.



Resúmenes interactivos

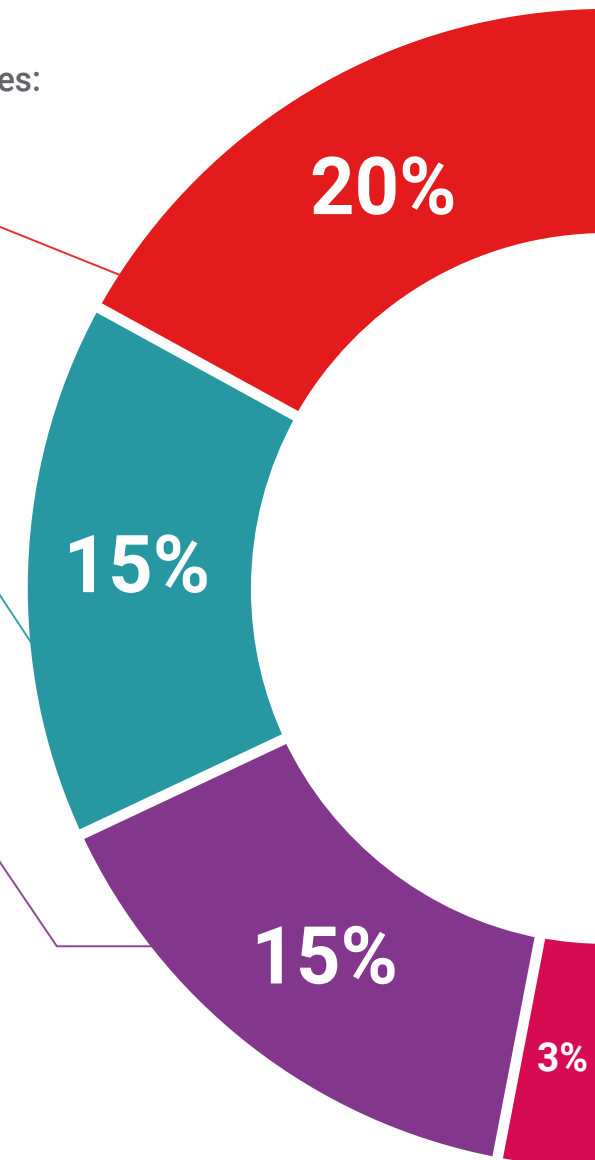
El equipo de TECH presenta los contenidos de manera atractiva y dinámica en píldoras multimedia que incluyen audios, vídeos, imágenes, esquemas y mapas conceptuales con el fin de afianzar el conocimiento.

Este sistema exclusivo de capacitación para la presentación de contenidos multimedia fue premiado por Microsoft como "Caso de éxito en Europa".



Lecturas complementarias

Artículos recientes, documentos de consenso y guías internacionales, entre otros. En la biblioteca virtual de TECH el estudiante tendrá acceso a todo lo que necesita para completar su capacitación.





Análisis de casos elaborados y guiados por expertos

El aprendizaje eficaz tiene, necesariamente, que ser contextual. Por eso, TECH presenta los desarrollos de casos reales en los que el experto guiará al alumno a través del desarrollo de la atención y la resolución de las diferentes situaciones: una manera clara y directa de conseguir el grado de comprensión más elevado.



Testing & Retesting

Se evalúan y reevalúan periódicamente los conocimientos del alumno a lo largo del programa, mediante actividades y ejercicios evaluativos y autoevaluativos para que, de esta manera, el estudiante compruebe cómo va consiguiendo sus metas.



Clases magistrales

Existe evidencia científica sobre la utilidad de la observación de terceros expertos. El denominado Learning from an Expert afianza el conocimiento y el recuerdo, y genera seguridad en las futuras decisiones difíciles.



Guías rápidas de actuación

TECH ofrece los contenidos más relevantes del curso en forma de fichas o guías rápidas de actuación. Una manera sintética, práctica y eficaz de ayudar al estudiante a progresar en su aprendizaje.



06

Titulación

El Curso Universitario en Implantología Estética garantiza, además de la capacitación más rigurosa y actualizada, el acceso a un título de Curso Universitario expedido por TECH Global University.



“

Supera con éxito este programa y recibe tu titulación universitaria sin desplazamientos ni farragosos trámites”

Este programa te permitirá obtener el título propio de **Curso Universitario en Implantología Estética** avalado por **TECH Global University**, la mayor Universidad digital del mundo.

TECH Global University, es una Universidad Oficial Europea reconocida públicamente por el Gobierno de Andorra (**boletín oficial**). Andorra forma parte del Espacio Europeo de Educación Superior (EEES) desde 2003. El EEES es una iniciativa promovida por la Unión Europea que tiene como objetivo organizar el marco formativo internacional y armonizar los sistemas de educación superior de los países miembros de este espacio. El proyecto promueve unos valores comunes, la implementación de herramientas conjuntas y fortaleciendo sus mecanismos de garantía de calidad para potenciar la colaboración y movilidad entre estudiantes, investigadores y académicos.

Este título propio de **TECH Global University**, es un programa europeo de formación continua y actualización profesional que garantiza la adquisición de las competencias en su área de conocimiento, confiriendo un alto valor curricular al estudiante que supere el programa.

Título: **Curso Universitario en Implantología Estética**

ECTS: **13**

N.º Horas Oficiales: **325 h.**





Curso Universitario Implantología Estética

- » Modalidad: online
- » Duración: 6 semanas
- » Titulación: TECH Global University
- » Acreditación: 13 ECTS
- » Horario: a tu ritmo
- » Exámenes: online

Curso Universitario

Implantología Estética

