

Curso Universitario

Elevación del Seno Maxilar





Curso Universitario

Elevación del Seno Maxilar

- » Modalidad: **online**
- » Duración: **12 semanas**
- » Titulación: **TECH Global University**
- » Acreditación: **10 ECTS**
- » Horario: **a tu ritmo**
- » Exámenes: **online**

Acceso web: www.techtitute.com/odontologia/curso-universitario/elevacion-seno-maxilar

Índice

01

Presentación

pág. 4

02

Objetivos

pág. 8

03

Dirección del curso

pág. 12

04

Estructura y contenido

pág. 20

05

Metodología

pág. 24

06

Titulación

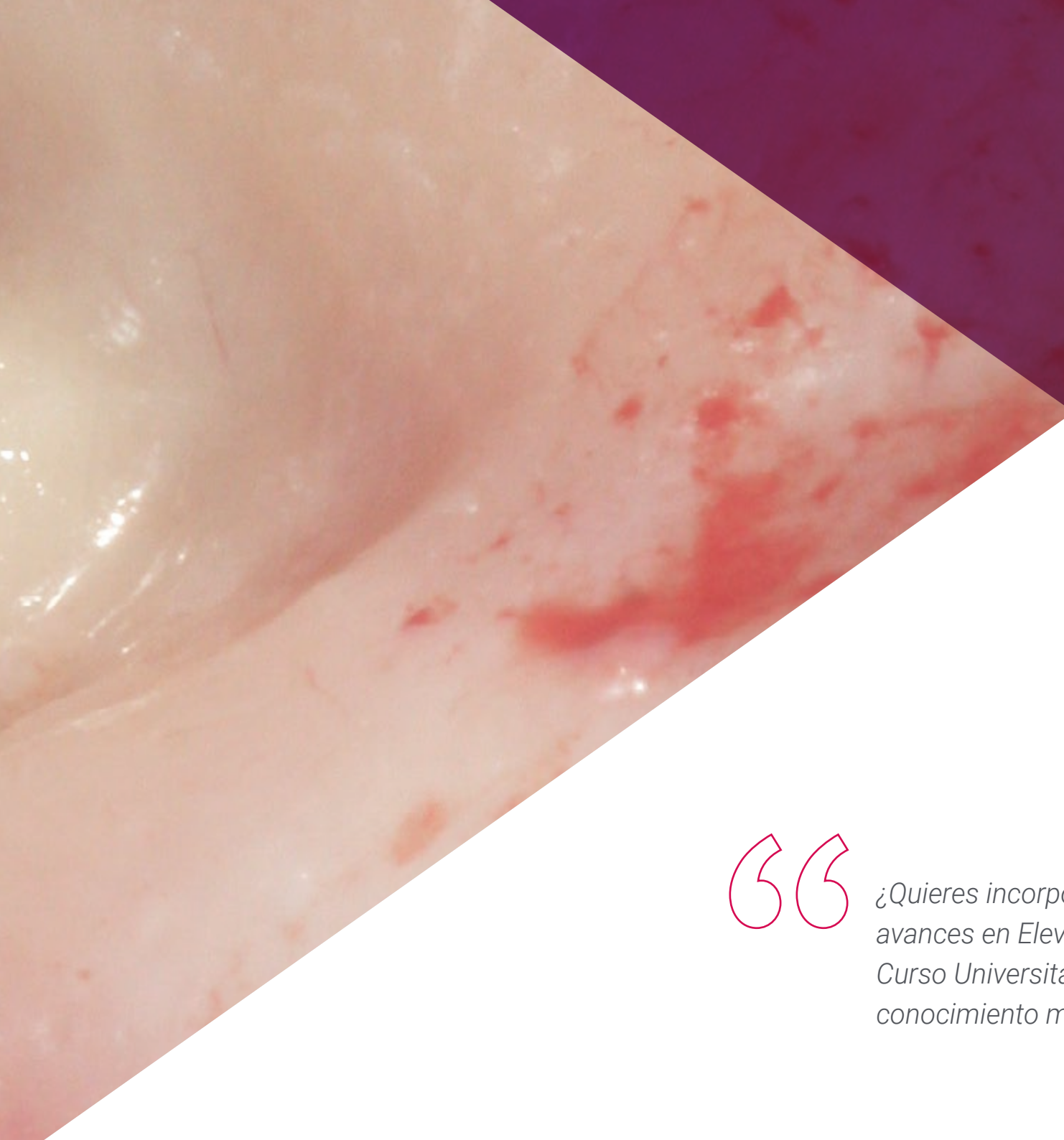
pág. 32

01

Presentación

El perfeccionamiento de las técnicas diagnósticas, de los instrumentales y la mejora en los materiales empleados en Odontología han favorecido las intervenciones quirúrgicas y sus resultados. Entre los procedimientos, en la Elevación del Seno Maxilar se ha logrado reducir los riesgos, los tiempos de recuperación y la mejora del paciente. Ante los adelantos producidos, nace esta propuesta 100% online, que proporciona al odontólogo la información más avanzada sobre las técnicas diagnósticas y quirúrgicas o la inclusión de biomateriales para la Regeneración Ósea. Todo ello, además, con un temario elaborado por un excelente equipo de especialistas de prestigio nacional e internacional.





“

¿Quieres incorporar en tu clínica los últimos avances en Elevación del Seno Maxilar? Este Curso Universitario 100% online te facilita el conocimiento más actual que necesitas”

La literatura científica en Odontología ha aumentado en los últimos años y fruto de los mismos se han producido importantes avances diagnósticos y terapéuticos. Entre ellos, se encuentra el proceso de Elevación del Seno Maxilar, donde las técnicas quirúrgicas más recientes han permitido mejorar los resultados de los pacientes que son sometidos a este procedimiento.

Asimismo, el continuo avance en el estudio de los biomateriales, el perfeccionamiento de los dispositivos de diagnóstico e incluso el instrumental empleado hace que los profesionales de la Odontología requieran de una actualización de sus conocimientos. Por esta razón, nace este Curso Universitario en Elevación del Seno Maxilar, impartido por los mejores especialistas del sector.

Se trata de un programa con un enfoque teórico-práctico que proporciona al alumnado las herramientas y recursos didácticos necesarios para poder realizar con las mayores garantías dicho procedimiento. Así se adentrará en las últimas novedades sobre la evaluación del paciente que requiere de Cirugía e Implantación, de la incorporación de biomateriales y las técnicas sinusal o por vía crestal y laterales utilizadas.

Además, esta propuesta académica incluye lecciones de clases magistrales realizadas por uno de los especialistas más destacados en el campo de la Odontología. Su profundo conocimiento en este campo tanto en el ámbito clínico como investigador suponen todo un aval para el profesional que busca obtener una puesta al día de la mano de los mejores.

De esta forma, esta institución académica ofrece una oportunidad única de poder alcanzar una mejora de las competencias y habilidades a través de un Curso Universitario flexible y perfectamente compatible con las responsabilidades diarias. Y es que tan solo se requiere de un dispositivo electrónico con conexión a internet para poder acceder al temario alojado en la plataforma virtual. Así, sin presencialidad, ni clases con horarios fijos, el odontólogo puede conseguir sus metas de actualización con éxito.

Este **Curso Universitario en Elevación del Seno Maxilar** contiene el programa científico más completo y actualizado del mercado. Sus características más destacadas son:

- El desarrollo de casos prácticos presentados por expertos en Odontología
- Los contenidos gráficos, esquemáticos y eminentemente prácticos con los que está concebido recogen una información científica y práctica sobre aquellas disciplinas indispensables para el ejercicio profesional
- Los ejercicios prácticos donde realizar el proceso de autoevaluación para mejorar el aprendizaje
- Su especial hincapié en metodologías innovadoras
- Las lecciones teóricas, preguntas al experto, foros de discusión de temas controvertidos y trabajos de reflexión individual
- La disponibilidad de acceso a los contenidos desde cualquier dispositivo fijo o portátil con conexión a internet



Esta opción académica te proporciona la información más rigurosa sobre los progresos diagnósticos en el paciente con enfermedades de riesgo en Implantología y Cirugía Oral"

“

Un profesional de primer nivel internacional en Odontología te aportará el conocimiento más avanzado y actual a través de sesiones Masterclass que completan esta titulación universitaria”

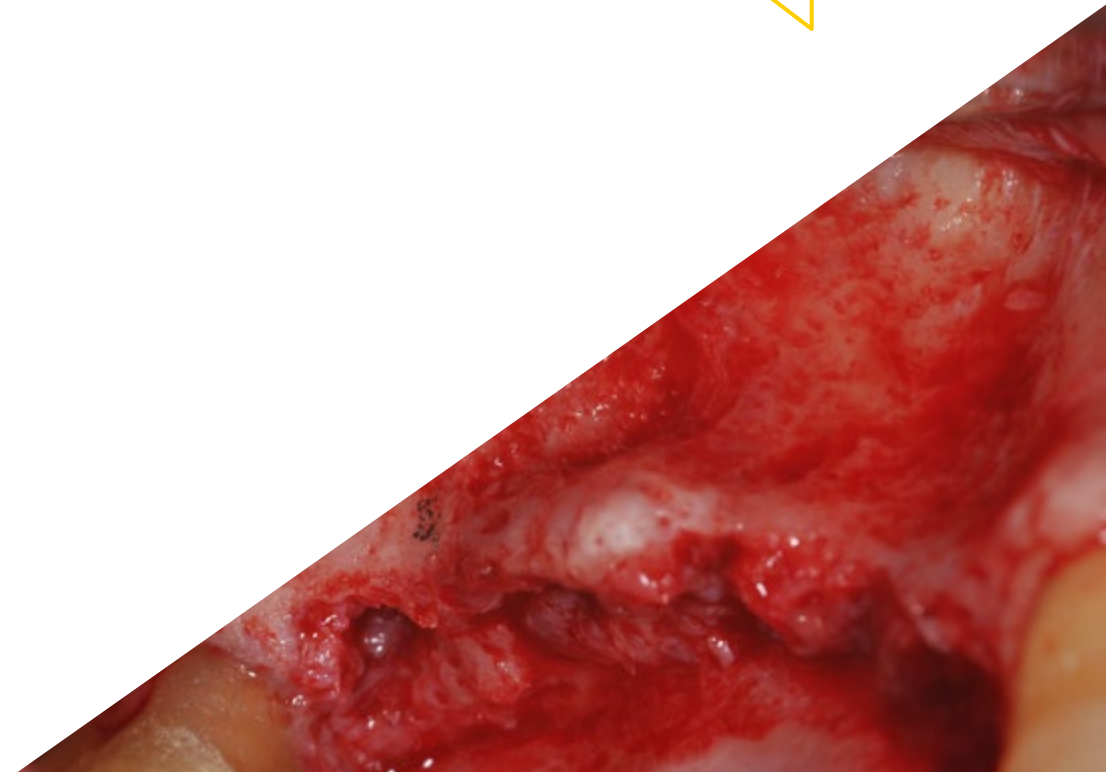
El programa incluye en su cuadro docente a profesionales del sector que vierten en esta capacitación la experiencia de su trabajo, además de reconocidos especialistas de sociedades de referencia y universidades de prestigio.

Su contenido multimedia, elaborado con la última tecnología educativa, permitirá al profesional un aprendizaje situado y contextual, es decir, un entorno simulado que proporcionará una capacitación inmersiva programada para entrenarse ante situaciones reales.

El diseño de este programa se centra en el Aprendizaje Basado en Problemas, mediante el cual el profesional deberá tratar de resolver las distintas situaciones de práctica profesional que se le planteen a lo largo del curso académico. Para ello, contará con la ayuda de un novedoso sistema de vídeo interactivo realizado por reconocidos expertos.

Estás a un paso de matricularte en un Curso Universitario que te permitirá realizar una puesta al día única en biomateriales empleados en Regeneración Ósea.

Lograrás con este programar perfeccionar tus habilidades técnicas anestésicas en Cirugía e Implantología.



02

Objetivos

El objetivo de este Curso Universitario es ofrecer al profesional de la Odontología el conocimiento más actual sobre Elevación del Seno Maxilar. De esta forma podrá ampliar y perfeccionar sus competencias diagnósticas y terapéuticas, empleando en sus pacientes las últimas novedades sobre biomateriales y Regeneración Ósea Guiada. Para ello, contará además con el equipo docente especializado que resolverá cualquier duda que tenga sobre el contenido del programa.



“

Los recursos multimedia de este programa te llevarán a estar al tanto de los avances clínicos alcanzados en Regeneración Ósea Guiada”



Objetivos generales

- ♦ Actualizar los conocimientos teórico-prácticos del odontólogo en las distintas áreas de la Cirugía Oral y la Implantología, a través de la Odontología basada en la evidencia
- ♦ Promover estrategias de trabajo basadas en el abordaje multidisciplinar del paciente candidato a Cirugía Oral o a rehabilitación mediante implantes dentales
- ♦ Facilitar la información actualizada sobre el uso de biomateriales en Elevación de Seno Maxilar y los tipos de injertos óseos



Gracias a esta titulación universitaria podrás aplicar las técnicas postquirúrgicas más efectivas que favorezcan el éxito final del procedimiento de Elevación del Seno Maxilar”





Objetivos específicos

- ♦ Explicar el proceso adecuado para realizar la historia clínica prequirúrgica
- ♦ Identificar el procedimiento quirúrgico a seguir una vez realizados los exámenes
- ♦ Analizar y profundizar sobre las enfermedades más comunes que se presentan en la cavidad oral
- ♦ Auxiliar al paciente en caso de una emergencia médica
- ♦ Realizar procesos analíticos para correctos diagnósticos médicos que sirvan como punto de partida del procedimiento quirúrgico
- ♦ Definir los mecanismos biológicos óseos en Regeneración Ósea Guiada
- ♦ Analizar los materiales y la composición de prótesis para evitar el uso de procesos que afecten la Regeneración Ósea
- ♦ Describir los cuidados a tener tras un proceso quirúrgico
- ♦ Identificar la cantidad de tiempo que tarda en regenerarse al por completo un sistema óseo tras el procedimiento de implantación bucal
- ♦ Explicar el proceso para realizar las técnicas quirúrgicas de elevación sinusal, injertos óseos de rama y sínfisis mandibulares
- ♦ Analizar el procedimiento de enjertación en las técnicas quirúrgicas de elevación
- ♦ Describir el proceso correcto para la Elevación del Seno Maxilar
- ♦ Profundizar en el procedimiento quirúrgico de la Elevación del Seno Maxilar
- ♦ Aplicar técnicas postquirúrgicas para la recuperación y evolución de la Elevación del Seno Maxilar

03

Dirección del curso

Esta institución académica efectúa un proceso de selección riguroso de todos y cada uno de los programas que imparte. De esta manera, el especialista que curse esta titulación universitaria accederá a la información más avanzada y reciente sobre Elevación del Seno Maxilar aportada por un excelente equipo de profesionales con una destacada trayectoria profesional clínica e investigadora en el campo de la Odontología





“

TECH ha reunido a un equipo de especialistas de primer nivel en el campo de la Odontologías, que te llevará realizar una completa actualización en Elevación del Seno Maxilar”

Director Invitado Internacional

Como uno de los miembros más destacados del campo odontológico, el Doctor Howard C. Tenenbaum ha dado conferencias a nivel internacional sobre temas tan diversos como el **Dolor Orofacial**, la **Biología Celular del Hueso** o el **tratamiento de las Enfermedades Periodontales Refractarias**. Sus reconocimientos son múltiples, incluyendo menciones destacadas como **Fellowship** por la International College of Dentist, la Academy of Dentistry International, la American College of Dentist y la Pierre Fauchard Academy.

Asimismo, ha recibido diversos premios tanto por su labor de **Investigador**, distinguida por Johnson & Johnson, como por su **Docencia** en el Hospital Mount Sinai. Precisamente su investigación odontológica acumula un **índice H de 52**, con **miles de citas de sus artículos**, destacando su labor en el estudio de los efectos del resveratrol sobre el Estrés Oxidativo durante la Periodontitis Experimental en ratas sometidas a inhalación de humo de cigarrillo.

Compagina su responsabilidad académica, siendo **Profesor de Odontología** en la Universidad de Toronto, con su labor como **Especialista Odontológico** en el Hospital Mount Sinai de Canadá. Fue en este mismo centro donde ocupó diversos cargos directivos, siendo Jefe de Investigación del Servicio de Odontología, al mismo tiempo responsable del mismo servicio. A lo largo de toda su trayectoria ha formado parte de distintos comités y asociaciones, incluyendo los consejos editoriales de las revistas The Open Orthopaedics Journal y The Open Journal of Dentistry.



Dr. Tenenbaum, Howard C.

- Jefe de Investigación en el Servicio de Odontología en el Mount Sinai Hospital, Toronto, Canadá
- Profesor de Odontología en la Universidad de Toronto, Canadá
- Profesor de Periodontología en la Universidad de Tel Aviv, Israel
- Profesor de Periodoncia en la Universidad de Manitoba, Canadá
- Especialista en el Hospital Princess Margaret de Toronto, Canadá
- Jefe de Odontología del Hospital Mount Sinai de Toronto, Canadá
- Consultor de la Administración de Alimentos y Medicamentos (FDA), Estados Unidos
- Vicepresidente del Comité Consultivo Federal de Atención Odontológica de Canadá
- Doctorado en Biología Oral por la Universidad de Toronto, Canadá
- Doctor en Cirugía Dental por la Universidad de Toronto, Canadá
- Diploma en Periodoncia por la Universidad de Toronto, Canadá
- Fellowship de la International College of Dentists
- Fellowship de la Academy of Dentistry International
- Fellowship de la American College of Dentists
- Fellowship de la Pierre Fauchard Academy
- Miembro de: Consejo Editorial de la revista The Open Orthopaedics Journal, Consejo Editorial de la revista The Open Journal of Dentistry, Colegio de Revisores para el programa de Cátedras de Investigación de Canadá del CIHR, Asociación Dental Canadiense, Asociación Canadiense e Internacional de Investigación Odontológica, Sociedad Americana de Investigación Ósea y Mineral, Academia Americana de Periodoncia y Sociedad de Periodoncistas de Ontario

“

Gracias a TECH podrás aprender con los mejores profesionales del mundo”

Dirección



Dr. García-Sala Bonmatí, Fernando

- ♦ Odontólogo Especialista en Rehabilitación, Periodoncia e Implantología Oral Avanzada en la Clínica Ilzarbe García Sala
- ♦ Codirector del Máster de Implantología Oral Avanzada en la Universidad Europea de Valencia (UEV)
- ♦ Profesor Asociado en el Departamento de Estomatología de la Universidad de Valencia
- ♦ Docente de Patología Quirúrgica Bucal en la UEV
- ♦ Máster Oficial en Implantología Oral Avanzada por la Universidad Europea de Madrid
- ♦ Formación en Cirugía Mucogingival, impartida por el Dr. Zucchelli, en la Universidad de Bolonia de Italia
- ♦ Formación en Regeneración Ósea, impartida por el Dr. Urban, en Budapest, Hungría
- ♦ Certificado en Avances en Implantología y Rehabilitación Oral por la Facultad de Odontología de la Universidad de Nueva York
- ♦ Licenciado en Odontología
- ♦ Miembro de: ITI (International Team Implantology) y La Sociedad Española de Prótesis Estomatológica y Estética (SEPES)

Profesores

Dr. Brotons Oliver, Alejandro

- ◆ Especialista en Cirugía, Periodoncia e Implantes
- ◆ Director del departamento de Odontología en la Universidad Europea de Valencia (UEV)
- ◆ Director del Máster en Implantología Oral Avanzada en la UEV
- ◆ Doctor en Odontología por la Universidad de Valencia (PhD)
- ◆ Máster en Cirugía Bucal e Implantología por la Universidad de Valencia
- ◆ Formación en Regeneración Ósea, impartida por el Dr. Urban en Budapest, Hungría
- ◆ Certificado en Avances en Implantología y Rehabilitación Oral por la Facultad de Odontología de la Universidad de Nueva York
- ◆ Licenciado en Odontología
- ◆ Miembro de la SECIB y la SEPES

Dr. De Barutell Castillo, Alfonso

- ◆ Especialista en Prótesis Estética y Prótesis sobre Implantes
- ◆ Profesor Asociado de la asignatura Prótesis Dental I
- ◆ Profesor del Máster de Prótesis Dental
- ◆ Máster en Prótesis Dental y Prótesis sobre Implantes en la Universidad de Valencia
- ◆ Miembro de la Sociedad Española de Prótesis Dental (SEPES)
- ◆ Estancias Clínicas en San Sebastián, Madrid, Lisboa y Nueva York
- ◆ Licenciado en Odontología

Dr. Cabo Nadal, Alberto

- ◆ Odontólogo Especialista en Implantología
- ◆ Licenciado en Odontología por la Universidad de Valencia (UV)
- ◆ Máster en Rehabilitaciones Protésicas e Implantes por la UV
Diploma en Prótesis Dental
- ◆ Formación Continuada en Cirugía, Prótesis sobre Implantes y Rehabilitación Oral
- ◆ Profesor Responsable de la Práctica Clínica Odontológica de la Universidad Europea de Valencia
- ◆ Miembro de Sociedad Española de Prótesis Estomatológica y Estética (SEPES)

Dr. Plaza Espi, Andrés

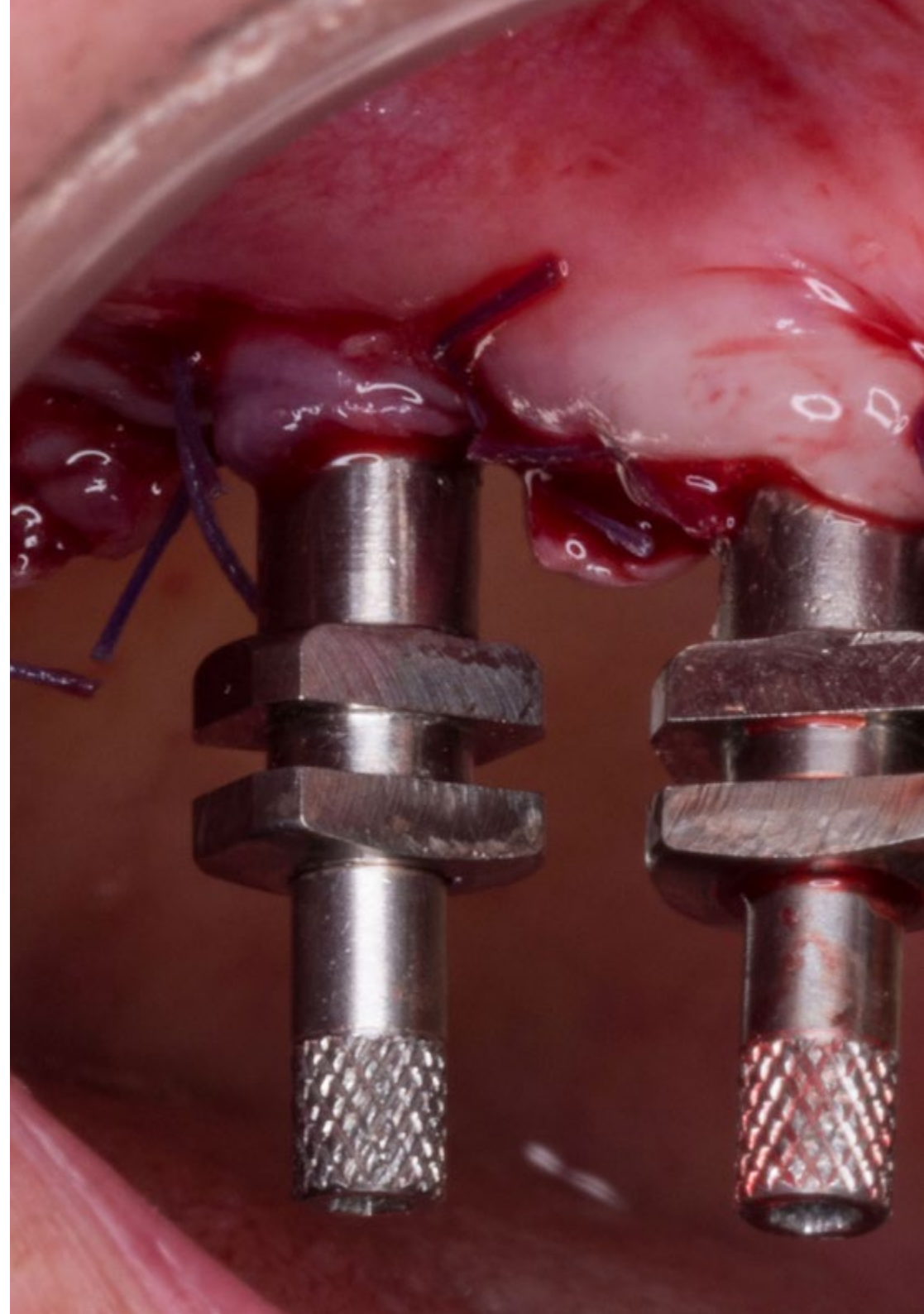
- ◆ Odontólogo Especializado en Implantología Oral
- ◆ Licenciado en Odontología por la Universidad CEU Cardenal Herrera
- ◆ Máster en Medicina Oral y Cirugía Bucal por la Universidad de Valencia (UV)
- ◆ Máster Oficial en Ciencias Odontológicas por la UV
- ◆ Máster en Prótesis Dental por la UV
- ◆ Profesor Asociado de Prótesis II de la Facultad de Odontología, UV
- ◆ Profesor Colaborador del Máster de Prótesis Dental de UV

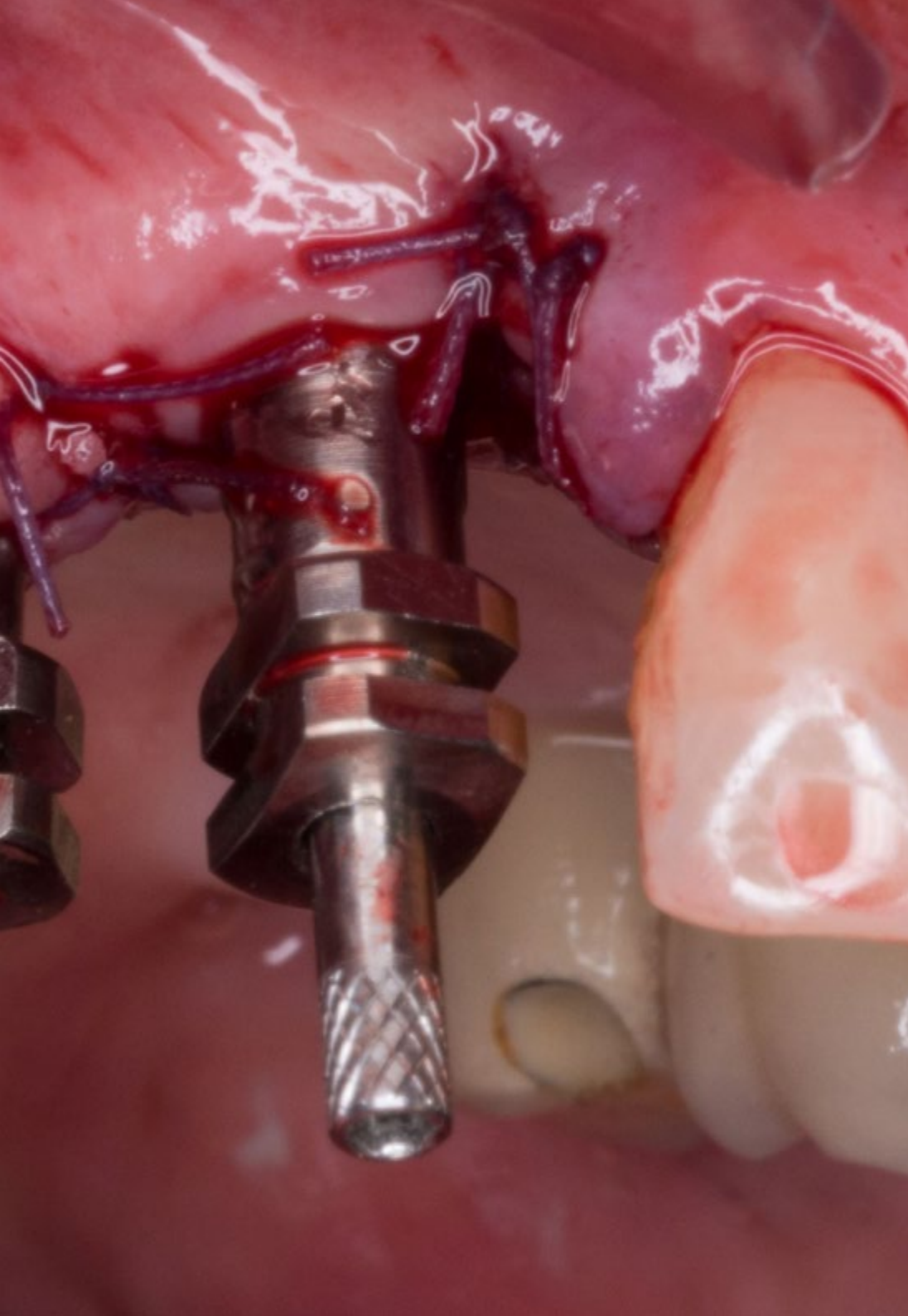
Dra. Manzanera Pastor, Ester

- ♦ Odontóloga Especialista en Cirugía, Implantología y Estética Dental en la Clínica Dental Manzanera
- ♦ Directora del Máster Universitario en Implantología Oral Avanzada de la Universidad Europea de Valencia (UEV)
- ♦ Coordinadora de la Formación Online de la SEPES
- ♦ Docente de Patología Quirúrgica en la UEV
- ♦ Docente del Máster de Prótesis de la Facultad de Odontología en la Universidad de Valencia (UV)
- ♦ Máster Universitario en Ciencias Odontológicas
- ♦ Máster en Odontología Integrada, Implantología y Biomateriales por la Universidad de Murcia
- ♦ Máster en Implantología Avanzada por la Universidad de Murcia
- ♦ Máster en Ciencias Odontológicas por la UV
- ♦ Licenciada en Odontología por la UV
- ♦ Miembro de la Junta Directiva de la Sociedad Española de Prótesis Estomatológica y Estética (SEPES)
- ♦ Miembro de la Junta Directiva del Centro de Estudios Odontoestomatológicos de Valencia

Dr. Rodríguez-Bronchú, Javier

- ♦ Director Médico de RB Clínica Odontológica
- ♦ Especialista en Cirugía e Implantología Oral Avanzada
- ♦ Máster Oficial en Implantología Oral Avanzada en la Universidad Europea de Madrid
- ♦ Máster en Conceptos Actuales en Odontología Americana: Avances en Implantología y Rehabilitación Oral por New York College of Dentistry
- ♦ Licenciado en Odontología por la Universidad CEU Cardenal Herrera





Dr. Sierra Sanchez, Jose Luis

- ◆ Odontólogo Especialista en Cirugía Implantológica, Periodoncia y Rehabilitación Oral en Centros de Odontología Integral
- ◆ Máster Universitario en Implantología Oral Avanzada por la Universidad Europea de Madrid
- ◆ Certificado de Cirugía Bucal e Implantología por la Facultad de Odontología de la Universidad de Valencia
- ◆ Licenciado en Odontología por la Universidad Europea de Madrid
- ◆ Programa de Formación Continuada en Implantología BTI Biotechnology Institute

Dr. Barberá Millán, Javier

- ◆ Especialista en Cirugía Oral e Implantología en Implant Clinics
- ◆ Cirujano Oral e Implantólogo en la Clínica Dental Dra. Ana Gascón
- ◆ Máster en Cirugía e Implantología Oral por la UCV
- ◆ Experto en Implantología Oral Avanzada
- ◆ Grado en Odontología por la UCV
- ◆ Docente e Investigador en el Máster Universitario en Cirugía Bucal e Implantología de la UCV

04

Estructura y contenido

Las píldoras multimedia, las lecturas especializadas, los casos de estudio y las sesiones *Masterclass* conforman el conjunto de recursos pedagógicos que complementan este temario avanzado en Elevación del Seno Maxilar. Un contenido que permitirá al odontólogo realizar una puesta al día sobre las técnicas diagnósticas en pacientes quirúrgicos, el uso de biomateriales y Regeneración Ósea, así como los procedimientos más efectivos. Además, gracias al sistema *Relearning*, basado en la reiteración de contenido, podrá reducir las horas de estudio y memorización.





“

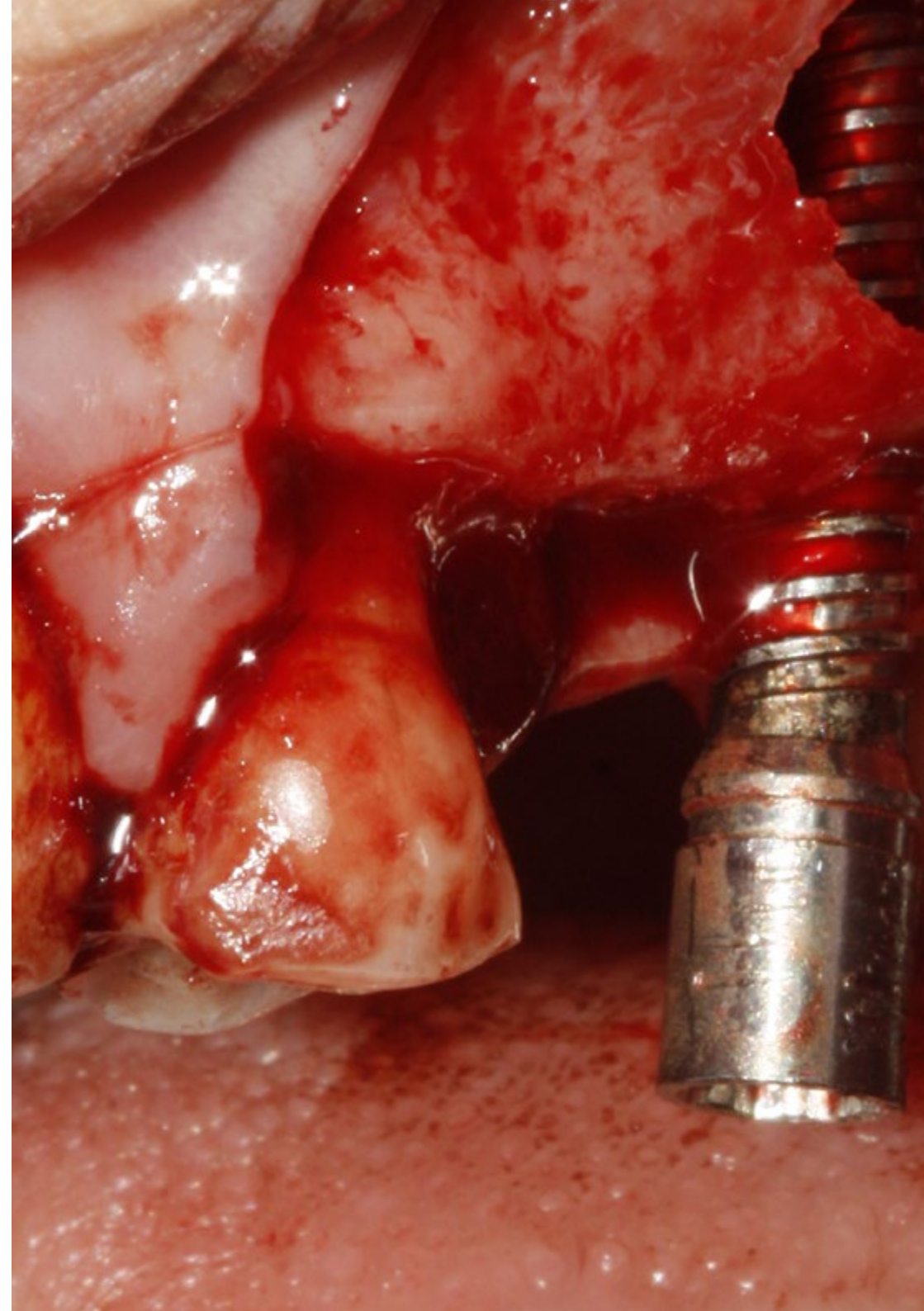
Un odontólogo de primer nivel será el encargo de mostrarte en sesiones Masterclass las novedades más recientes en Elevación del Seno Maxilar”

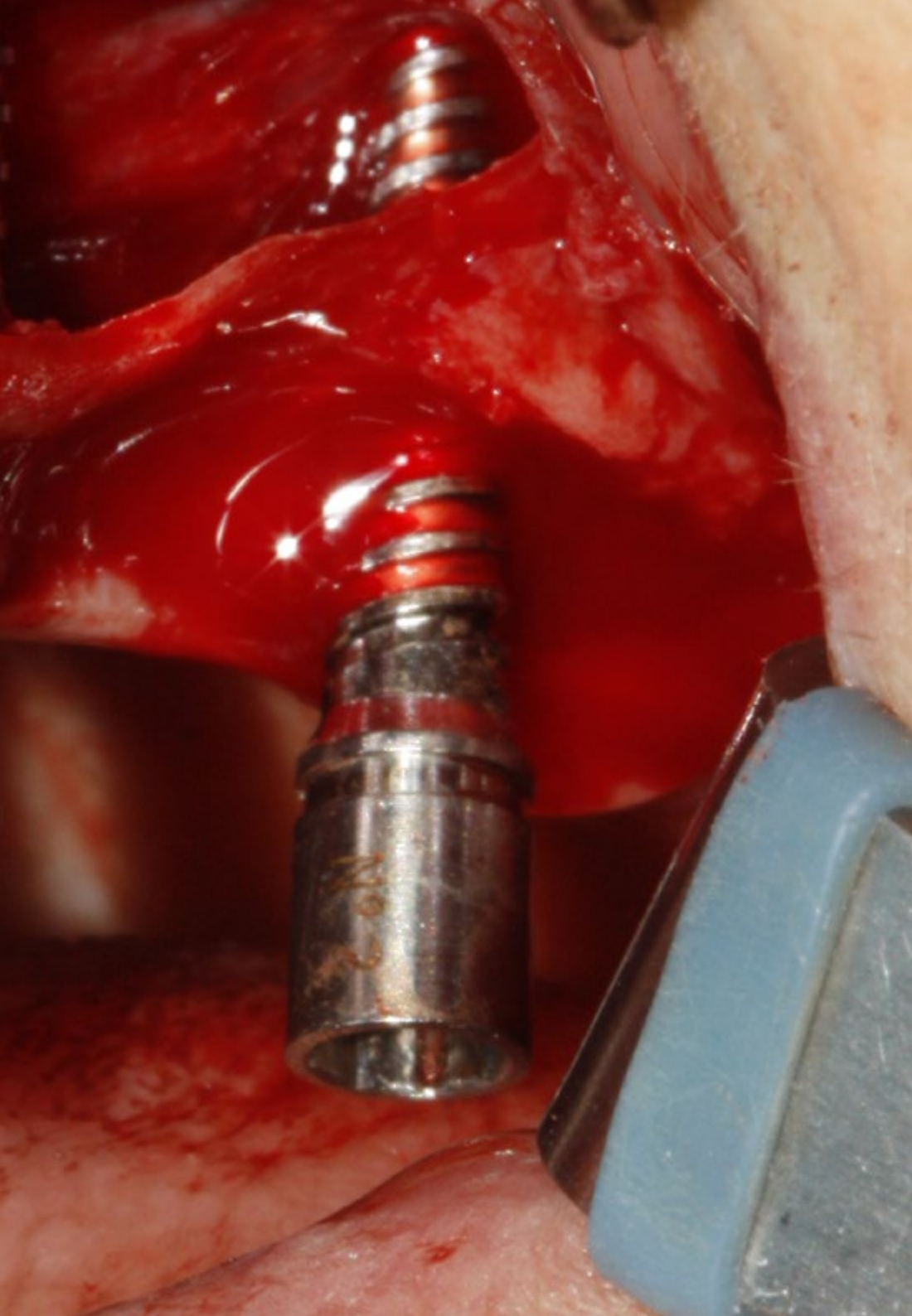
Módulo 1. Diagnóstico

- 1.1. Historia clínica: primera visita, anamnesis y expectativas del paciente
- 1.2. Evaluación médica del paciente quirúrgico
 - 1.2.1. Pruebas complementarias en Implantología y Cirugía Oral
- 1.3. Paciente con enfermedades de riesgo en Implantología y Cirugía: consideraciones médicas y manejo odontológico
 - 1.3.1. El paciente diabético
 - 1.3.2. El paciente inmunodeprimido
 - 1.3.3. El paciente anticoagulado
 - 1.3.4. El paciente médicamente comprometido: bifosfonatos
- 1.4. Técnicas anestésicas en Cirugía e Implantología
 - 1.4.1. Fármacos
 - 1.4.2. Técnicas de anestesia locorregional en Cirugía e Implantología
- 1.5. Sedación y anestesia general

Módulo 2. Biomateriales y Regeneración Ósea Guiada

- 2.1. Tipos de injertos óseos y mecanismos biológicos de formación ósea
 - 2.1.1. Clasificación, ventajas e inconvenientes
 - 2.1.2. Osteogénesis, osteoconducción y osteoinducción
- 2.2. Injertos óseos autólogos: mentón y rama mandibular
- 2.3. Otros biomateriales en Regeneración Ósea
 - 2.3.1. Injertos homólogos
 - 2.3.2. Injertos heterólogos
 - 2.3.3. Injertos aloplásticos
 - 2.3.4. Plasma rico en factores de crecimiento
- 2.4. Membranas en Regeneración Ósea Guiada
 - 2.4.1. Membranas no reabsorbibles
 - 2.4.2. Membranas reabsorbibles





Módulo 3. Elevación de Seno Maxilar

- 3.1. Diagnóstico y Recuerdo anatómico del Seno Maxilar
- 3.2. Técnica de elevación sinusal por vía crestal
 - 3.2.1. Elevación sinusal con técnica de osteotomos
 - 3.2.2. Elevación de seno mínimamente invasiva por vía crestal
 - 3.2.2.1. Kits de fresado atraumático
 - 3.2.2.2. Técnica balón
- 3.3. Técnica de elevación sinusal por vía lateral
 - 3.3.1. Descripción de la técnica *Step by Step*
 - 3.3.2. Sistemas piezoeléctricos
 - 3.3.3. Biomateriales en Elevación de Seno Maxilar

“

Este Curso Universitario de 12 semanas de duración te llevará a realizar una actualización completa e intensiva sobre las técnicas de elevación sinusal”

05

Metodología

Este programa de capacitación ofrece una forma diferente de aprender. Nuestra metodología se desarrolla a través de un modo de aprendizaje de forma cíclica: **el Relearning**.

Este sistema de enseñanza es utilizado, por ejemplo, en las facultades de medicina más prestigiosas del mundo y se ha considerado uno de los más eficaces por publicaciones de gran relevancia como el **New England Journal of Medicine**.





“

Descubre el Relearning, un sistema que abandona el aprendizaje lineal convencional para llevarte a través de sistemas cíclicos de enseñanza: una forma de aprender que ha demostrado su enorme eficacia, especialmente en las materias que requieren memorización”

En TECH empleamos el Método del Caso

Ante una determinada situación clínica, ¿qué debería hacer un profesional? A lo largo del programa, los estudiantes se enfrentarán a múltiples casos clínicos simulados, basados en pacientes reales en los que deberán investigar, establecer hipótesis y, finalmente, resolver la situación. Existe abundante evidencia científica sobre la eficacia del método. Los especialistas aprenden mejor, más rápido y de manera más sostenible en el tiempo.

Con TECH podrás experimentar una forma de aprender que está moviendo los cimientos de las universidades tradicionales de todo el mundo.



Según el Dr. Gérvas, el caso clínico es la presentación comentada de un paciente, o grupo de pacientes, que se convierte en «caso», en un ejemplo o modelo que ilustra algún componente clínico peculiar, bien por su poder docente, bien por su singularidad o rareza. Es esencial que el caso se apoye en la vida profesional actual, intentando recrear los condicionantes reales en la práctica profesional del odontólogo.

“

¿Sabías que este método fue desarrollado en 1912, en Harvard, para los estudiantes de Derecho? El método del caso consistía en presentarles situaciones complejas reales para que tomaran decisiones y justificasen cómo resolverlas. En 1924 se estableció como método estándar de enseñanza en Harvard”

La eficacia del método se justifica con cuatro logros fundamentales:

1. Los odontólogos que siguen este método no solo consiguen la asimilación de conceptos, sino un desarrollo de su capacidad mental, mediante ejercicios de evaluación de situaciones reales y aplicación de conocimientos.
2. El aprendizaje se concreta de una manera sólida en capacidades prácticas que permiten al alumno una mejor integración en el mundo real.
3. Se consigue una asimilación más sencilla y eficiente de las ideas y conceptos, gracias al planteamiento de situaciones que han surgido de la realidad.
4. La sensación de eficiencia del esfuerzo invertido se convierte en un estímulo muy importante para el alumnado, que se traduce en un interés mayor en los aprendizajes y un incremento del tiempo dedicado a trabajar en el curso.



Relearning Methodology

TECH aúna de forma eficaz la metodología del Estudio de Caso con un sistema de aprendizaje 100% online basado en la reiteración, que combina 8 elementos didácticos diferentes en cada lección.

Potenciamos el Estudio de Caso con el mejor método de enseñanza 100% online: el Relearning.



El odontólogo aprenderá mediante casos reales y resolución de situaciones complejas en entornos simulados de aprendizaje. Estos simulacros están desarrollados a partir de softwares de última generación que permiten facilitar el aprendizaje inmersivo.

Situado a la vanguardia pedagógica mundial, el método Relearning ha conseguido mejorar los niveles de satisfacción global de los profesionales que finalizan sus estudios, con respecto a los indicadores de calidad de la mejor universidad online en habla hispana (Universidad de Columbia).

Con esta metodología, se han capacitado más de 115.000 odontólogos con un éxito sin precedentes en todas las especialidades clínicas con independencia de la carga en cirugía. Nuestra metodología pedagógica está desarrollada en un entorno de máxima exigencia, con un alumnado universitario de un perfil socioeconómico alto y una media de edad de 43,5 años.

El Relearning te permitirá aprender con menos esfuerzo y más rendimiento, implicándote más en tu capacitación, desarrollando el espíritu crítico, la defensa de argumentos y el contraste de opiniones: una ecuación directa al éxito.

En nuestro programa, el aprendizaje no es un proceso lineal, sino que sucede en espiral (aprender, desaprender, olvidar y reaprender). Por eso, combinan cada uno de estos elementos de forma concéntrica.

La puntuación global que obtiene el sistema de aprendizaje de TECH es de 8.01, con arreglo a los más altos estándares internacionales.



Este programa ofrece los mejores materiales educativos, preparados a conciencia para los profesionales:



Material de estudio

Todos los contenidos didácticos son creados por los especialistas que van a impartir el curso, específicamente para él, de manera que el desarrollo didáctico sea realmente específico y concreto.

Estos contenidos son aplicados después al formato audiovisual, para crear el método de trabajo online de TECH. Todo ello, con las técnicas más novedosas que ofrecen piezas de gran calidad en todos y cada uno los materiales que se ponen a disposición del alumno.



Técnicas y procedimientos en vídeo

TECH acerca al alumno las técnicas más novedosas, los últimos avances educativos y al primer plano de la actualidad en técnicas odontológicas. Todo esto, en primera persona, con el máximo rigor, explicado y detallado para contribuir a la asimilación y comprensión del estudiante. Y lo mejor de todo, pudiéndolo ver las veces que quiera.



Resúmenes interactivos

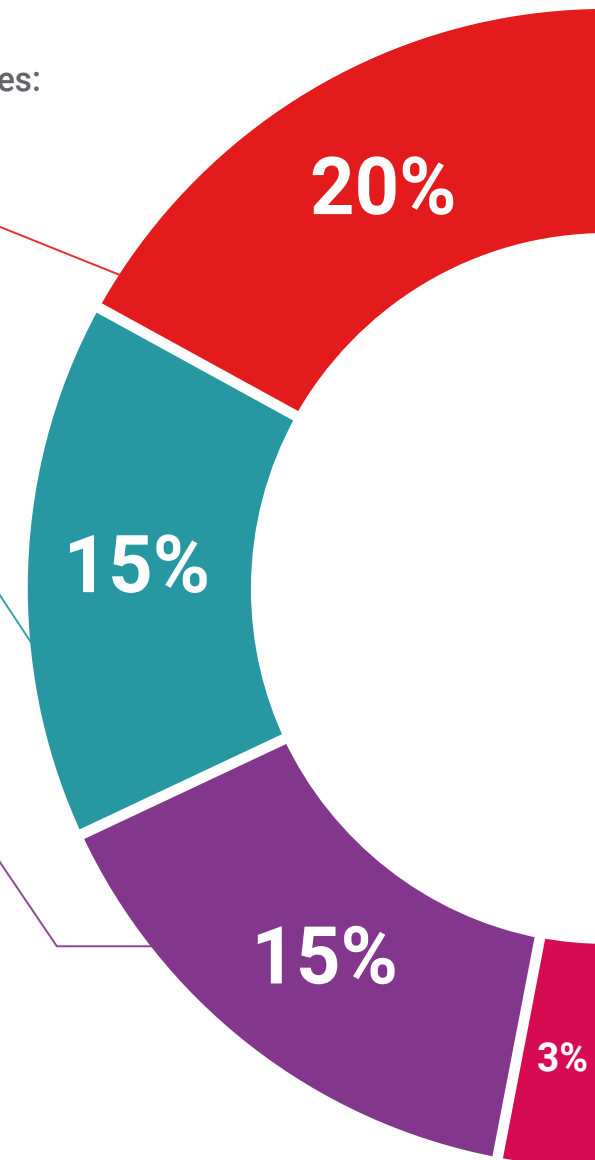
El equipo de TECH presenta los contenidos de manera atractiva y dinámica en píldoras multimedia que incluyen audios, vídeos, imágenes, esquemas y mapas conceptuales con el fin de afianzar el conocimiento.

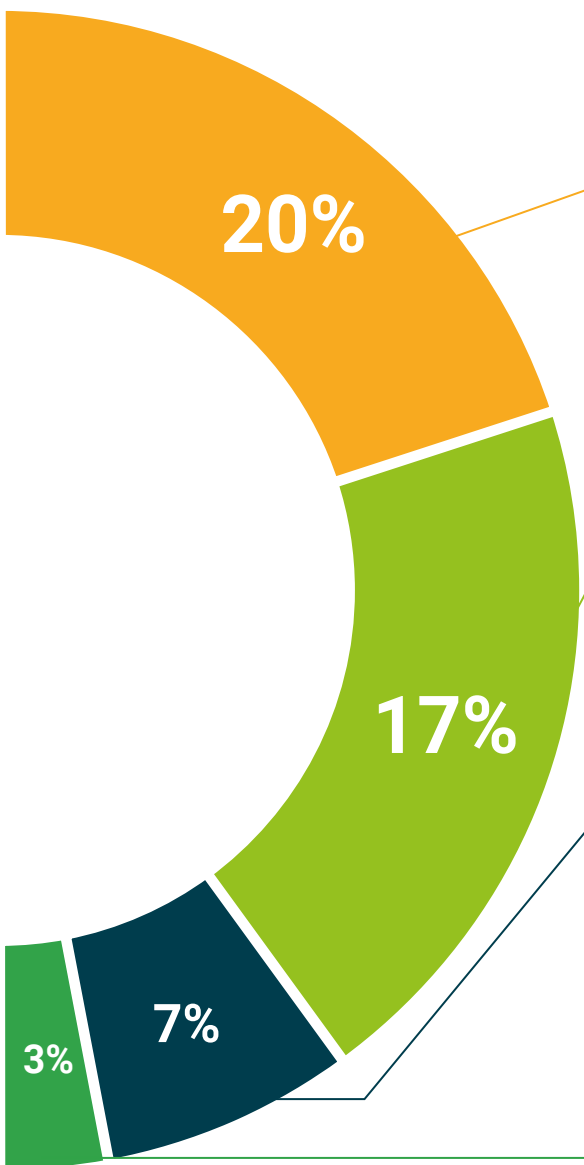
Este sistema exclusivo de capacitación para la presentación de contenidos multimedia fue premiado por Microsoft como "Caso de éxito en Europa".



Lecturas complementarias

Artículos recientes, documentos de consenso y guías internacionales, entre otros. En la biblioteca virtual de TECH el estudiante tendrá acceso a todo lo que necesita para completar su capacitación.





Análisis de casos elaborados y guiados por expertos

El aprendizaje eficaz tiene, necesariamente, que ser contextual. Por eso, TECH presenta los desarrollos de casos reales en los que el experto guiará al alumno a través del desarrollo de la atención y la resolución de las diferentes situaciones: una manera clara y directa de conseguir el grado de comprensión más elevado.



Testing & Retesting

Se evalúan y reevalúan periódicamente los conocimientos del alumno a lo largo del programa, mediante actividades y ejercicios evaluativos y autoevaluativos para que, de esta manera, el estudiante compruebe cómo va consiguiendo sus metas.



Clases magistrales

Existe evidencia científica sobre la utilidad de la observación de terceros expertos. El denominado Learning from an Expert afianza el conocimiento y el recuerdo, y genera seguridad en las futuras decisiones difíciles.



Guías rápidas de actuación

TECH ofrece los contenidos más relevantes del curso en forma de fichas o guías rápidas de actuación. Una manera sintética, práctica y eficaz de ayudar al estudiante a progresar en su aprendizaje.



06

Titulación

El Curso Universitario en Elevación del Seno Maxilar garantiza, además de la capacitación más rigurosa y actualizada, el acceso a un título de Curso Universitario expedido por TECH Global University.



“

Supera con éxito este programa y recibe tu titulación universitaria sin desplazamientos ni farragosos trámites”

Este programa te permitirá obtener el título propio de **Curso Universitario en Elevación del Seno Maxilar** avalado por **TECH Global University**, la mayor Universidad digital del mundo.

TECH Global University, es una Universidad Oficial Europea reconocida públicamente por el Gobierno de Andorra (*boletín oficial*). Andorra forma parte del Espacio Europeo de Educación Superior (EEES) desde 2003. El EEES es una iniciativa promovida por la Unión Europea que tiene como objetivo organizar el marco formativo internacional y armonizar los sistemas de educación superior de los países miembros de este espacio. El proyecto promueve unos valores comunes, la implementación de herramientas conjuntas y fortaleciendo sus mecanismos de garantía de calidad para potenciar la colaboración y movilidad entre estudiantes, investigadores y académicos.

Este título propio de **TECH Global University**, es un programa europeo de formación continua y actualización profesional que garantiza la adquisición de las competencias en su área de conocimiento, confiriendo un alto valor curricular al estudiante que supere el programa.

Título: **Curso Universitario en Elevación del Seno Maxilar**

Modalidad: **online**

Duración: **12 semanas**

Acreditación: **10 ECTS**



*Apostilla de La Haya. En caso de que el alumno solicite que su título en papel recabe la Apostilla de La Haya, TECH Global University realizará las gestiones oportunas para su obtención, con un coste adicional.



Curso Universitario

Elevación del Seno Maxilar

- » Modalidad: online
- » Duración: 12 semanas
- » Titulación: TECH Global University
- » Acreditación: 10 ECTS
- » Horario: a tu ritmo
- » Exámenes: online

Curso Universitario

Elevación del Seno Maxilar

