

Curso

Enceramento Anatômico  
para Dentistas





**tech** universidade  
tecnológica

## Curso

### Enceramento Anatômico para Dentistas

- » Modalidade: online
- » Duração: 6 semanas
- » Certificado: TECH Universidade Tecnológica
- » Horário: no seu próprio ritmo
- » Provas: online

Acesso ao site: [www.techtute.com/br/odontologia/curso/enceramento-anatomico-dentistas](http://www.techtute.com/br/odontologia/curso/enceramento-anatomico-dentistas)

# Índice

01

Apresentação

---

*pág. 4*

02

Objetivos

---

*pág. 8*

03

Direção do curso

---

*pág. 12*

04

Estrutura e Conteúdo

---

*pág. 16*

05

Metodologia

---

*pág. 20*

06

Certificado

---

*pág. 28*

# 01

# Apresentação

Para reconstruções dentárias simples ou complexas, um dos processos envolvidos é a Colagem Anatômica. Tanto no processo diagnóstico quanto no terapêutico, é um procedimento necessário para reconhecer as características da dentição do paciente e, assim, avançar para realizar a técnica mais eficaz de forma personalizada. Nesse sentido, a TECH, na vanguarda da educação, desenvolveu essa capacitação com o objetivo de ensinar as técnicas e os equipamentos mais avançados para a elaboração de padrões de cera, os princípios necessários para o enceramento, seus materiais e instrumentação. Tudo isso e muito mais, em um programa de alto nível acadêmico elaborado por grandes especialistas da área, e que o aproximará da vanguarda da Odontologia Estética através de casos reais e do material de estudo mais especializado disponível no mercado, em um formato 100% online em seu Campus Virtual.





“

*Em apenas 6 semanas, você irá dominar as técnicas e os equipamentos para a elaboração de padrões de cera, neste Curso de Enceramento Anatômico para Dentistas”*

Em procedimentos que são amplamente solicitados na saúde bucal, como a implantodontia, o processo de enceramento anatômico é fundamental, pois permite determinar a área óssea na qual o implante deve ser colocado e projetar as novas peças, levando em consideração a mordida e a anatomia dentária do paciente. Um processo de diagnóstico essencial antes da cirurgia para a fabricação e inserção de próteses e todas as suas partes, garantindo uma mordida e um sorriso ideais.

Nesse sentido, para combinar saúde, beleza e conforto em um único procedimento, é essencial conhecer as mais recentes tecnologias e técnicas para a implementação do Enceramento Anatômico, portanto, este programa para dentistas o ajudará a obter as habilidades necessárias para realizar esse tipo de procedimento de maneira profissional e especializada.

Serão 6 semanas de estudos em que o aluno receberá o mais completo material teórico e prático, o que vai permitir ao mesmo se desenvolver como um profissional altamente qualificado na área de Odontologia Estética.

A partir de uma moderna plataforma de estudo virtual, você poderá acessar a qualquer hora do dia, de qualquer dispositivo com conexão à Internet, e desfrutar de uma variedade de recursos multimídia que facilitarão sua jornada acadêmica. Além disso, o aluno terá o apoio de uma equipe de professores com perfis acadêmicos renomados.

Este **Curso de Enceramento Anatômico para Dentistas** conta com o conteúdo científico mais completo e atualizado do mercado. Suas principais características são:

- ♦ O desenvolvimento de casos práticos apresentados por especialistas em Odontologia Estética Adesiva
- ♦ O conteúdo Gráfico, Esquemático e Extremamente Útil, fornece informações científicas e práticas a respeito das disciplinas essenciais para o exercício da profissão.
- ♦ Contém exercícios práticos em que o processo de auto avaliação é realizado para melhorar o aprendizado
- ♦ Destaque especial para as metodologias inovadoras.
- ♦ Aulas teóricas, perguntas a especialistas, fóruns de discussão sobre temas controversos e trabalhos de reflexão Individual.
- ♦ Disponibilidade de acesso a todo o conteúdo a partir de qualquer dispositivo, fixo ou portátil, com conexão à Internet



*Este Curso Universitário proporciona uma capacitação em ambientes simulados, resultando em um aprendizado imersivo e programado para situações reais”*

“

*Você poderá avançar de forma natural e progressiva rumo ao objetivo, devido ao sistema educacional implementado pela TECH. Uma metodologia única e exclusiva, 100% online e baseada no Relearning”*

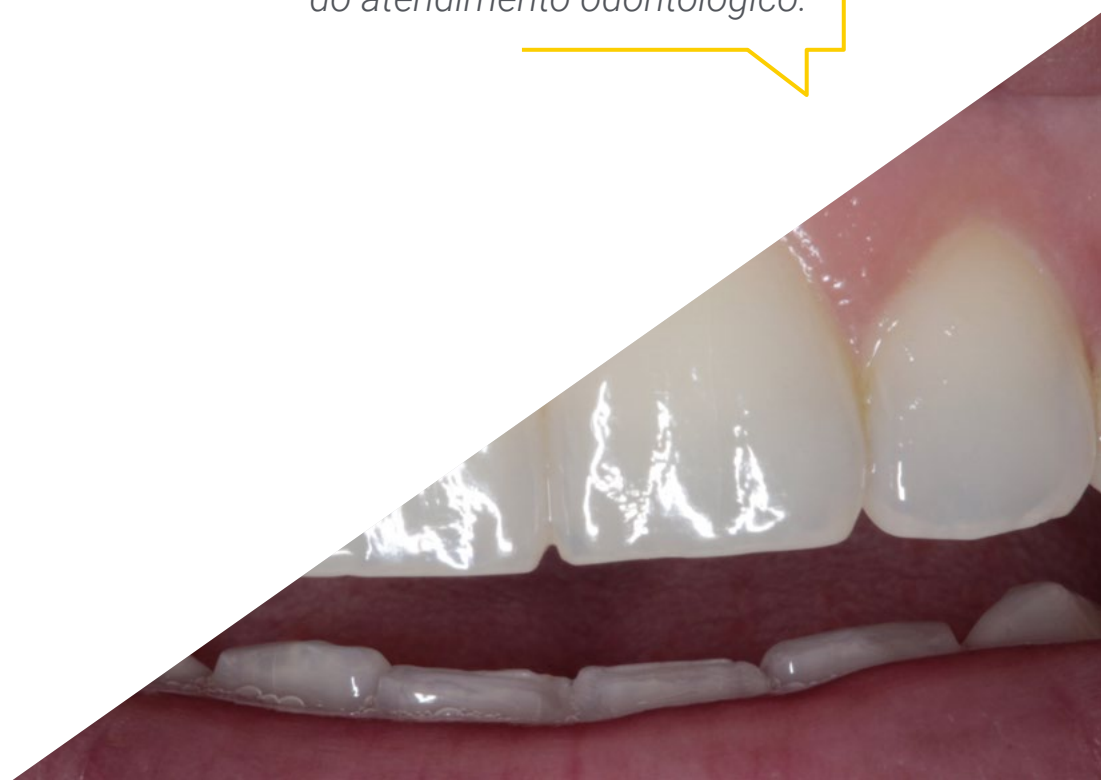
A equipe de professores do programa inclui profissionais do setor que trazem a experiência de seu trabalho para essa capacitação, além de especialistas reconhecidos de empresas líderes e universidades de prestígio.

O conteúdo multimídia, desenvolvido com a mais recente tecnologia educacional, permitirá ao profissional uma aprendizagem contextualizada, ou seja, realizada através de um ambiente simulado, proporcionando uma capacitação imersiva e programada para praticar diante de situações reais.

A estrutura deste programa se concentra na Aprendizagem Baseada em Problemas, através da qual o aluno deverá resolver as diferentes situações de prática profissional que surgirem ao longo do programa acadêmico. Para isso, contará com a ajuda de um inovador sistema de vídeo interativo realizado por especialistas reconhecidos.

*Explore a Anatomia e o Enceramento de toda a dentição para aplicá-lo com eficácia em seus pacientes.*

*Esse plano de estudos baseado em casos clínicos contribui para que o desenvolvimento do programa seja o mais próximo possível da realidade do atendimento odontológico.*



# 02

## Objetivos

Esse programa acadêmico 100% online tem o objetivo de fornecer ao graduado os métodos de diagnóstico e tratamentos mais eficazes em Odontologia Estética, para a aplicação do Enceramento Anatômico. Esse programa acadêmico 100% online tem o objetivo de fornecer ao graduado os métodos de diagnóstico e tratamentos mais eficazes em Odontologia Estética, para a aplicação do Enceramento Anatômico. Para isso, uma série de recursos estará disponível para facilitar o aprendizado do aluno, formando assim a base adequada para se destacar em seu setor.







“

*Você se aprofundará em técnicas de diagnóstico e planejamento de tratamento em Odontologia Estética, como o Mock-Up”*



## Objetivos gerais

---

- ♦ Atualização do conhecimento do dentista sobre materiais e tecnologia nos principais aspectos da odontologia restauradora do ponto de vista das evidências científicas.
- ♦ Capacitar o odontologista no planejamento de um conceito de trabalho multidisciplinar , para a realização da odontologia na busca da excelência
- ♦ Fornecer ao odontologista a bibliografia e a documentação necessárias para que ele possa realizar o diagnóstico adequado na escolha da estratégia de trabalho diante de qualquer situação clínica
- ♦ Promover a aquisição de habilidades e capacidades técnicas através de uma série de tutoriais online que descrevem as técnicas mais comuns em cada um dos aspectos da odontologia estética
- ♦ Incentivar o estímulo profissional através de capacitação contínua e de pesquisa





## Objetivos específicos

---

- ♦ Definir as principais técnicas de enceramento, os instrumentos apropriados e os diferentes materiais
- ♦ Estabelecer as principais características anatômicas de cada dente e sua implicação prática
- ♦ Explicar os procedimentos apropriados para o enceramento dos dentes anteriores e posteriores
- ♦ Ser capaz de aplicar estas técnicas como ferramentas-chave no diagnóstico e planejamento do tratamento

“

*Você será capaz de aplicar as técnicas mais modernas de Enceramento Anatômico após concluir este Curso Universitário disponível em formato 100% on-line”*

03

# Direção do curso

Esse programa acadêmico inclui, em seu corpo docente, profissionais de saúde de reconhecido prestígio, que pertencem ao campo da Odontologia Estética e que trazem a experiência de seu trabalho para essa capacitação. Além disso, especialistas de renome, membros de sociedades científicas nacionais e internacionais de grande relevância, participam de concepção e elaboração desse programa.





“

*Atualize-se com os principais profissionais da área, utilizando os últimos avanços em técnicas de Enceramento dental”*

## Direção



### Dr. Luis María Ilzarbe Ripoll

- ♦ Odontologista Especialista em Odontologia Estética
- ♦ Odontologista Estético da Clínica Odontológica Ilzarbe García-Sala
- ♦ Palestrante em conferências de Odontologia
- ♦ Formado em Odontologia pela Universidade de Valência
- ♦ Mestrado em Implantologia Oral pela Universidade de Paris V e D.U.I. pela Universidade de Toulouse Paul Sabatier.
- ♦ Mestrado em Prostodoncia e Oclusão
- ♦ Especialista em próteses totalmente em cerâmica pela Universidade Complutense de Madri



# 04

## Estrutura e Conteúdo

Graças à moderna metodologia *Relearning*, o graduado irá adquirir novos conhecimentos em Enceramento Anatômico para Dentistas de forma rápida e eficiente. Um itinerário acadêmico único, elaborado por professores especialistas na área, que condensa todas as informações atualizadas sobre as técnicas, materiais e instrumentos mais avançados, bem como tudo o que é necessário para um desempenho adequado em Odontologia Estética. Tudo isso, acessível a partir da plataforma virtual da TECH aberta 24 horas por dia para sua análise em qualquer dispositivo que possua acesso à internet.







“

*Um método de estudo moderno e eficiente que permitirá que você se programe de forma confortável e descomplicada obtendo uma nova qualificação em apenas algumas semanas”*

## Módulo 1. Enceramento.

- 1.1. Técnicas de Enceramento. Materiais e instrumentos
  - 1.1.1. Ceras.
    - 1.1.1.1. Propriedades das ceras
    - 1.1.1.2. Tipos de enceramento
    - 1.1.1.3. Características das ceras
  - 1.1.2. Técnicas e equipamentos para a confecção de padrões de cera
    - 1.1.2.1. Terminologia
    - 1.1.2.2. Parâmetros
    - 1.1.2.3. Trajetória dos dentes
  - 1.1.3. Princípios necessários para a técnica
- 1.2. Anatomia e enceramento dos dentes posteriores superiores
  - 1.2.1. Anatomia e enceramento dos primeiros e segundos pré-molares superiores
    - 1.2.1.1. Características comuns
    - 1.2.1.2. Primeiro pré-molar maxilar
    - 1.2.1.3. Segundo pré-molar maxilar
  - 1.2.2. Anatomia e enceramento dos primeiros e segundos molares inferiores
    - 1.2.2.1. Características comuns
    - 1.2.2.2. Primeiro molar maxilar
    - 1.2.2.3. Segundo molar maxilar
- 1.3. Anatomia e enceramento dos dentes posteriores inferiores
  - 1.3.1. Anatomia e enceramento dos primeiros e segundos pré-molares superiores
    - 1.3.1.1. Características comuns
    - 1.3.1.2. Primeiro pré-molar mandibular
    - 1.3.1.3. Segundo pré-molar mandibular
  - 1.3.2. Anatomia e enceramento dos primeiros e segundos molares inferiores
    - 1.3.2.1. Características comuns
    - 1.3.2.2. Primeiro molar mandibular
    - 1.3.2.3. Segundo molar mandibular





- 1.4. Anatomia e enceramento dos dentes anteriores superiores
  - 1.4.1. Anatomia e enceramento dos incisivos centrais superiores
  - 1.4.2. Anatomia e depilação dos incisivos laterais superiores
  - 1.4.3. Anatomia e enceramento dos caninos superiores
- 1.5. Anatomia e enceramento dos dentes anteriores inferiores
  - 1.5.1. Anatomia e enceramento dos incisivos inferiores
  - 1.5.2. Anatomia e enceramento dos caninos mandibulares
- 1.6. Aplicação prática de enceramento anatômico
  - 1.6.1. Comunicação clínico-laboratorial efetiva
  - 1.6.2. Técnica para realização do *Mock-up*
  - 1.6.3. O *Mock-Up-up* como ferramenta comunicativa e técnica
  - 1.6.4. O *Mock-Up-up* como ferramenta técnica e de diagnóstico



*Você poderá atuar de forma diferenciada em sua área de trabalho, graças às matérias que irá abordar em detalhes ao longo deste programa acadêmico 100% online”*

05

# Metodologia

Este curso oferece uma maneira diferente de aprender. Nossa metodologia é desenvolvida através de um modo de aprendizagem cíclico: **o Relearning**. Este sistema de ensino é utilizado, por exemplo, nas faculdades de medicina mais prestigiadas do mundo e foi considerado um dos mais eficazes pelas principais publicações científicas, como o ***New England Journal of Medicine***.





“

*Descubra o Relearning, um sistema que abandona a aprendizagem linear convencional para realizá-la através de sistemas de ensino cíclicos: uma forma de aprendizagem que se mostrou extremamente eficaz, especialmente em disciplinas que requerem memorização”*

## Na TECH usamos o Método do Caso

Em uma determinada situação clínica, o que um profissional deveria fazer? Ao longo deste programa, os alunos irão se deparar com diversos casos clínicos simulados, baseados em pacientes reais, onde deverão investigar, estabelecer hipóteses e finalmente resolver as situações. Há inúmeras evidências científicas sobre a eficácia deste método. Os especialistas aprendem melhor, mais rápido e de forma mais sustentável ao longo do tempo.

*Com a TECH você irá experimentar uma forma de aprender que está revolucionando as bases das universidades tradicionais em todo o mundo.*



Segundo o Dr. Gérvas, o caso clínico é a apresentação comentada de um paciente, ou grupo de pacientes, que se torna um "caso", um exemplo ou modelo que ilustra algum componente clínico peculiar, seja pelo seu poder de ensino ou pela sua singularidade ou raridade. É essencial que o caso seja fundamentado na vida profissional atual, tentando recriar as condições reais da prática profissional do odontologista.

“

*Você sabia que este método foi desenvolvido em 1912, em Harvard, para os alunos de Direito? O método do caso consistia em apresentar situações complexas reais para que os alunos tomassem decisões e justificassem como resolvê-las. Em 1924 foi estabelecido como o método de ensino padrão em Harvard”*

A eficácia do método é justificada por quatro conquistas fundamentais:

1. Os odontologistas que seguem este método não só assimilam os conceitos, mas também desenvolvem sua capacidade mental através de exercícios que avaliam situações reais e aplicam seus conhecimentos.
2. A aprendizagem se consolida nas habilidades práticas permitindo ao aluno integrar melhor o conhecimento à prática clínica.
3. A assimilação de ideias e conceitos se torna mais fácil e mais eficiente, graças ao uso de situações decorrentes da realidade.
4. A sensação de eficiência do esforço investido se torna um estímulo muito importante para os alunos, o que se traduz em um maior interesse pela aprendizagem e um aumento no tempo dedicado ao curso.



## Metodologia Relearning

A TECH utiliza de maneira eficaz a metodologia do estudo de caso com um sistema de aprendizagem 100% online, baseado na repetição, combinando 8 elementos didáticos diferentes em cada aula.

Potencializamos o Estudo de Caso com o melhor método de ensino 100% online: o Relearning.



*O odontologista aprenderá através de casos reais e da resolução de situações complexas em ambientes simulados de aprendizagem. Estas simulações são realizadas utilizando um software de última geração para facilitar a aprendizagem imersiva.*



Na vanguarda da pedagogia mundial, o método Relearning conseguiu melhorar os níveis de satisfação geral dos profissionais que concluíram seus estudos, com relação aos indicadores de qualidade da melhor universidade online do mundo (Universidade de Columbia).

Através desta metodologia, mais de 115 mil odontologistas se capacitaram, com um sucesso sem precedentes, em todas as especialidades clínicas independente da carga cirúrgica. Nossa metodologia de ensino é desenvolvida em um ambiente altamente exigente, com um corpo discente com um perfil socioeconômico médio-alto e uma média de idade de 43,5 anos.

*O Relearning permitirá uma aprendizagem com menos esforço e mais desempenho, fazendo com que você se envolva mais em sua especialização, desenvolvendo o espírito crítico e sua capacidade de defender argumentos e contrastar opiniões: uma equação de sucesso.*

No nosso programa, a aprendizagem não é um processo linear, ela acontece em espiral (aprender, desaprender, esquecer e reaprender). Portanto, combinamos cada um desses elementos de forma concêntrica.

A nota geral do sistema de aprendizagem da TECH é de 8,01, de acordo com os mais altos padrões internacionais.



Neste programa, oferecemos o melhor material educacional, preparado especialmente para os profissionais:



#### Material de estudo

Todo o conteúdo foi criado especialmente para o curso pelos especialistas que irão ministrá-lo, o que faz com que o desenvolvimento didático seja realmente específico e concreto.

Posteriormente, esse conteúdo é adaptado ao formato audiovisual, para criar o método de trabalho online da TECH. Tudo isso com as técnicas mais inovadoras e oferecendo alta qualidade em cada um dos materiais que colocamos à disposição do aluno.



#### Técnicas e procedimentos em vídeo

A TECH aproxima o aluno dos últimos avanços educacionais e da vanguarda das técnicas odontológicas atuais. Tudo isso, explicado detalhadamente para sua total assimilação e compreensão. E o melhor de tudo, você poderá assistí-los quantas vezes quiser.



#### Resumos interativos

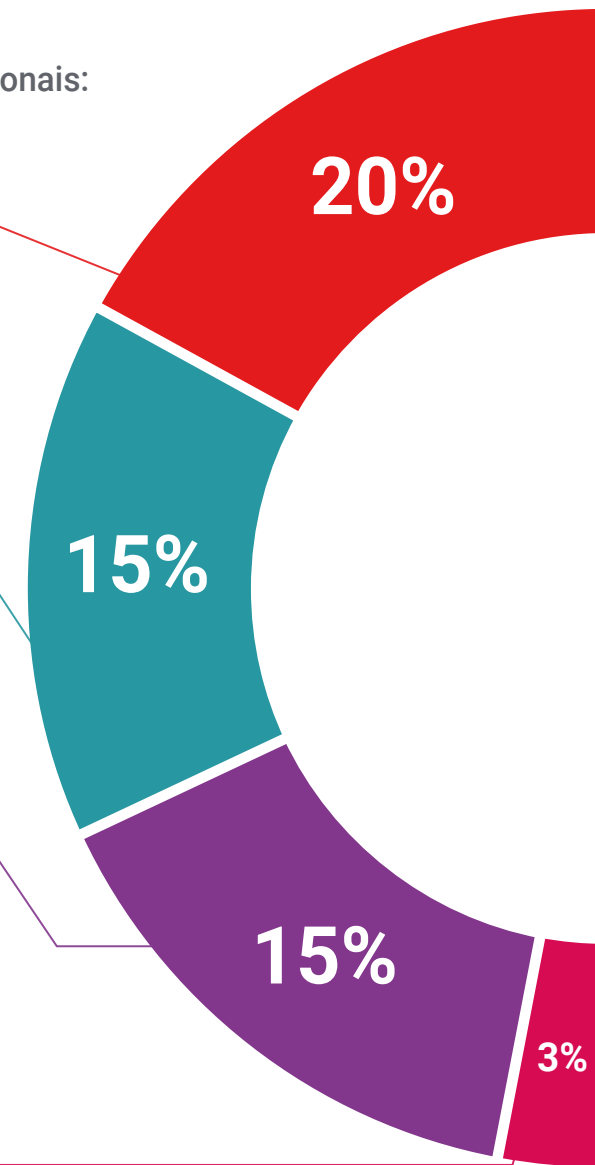
A equipe da TECH apresenta o conteúdo de forma atraente e dinâmica através de pílulas multimídia que incluem áudios, vídeos, imagens, gráficos e mapas conceituais para consolidar o conhecimento.

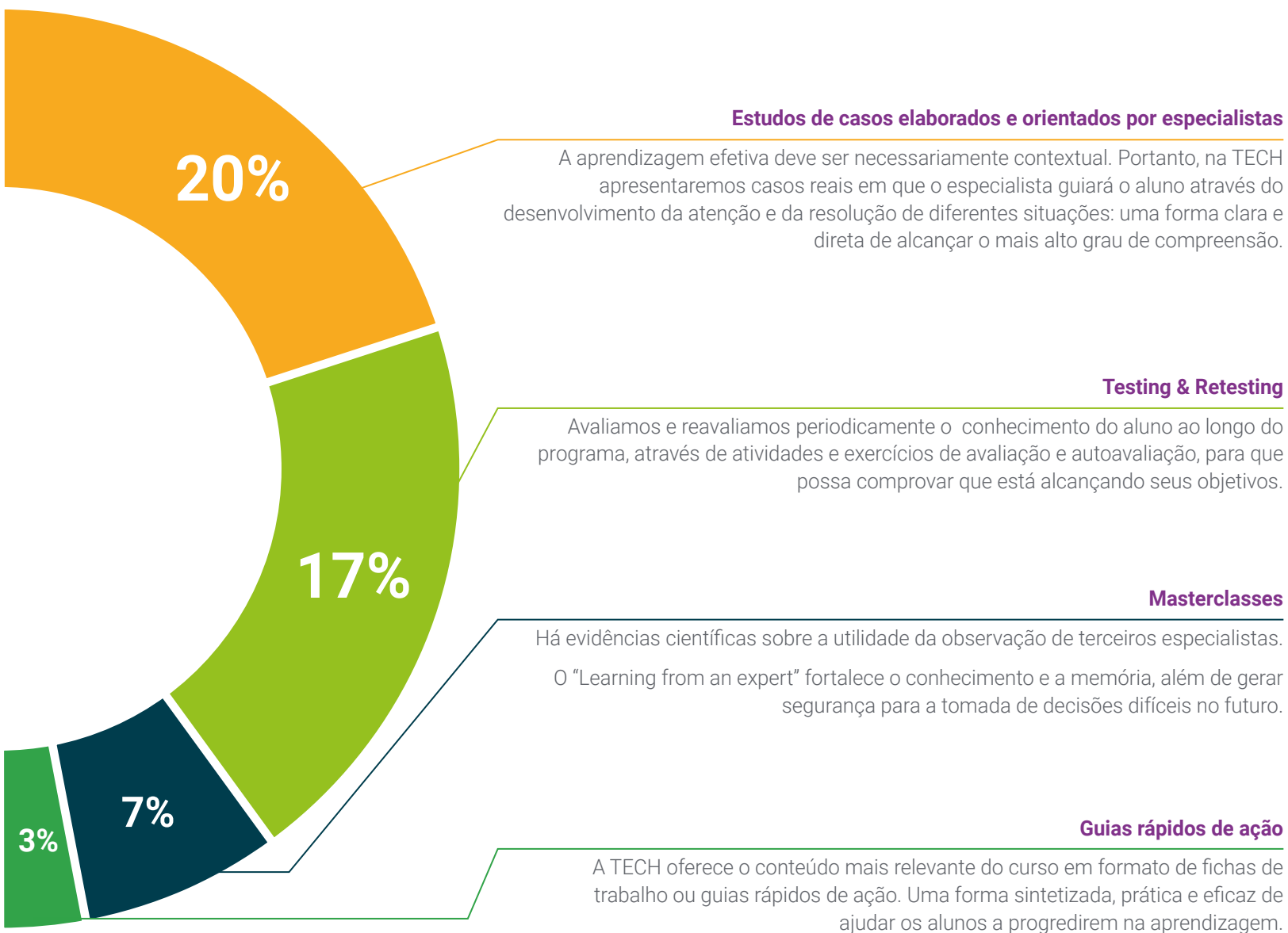
Este sistema único de capacitação através da apresentação de conteúdo multimídia, foi premiado pela Microsoft como "Caso de sucesso na Europa".



#### Leituras complementares

Artigos recentes, documentos de consenso e diretrizes internacionais, entre outros. Na biblioteca virtual da TECH o aluno terá acesso a tudo o que for necessário para complementar a sua capacitação.





06

# Certificado

O Curso de Enceramento Anatômico para Dentistas garante, além da capacitação mais rigorosa e atualizada, o acesso ao certificado do Curso emitido pela TECH Universidade Tecnológica.



“

*Conclua este programa de estudos com sucesso e receba seu certificado sem sair de casa e sem burocracias”*

Este **Curso de Enceramento Anatômico para Dentistas** conta com o conteúdo científico mais completo e atualizado do mercado.

Uma vez aprovadas as avaliações, o aluno receberá por correio o certificado\* do **Curso** emitido pela **TECH Universidade Tecnológica**.

O certificado emitido pela **TECH Universidade Tecnológica** expressará a qualificação obtida no Curso, atendendo aos requisitos normalmente exigidos pelas bolsas de empregos, concursos públicos e avaliação de carreira profissional.

Título: **Curso de Enceramento Anatômico para Dentistas**

Modalidade: **online**

Duração: **6 semanas**



\*Apostila de Haia: Caso o aluno solicite que seu certificado seja apostilado, a TECH EDUCATION providenciará a obtenção do mesmo a um custo adicional.

futuro  
saúde confiança pessoas  
informação orientadores  
educação certificação ensino  
garantia aprendizagem  
instituições tecnologia  
comunidade compreensão  
atenção personalizada  
conhecimento inovação  
presente qualidade  
desenvolvimento sustentabilidade

**tech** universidade  
tecnológica

### Curso

Enceramento Anatômico  
para Dentistas

- » Modalidade: online
- » Duração: 6 semanas
- » Certificado: TECH Universidade Tecnológica
- » Horário: no seu próprio ritmo
- » Provas: online

# Curso

## Enceramento Anatômico para Dentistas

