

Corso Universitario

Filler Dermici di Acido
Ialuronico sul Terzo Medio
del Viso per Odontoiatri





Corso Universitario

Filler Dermici di Acido Ialuronico sul Terzo Medio del Viso per Odontoiatri

- » Modalità: **online**
- » Durata: **6 settimane**
- » Titolo: **TECH Università Tecnologica**
- » Dedizione: **16 ore/settimana**
- » Orario: **a scelta**
- » Esami: **online**

Accesso al sito web: www.techitute.com/it/odontoiatria/corso-universitario/filler-dermici-acido-ialuronico-terzo-medio-viso-odontoiatri

Indice

01

Presentazione

pag. 4

02

Obiettivi

pag. 8

03

Direzione del corso

pag. 12

04

Struttura e contenuti

pag. 16

05

Metodologia

pag. 20

06

Titolo

pag. 28

01

Presentazione

Il terzo medio del viso è una delle principali problematiche della Medicina Estetica, in quanto è la regione del volto con maggiori difficoltà a mantenere la compattezza. Ciò significa che l'interesse dei pazienti per la qualità dei trattamenti è in aumento, e questo spinge lo specialista a cercare di tenersi sempre aggiornato sui filler dermici, con particolare interesse per quelli che utilizzano l'acido ialuronico. TECH, con l'aiuto di un personale docente all'avanguardia, ha ideato questo programma con i più importanti progressi nel campo della rinomodellazione, delle tecniche di infiltrazione e dei materiali performanti. Ciò consente allo specialista di aggiornare le proprie conoscenze in modo rapido ed efficiente.





“

Aggiorna le tue conoscenze sull'acido ialuronico e accedi agli ultimi progressi nelle tecniche di rinomodellamento e infiltrazione nel terzo medio del viso”

Essendo la zona in cui si accumula la maggior parte dei gruppi muscolari, è ovvio che è di particolare interesse per ogni specialista aggiornarsi sulle procedure e sulle tecniche di Medicina Estetica che la riguardano. Nel campo dell'odontoiatria, in particolare, è sempre più frequente che i pazienti richiedano trattamenti per affrontare i segni evidenti dell'invecchiamento.

È qui che entra in gioco l'acido ialuronico, i cui progressi sono in costante aumento grazie alla sua importanza e alla moltitudine di applicazioni nel campo della medicina estetica. Per continuare a lavorare al meglio, è essenziale che lo specialista sia informato sui più recenti postulati scientifici riguardanti questa componente e, più specificamente, sui filler dermici applicabili al terzo medio del viso.

Per questo motivo, TECH ha riunito in questo Corso Universitario gli argomenti più importanti, elaborati da un personale docente di altissimo livello. La sua esperienza a capo delle unità di Chirurgia e Medicina Estetica Odontoiatrica è stata fondamentale per fornire al programma una visione teorico-pratica unica, con una moltitudine di casi clinici reali ed esercitazioni contestuali che fungono da materiale di supporto essenziale per mantenere sempre aggiornato lo specialista.

Il format è inoltre al 100% online. Questo permette di conciliare il Corso Universitario con gli impegni più gravosi e urgenti. Non essendoci lezioni o orari prestabiliti, è lo specialista stesso a decidere quando, dove e come affrontare l'intero carico didattico.

Questo **Corso Universitario in Filler Dermici di Acido Ialuronico sul Terzo Medio del Viso per Odontoiatri** possiede il programma scientifico più completo e aggiornato del mercato. Le caratteristiche principali del programma sono:

- ♦ Lo sviluppo di casi di studio presentati da esperti in Medicina Estetica applicata all'Odontoiatria
- ♦ Contenuti grafici, schematici ed eminentemente pratici che forniscono informazioni scientifiche e pratiche sulle discipline essenziali per l'esercizio della professione
- ♦ Esercizi pratici con cui potersi valutare autonomamente e così migliorare l'apprendimento
- ♦ La sua particolare attenzione alle metodologie innovative per l'uso dei Trattamenti Estetici in Odontoiatria
- ♦ Lezioni teoriche, domande all'esperto e/o al tutor, forum di discussione su questioni controverse e compiti di riflessione individuale
- ♦ Contenuti disponibili da qualsiasi dispositivo fisso o portatile provvisto di connessione a internet



Questo Corso Universitario affronta tutto ciò che è necessario sapere per restare aggiornati sui filler dermici a base di acido ialuronico, compresi tutti gli aspetti legali di cui è necessario essere a conoscenza"

“

I migliori docenti ed esperti di Medicina Estetica per Odontoiatri ti daranno gli ultimi consigli sull'uso e l'applicazione dell'Acido ialuronico nel Terzo Medio del Viso"


Il personale docente del programma comprende rinomati specialisti del settore, che forniscono agli studenti le competenze necessarie a intraprendere un percorso di studio eccellente.

I contenuti multimediali, sviluppati in base alle ultime tecnologie educative, forniranno al professionista un apprendimento coinvolgente e localizzato, ovvero inserito in un contesto reale.

La creazione di questo programma è incentrata sull'Apprendimento Basato su Problemi, mediante il quale lo specialista deve cercare di risolvere le diverse situazioni che gli si presentano durante il corso. Lo studente potrà usufruire di un innovativo sistema di video interattivi creati da esperti di rinomata fama.

Approfitta delle risorse e dei materiali messi a disposizione dalla più grande università online al mondo, con accesso 24 ore su 24.

Puoi scaricare l'intero programma da qualsiasi dispositivo con una connessione Internet e puoi anche consultarla offline quando vuoi.



02

Obiettivi

Essendo uno strumento così largamente utilizzato in molteplici campi della Medicina Estetica, l'odontoiatra è tenuto ad acquisire un bagaglio di conoscenze sempre aggiornato su tutte le applicazioni dell'Acido Ialuronico. Una delle regioni più interessanti a questo proposito è il terzo medio del viso, data la sua grande importanza per il paziente, per cui l'obiettivo di questo programma è quello di fornire i postulati scientifici più recenti a questo proposito.





“

Avrai il supporto di un personale docente impegnato nel tuo aggiornamento professionale, pronto a rispondere a qualsiasi domanda tu possa avere”



Obiettivi generali

- ♦ Approfondire l'anatomia della testa e del collo per ridurre le complicanze e consolidare la corretta gestione del paziente alla ricerca di un'armonizzazione dei tessuti in medicina estetica
- ♦ Imparare a conoscere i trattamenti di medicina estetica applicabili allo studio dentistico, potendo così ampliare il portafoglio di servizi e acquisire una specialità la cui domanda è in aumento
- ♦ Consigliare a ciascun paziente il trattamento più adatto e personalizzato per ogni caso
- ♦ Infondere nello studente l'importanza vitale di un risultato il più naturale possibile in ogni trattamento, per il quale verranno studiati i materiali e le tecniche più all'avanguardia
- ♦ Comprendere la struttura aziendale dello studio dentistico da diverse prospettive, per poter ottimizzare le risorse necessarie nella ricerca della massima redditività dell'attività
- ♦ Essere in grado di replicare i modelli che sono redditizi e scartare quelli che sono un deficit aziendale
- ♦ Comprendere il potere della comunicazione e del marketing nell'attrarre, trattenere e valorizzare i clienti attuali e futuri





Obiettivi specifici

- ◆ Imparare ad analizzare e comprendere i diversi Modelli di Viso
- ◆ Imparare a prendere decisioni prima del trattamento con filler dermici in base al sesso del paziente
- ◆ Conoscere il Terzo Medio del Viso e imparare a trattarlo con l'Acido Ialuronico
- ◆ Imparare tutte le tecniche infiltrative di acido ialuronico per trattare al meglio la zona del Terzo Medio del Viso e il Naso
- ◆ Conoscere le indicazioni e le controindicazioni associate all'acido ialuronico nel Terzo Medio del Viso

“

Grazie alla metodologia unica di TECH, potrai rapidamente aggiornare le tue conoscenze, incorporando tutti i progressi forniti in questo programma nella tua pratica quotidiana”

03

Direzione del corso

Data l'importanza dell'uso dell'acido ialuronico in molteplici aspetti della Medicina Estetica, TECH ha garantito la validità di questo programma riunendo un personale docente all'avanguardia in questo campo. Grazie all'esperienza non solo nell'aspetto pratico della Medicina Estetica Odontoiatrica, ma anche nella direzione e gestione della stessa, lo specialista avrà accesso a contenuti creati per soddisfare le più alte aspettative e richieste professionali.





“

*Potrai accedere all'esperienza teorica e pratica
più all'avanguardia di professionisti esperti in
filler dermici con acido ialuronico"*

Direzione



Dott.ssa González Rodríguez, Paloma

- ◆ Proprietaria di Chamberí Dental. Chirurgia Orale, Implantologia e Odontoiatria Generale. Medicina Estetica del Viso e Dentale. Madrid
- ◆ Chirurgia Orale presso la Clinica Vivanta. Siviglia
- ◆ Chirurgia Orale e Odontoiatra presso la Clinica Dentale della Dott.ssa Montero. Siviglia
- ◆ Odontoiatra Generale e Protesista presso ADESLAS SEGURCAIXA. Cadice
- ◆ Endodontista esclusiva presso ADESLAS DENTAL. Cadice
- ◆ Laurea in Odontoiatria. Università CEU San Pablo di Madrid
- ◆ Master in Chirurgia Orale, Implantologia e Parodontologia conseguito presso l'Università di Malaga (UMA)
- ◆ Specialista in Estetica Dentale e del Viso. Armonico, Dott.ssa Sandra Duque

Personale docente

Dott.ssa Calderón Cabello, María

- ◆ Direttrice di chirurgia orale, nonché responsabile dell'estetica facciale e dentale presso la Clínica Dental y Estética 28. Siviglia
- ◆ Chirurgia orale presso Clínicas Dental Center
- ◆ Estetica dentale e chirurgia orale presso la Clinica Maxilodentale Acero. Dott. Javier Acero. Siviglia
- ◆ Laurea in Odontoiatria. Università CEU San Pablo di Madrid
- ◆ Master in Chirurgia Orale, Implantologia e Parodontologia. Università di Malaga
- ◆ Corso di Medicina Estetica, Acido Ialuronico, fili tensoriali e Botox. Madrid
- ◆ Corso per Odontoiatri. sull'Uso dell'Acido Ialuronico nell'Area Periorale Siviglia
- ◆ Corso di Anatomia Orale Applicata all'Implantologia e all'Implantoprotesi. Università di Siviglia



04

Struttura e contenuti

Per garantire la massima efficacia e convenienza dell'impegno impiegato, TECH realizza tutti i suoi programmi sulla base del *Relearning*, una tecnica pedagogica di cui è pioniera. Grazie alla ripetizione dei concetti chiave più importanti, lo specialista si aggiorna in modo spontaneo e progressivo, tenendo conto di temi come l'anatomia e le proporzioni estetiche del viso medio, i protocolli di intervento e la cura pre e post-procedura.






“

Troverai una moltitudine di letture complementari, video dettagliati, riassunti e attività per ciascuno degli argomenti insegnati”

Modulo 1. Filler Dermici di Acido Ialuronico sul Terzo Medio del Viso

- 1.1. Analisi e armonizzazione del viso
 - 1.1.1. Modelli di viso
 - 1.1.2. Differenze anatomiche in base al sesso del paziente
- 1.2. Anatomia e proporzioni estetiche del terzo medio del viso
 - 1.2.1. Anatomia della regione malare, sottomalare e della guancia. Regione preauricolare
 - 1.2.2. Anatomia della regione orbitale, solchi palpebrali
 - 1.2.3. Compartimenti adiposi del viso medio. Invecchiamento
 - 1.2.4. Aree anatomiche a rischio da tenere in considerazione durante il trattamento
- 1.3. Anatomia nasale e proporzioni estetiche
 - 1.3.1. Naso
 - 1.3.2. Aree anatomiche a rischio da tenere in considerazione durante il trattamento
- 1.4. Materiali e protocolli di intervento
 - 1.4.1. Materiale necessario
 - 1.4.2. Tipi di aghi e cannule
 - 1.4.3. Selezione del tipo di acido ialuronico in base all'area da trattare
 - 1.4.4. Interventi pre e post-trattamento
 - 1.4.5. Raccomandazioni successive per il paziente
- 1.5. Tecniche di infiltrazione di Acido Ialuronico nel terzo medio del viso
 - 1.5.1. Proiezione del viso medio
- 1.6. Tecnica di Rinomodellazione
- 1.7. Indicazioni
 - 1.7.1. Proiezione del viso medio
 - 1.7.2. Rinoplastica non chirurgica
- 1.8. Complicazioni ed effetti avversi
 - 1.8.1. Proiezione del viso medio
 - 1.8.2. Rinoplastica non chirurgica
- 1.9. Trattamenti preliminari e successivi
- 1.10. Aspetti legali
 - 1.10.1. Consenso informato
 - 1.10.2. Fotografie
 - 1.10.3. Storia clinica





“

Resterai aggiornato sui filler dermici più urgenti nell'attuale panorama dentale grazie a questo programma completo ed esaustivo"

05

Metodologia

Questo programma ti offre un modo differente di imparare. La nostra metodologia si sviluppa in una modalità di apprendimento ciclico: ***il Relearning***.

Questo sistema di insegnamento viene applicato nelle più prestigiose facoltà di medicina del mondo ed è considerato uno dei più efficaci da importanti pubblicazioni come il ***New England Journal of Medicine***.





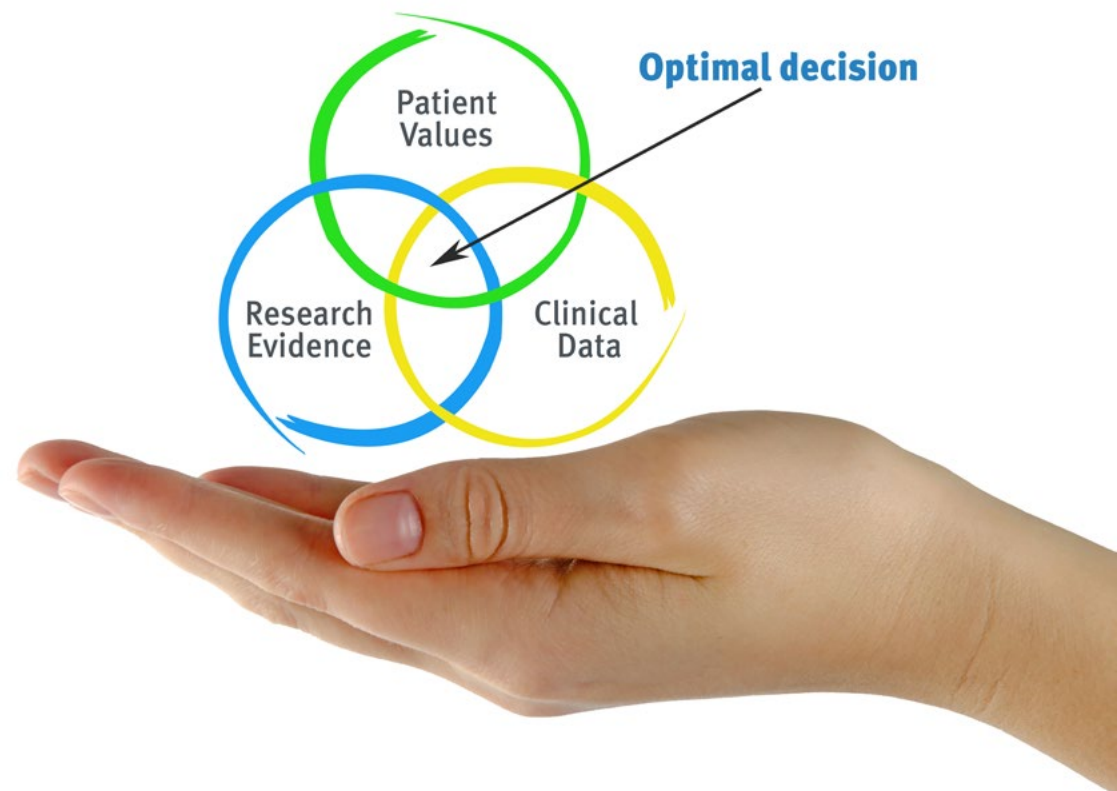
“

Scopri il Relearning, un sistema che abbandona l'apprendimento lineare convenzionale, per guidarti attraverso dei sistemi di insegnamento ciclici: una modalità di apprendimento che ha dimostrato la sua enorme efficacia, soprattutto nelle materie che richiedono la memorizzazione”

In TECH applichiamo il Metodo Casistico

In una data situazione clinica, cosa dovrebbe fare il professionista? Durante il programma affronterai molteplici casi clinici simulati ma basati su pazienti reali, per risolvere i quali dovrai indagare, stabilire ipotesi e infine fornire una soluzione. Esistono molteplici prove scientifiche sull'efficacia del metodo. Gli specialisti imparano meglio e in modo più veloce e sostenibile nel tempo.

Grazie a TECH potrai sperimentare un modo di imparare che sta scuotendo le fondamenta delle università tradizionali di tutto il mondo.



Secondo il dottor Gervas, il caso clinico è una presentazione con osservazioni del paziente, o di un gruppo di pazienti, che diventa un "caso", un esempio o un modello che illustra qualche componente clinica particolare, sia per il suo potenziale didattico che per la sua singolarità o rarità. È essenziale che il caso sia radicato nella vita professionale attuale, cercando di ricreare le condizioni reali nella pratica professionale del medico.

“

Sapevi che questo metodo è stato sviluppato ad Harvard nel 1912 per gli studenti di Diritto? Il metodo casistico consisteva nel presentare agli studenti situazioni reali complesse per far prendere loro decisioni e giustificare come risolverle. Nel 1924 fu stabilito come metodo di insegnamento standard ad Harvard”

L'efficacia del metodo è giustificata da quattro risultati chiave:

1. Gli studenti che seguono questo metodo non solo raggiungono l'assimilazione dei concetti, ma sviluppano anche la loro capacità mentale, attraverso esercizi che valutano situazioni reali e l'applicazione delle conoscenze.
2. L'apprendimento è solidamente fondato su competenze pratiche, che permettono allo studente di integrarsi meglio nel mondo reale.
3. L'approccio a situazioni nate dalla realtà rende più facile ed efficace l'assimilazione delle idee e dei concetti.
4. La sensazione di efficienza degli sforzi compiuti diventa uno stimolo molto importante per gli studenti e si traduce in un maggiore interesse per l'apprendimento e in un aumento del tempo dedicato al corso.



Metodologia Relearning

TECH coniuga efficacemente la metodologia del Caso di Studio con un sistema di apprendimento 100% online basato sulla ripetizione, che combina 8 diversi elementi didattici in ogni lezione.

Potenziamo il Caso di Studio con il miglior metodo di insegnamento 100% online: il Relearning.



L'odontoiatra imparerà mediante casi reali e la risoluzione di situazioni complesse in contesti di apprendimento simulati. Queste simulazioni sono sviluppate grazie all'uso di software all'avanguardia per facilitare un apprendimento coinvolgente.

All'avanguardia della pedagogia mondiale, il metodo Relearning è riuscito a migliorare i livelli di soddisfazione generale dei professionisti che completano i propri studi, rispetto agli indicatori di qualità della migliore università online del mondo (Columbia University).

Con questa metodologia abbiamo formato più di 115.000 odontoiatri con un successo senza precedenti in tutte le specializzazioni cliniche indipendentemente dal carico chirurgico. La nostra metodologia pedagogica è stata sviluppata in un contesto molto esigente, con un corpo di studenti universitari di alto profilo socio-economico e un'età media di 43,5 anni.

Il Relearning ti permetterà di apprendere con meno sforzo e più performance, impegnandoti maggiormente nella tua specializzazione, sviluppando uno spirito critico, difendendo gli argomenti e contrastando le opinioni: un'equazione diretta al successo.

Nel nostro programma, l'apprendimento non è un processo lineare, ma avviene in una spirale (impariamo, disimpariamo, dimentichiamo e re-impariamo). Pertanto, combiniamo ciascuno di questi elementi in modo concentrico.

Il punteggio complessivo del sistema di apprendimento di TECH è 8.01, secondo i più alti standard internazionali.



Questo programma offre i migliori materiali didattici, preparati appositamente per i professionisti:



Materiali di studio

Tutti i contenuti didattici sono creati appositamente per il corso dagli specialisti che lo impartiranno, per fare in modo che lo sviluppo didattico sia davvero specifico e concreto.

Questi contenuti sono poi applicati al formato audiovisivo che supporterà la modalità di lavoro online di TECH. Tutto questo, con le ultime tecniche che offrono componenti di alta qualità in ognuno dei materiali che vengono messi a disposizione dello studente.



Tecniche e procedure in video

TECH avvicina l'alunno alle tecniche più innovative, progressi educativi e all'avanguardia delle tecniche odontoiatriche attuali. Il tutto in prima persona, con il massimo rigore, spiegato e dettagliato affinché tu lo possa assimilare e comprendere. E la cosa migliore è che puoi guardarli tutte le volte che vuoi.



Riepiloghi interattivi

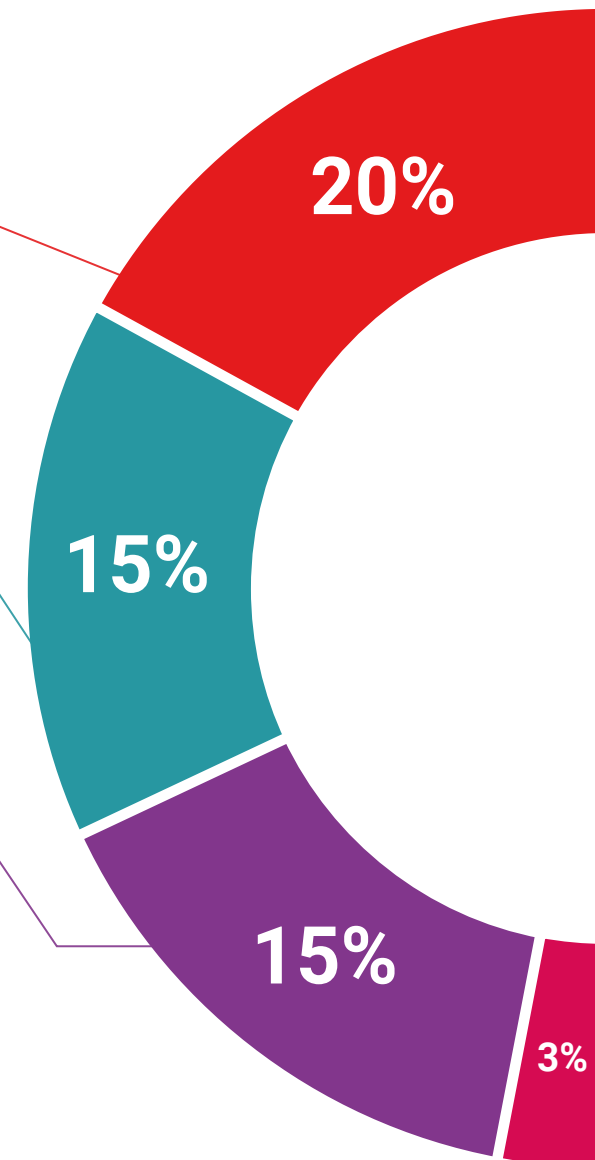
Il team di TECH presenta i contenuti in modo accattivante e dinamico in pillole multimediali che includono audio, video, immagini, diagrammi e mappe concettuali per consolidare la conoscenza.

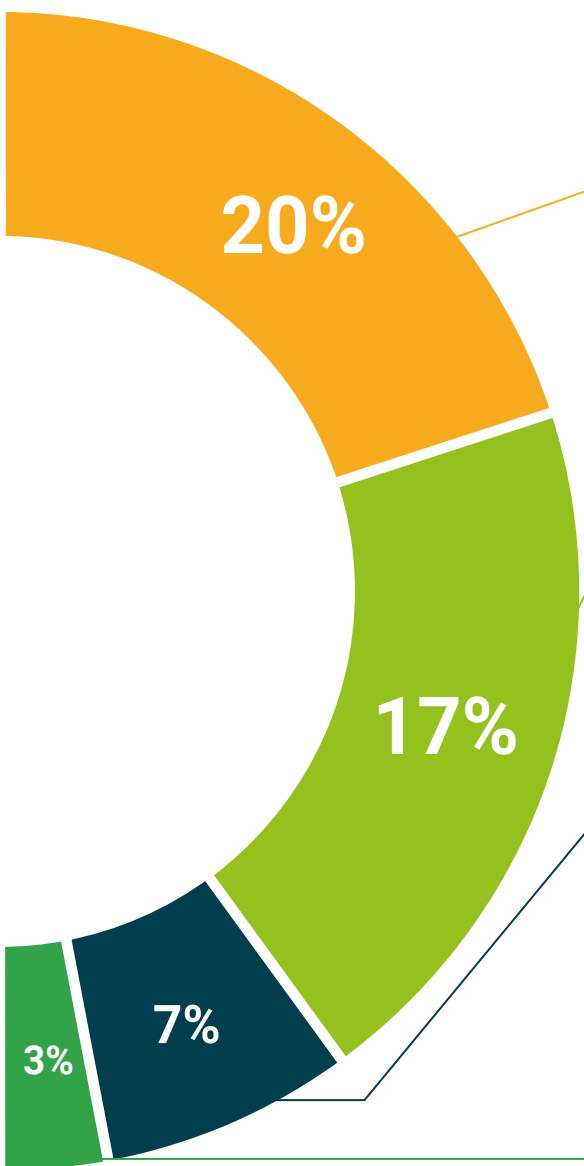
Questo sistema educativo, unico per la presentazione di contenuti multimediali, è stato premiato da Microsoft come "Caso di successo in Europa".



Letture complementari

Articoli recenti, documenti di consenso e linee guida internazionali, tra gli altri. Nella biblioteca virtuale di TECH potrai accedere a tutto il materiale necessario per completare la tua specializzazione.





Analisi di casi elaborati e condotti da esperti

Un apprendimento efficace deve necessariamente essere contestuale. Per questa ragione, TECH ti presenta il trattamento di alcuni casi reali in cui l'esperto ti guiderà attraverso lo sviluppo dell'attenzione e della risoluzione di diverse situazioni: un modo chiaro e diretto per raggiungere il massimo grado di comprensione.



Testing & Retesting

Valutiamo e rivalutiamo periodicamente le tue conoscenze durante tutto il programma con attività ed esercizi di valutazione e autovalutazione, affinché tu possa verificare come raggiungi progressivamente i tuoi obiettivi.



Master class

Esistono evidenze scientifiche sull'utilità dell'osservazione di esperti terzi. Imparare da un esperto rafforza la conoscenza e la memoria, costruisce la fiducia nelle nostre future decisioni difficili.



Guide di consultazione veloce

TECH ti offre i contenuti più rilevanti del corso in formato schede o guide di consultazione veloce. Un modo sintetico, pratico ed efficace per aiutare lo studente a progredire nel suo apprendimento.



06 Titolo

Il Corso Universitario in Filler Dermici di Acido Ialuronico sul Terzo Medio del Viso per Odontoiatri ti garantisce, oltre alla preparazione più rigorosa e aggiornata, l'accesso a una qualifica di Corso Universitario rilasciata da TECH Università Tecnologica



“

Porta a termine questo programma e ricevi la tua qualifica universitaria senza spostamenti o fastidiose formalità”

Questo **Corso Universitario in Filler Dermici di Acido Ialuronico sul Terzo Medio del Viso per Odontoiatri** possiede il programma scientifico più completo e aggiornato del mercato.

Dopo aver superato la valutazione, lo studente riceverà mediante lettera certificata* con ricevuta di ritorno, la sua corrispondente qualifica di **Corso Universitario** rilasciata da **TECH Università Tecnologica**.

Il titolo rilasciato da **TECH Università Tecnologica** esprime la qualifica ottenuta nel Corso Universitario, e riunisce tutti i requisiti comunemente richiesti da borse di lavoro, concorsi e commissioni di valutazione di carriere professionali.

Titolo: **Corso Universitario in Filler Dermici di Acido Ialuronico sul Terzo Medio del Viso per Odontoiatri**

N.Ore Ufficiali: **150 o.**



*Apostille dell'Aia. Se lo studente dovesse richiedere che il suo diploma cartaceo sia provvisto di Apostille dell'Aia, TECH EDUCATION effettuerà le gestioni opportune per ottenerla pagando un costo aggiuntivo.

futuro
salute fiducia persone
educazione informazione tutor
garanzia accreditamento insegnamento
istituzioni tecnologia apprendimento
comunità impegno
attenzione personalizzata innovazione
conoscenza presente qualità
formazione online
sviluppo istituzioni
classe virtuale lingue

tech università
tecnologica

Corso Universitario
Filler Dermici di Acido
Ialuronico sul Terzo
Medio del Viso
per Odontoiatri

- » Modalità: **online**
- » Durata: **6 settimane**
- » Titolo: **TECH Università Tecnologica**
- » Dedizione: **16 ore/settimana**
- » Orario: **a scelta**
- » Esami: **online**

Corso Universitario

Filler Dermici di Acido
Ialuronico sul Terzo Medio
del Viso per Odontoiatri

