

Corso Universitario

Microbiota e Microbioma





tech università
tecnologica

Corso Universitario Microbiota e Microbioma

- » Modalità: online
- » Durata: 6 settimane
- » Titolo: TECH Università Tecnologica
- » Orario: a scelta
- » Esami: online

Accesso al sito web: www.techtitute.com/it/nutrizione/corso-universitario/microbiota-microbioma

Indice

01

Presentazione

pag. 4

02

Obiettivi

pag. 8

03

Direzione del corso

pag. 12

04

Struttura e contenuti

pag. 22

05

Metodologia

pag. 26

06

Titolo

pag. 34

01

Presentazione

Gli studi degli ultimi anni hanno dimostrato l'impatto del Microbiota e del Microbioma sulla salute, influenzando la digestione, il sistema immunitario o il rischio di malattie croniche. Mentre il primo si riferisce all'insieme dei microrganismi che vivono in determinate aree, il secondo estende questo concetto per includere l'ambiente in cui crescono e i loro geni. In questo senso, è fondamentale approfondire le implicazioni di entrambi e il ruolo della Nutrizione. Questo titolo di studio fornisce le informazioni più aggiornate al riguardo, esaminando i fattori di squilibrio del Microbiota o le chiavi per il mantenimento dell'Eubiosi. In questo modo, il programma perfezionerà i piani dietetici dei nutrizionisti in un formato online.



“

È stato dimostrato che la protezione del Microbioma è indispensabile per il mantenimento della salute e con questo programma diventerai un punto di riferimento attraverso l'azione della Nutrizione"

I microrganismi presenti nell'organismo comprendono batteri, funghi e virus, che svolgono un ruolo fondamentale per la salute umana. In questo senso, il Microbiota abita parti del corpo come la pelle, il tratto intestinale o le vie respiratorie e le condizioni ambientali sono fondamentali per il loro sviluppo, per questo è importante promuovere il Microbioma.

Va inoltre sottolineato che il Microbioma intestinale è particolarmente importante perché aiuta a digerire il cibo e ad assorbire le sostanze nutritive. Contribuisce inoltre a rafforzare il sistema immunitario e a prevenire le malattie infiammatorie del tratto gastrointestinale. Inoltre, un numero crescente di studi collega un impoverimento della comunità di microrganismi allo sviluppo di patologie croniche. Queste includono Obesità, Diabete e persino il Cancro.

Per prevenire queste malattie, l'Alimentazione è un fattore chiave per il mantenimento di un microbioma sano. Pertanto, questo programma diventa uno strumento prezioso per i nutrizionisti, che hanno l'opportunità di aggiornare le loro conoscenze e di ottenere una preparazione di alto livello sul Microbiota e sul Microbioma. Approfondendo la conoscenza della relazione tra i due e la composizione di queste comunità microbiche, saranno in grado di offrire ai loro pazienti diete che supportino l'ambiente microbico del corpo. Si tratta di una grande opportunità che non sacrifica la tua attività professionale, poiché potrai studiare da casa e gestire il tuo tempo di apprendimento.

Questo **Corso Universitario in Microbiota e Microbioma** possiede il programma più completo e aggiornato del mercato. Le caratteristiche principali del programma sono:

- ♦ Sviluppo di casi pratici presentati da esperti in Microbiota e Microbioma
- ♦ Contenuti grafici, schematici ed eminentemente pratici che forniscono informazioni scientifiche e pratiche sulle discipline essenziali per l'esercizio della professione
- ♦ Esercizi pratici che offrono un processo di autovalutazione per migliorare l'apprendimento
- ♦ Particolare enfasi sulle metodologie innovative
- ♦ Lezioni teoriche, domande all'esperto e/o al tutore, forum di discussione su questioni controverse e compiti di riflessione individuale
- ♦ Disponibilità di accesso ai contenuti da qualsiasi dispositivo fisso o portatile con una connessione internet



Questo programma offre l'opportunità di eccellere in un settore in forte espansione che sta diventando sempre più prezioso grazie ai progressi della ricerca scientifica"

“

Ottieni un elevato livello di preparazione attraverso le più recenti conoscenze sul Microbioma e sul Microbiota, godendo di un'esperienza di apprendimento più naturale rispetto a quella tradizionale grazie alle più recenti tecnologie didattiche"

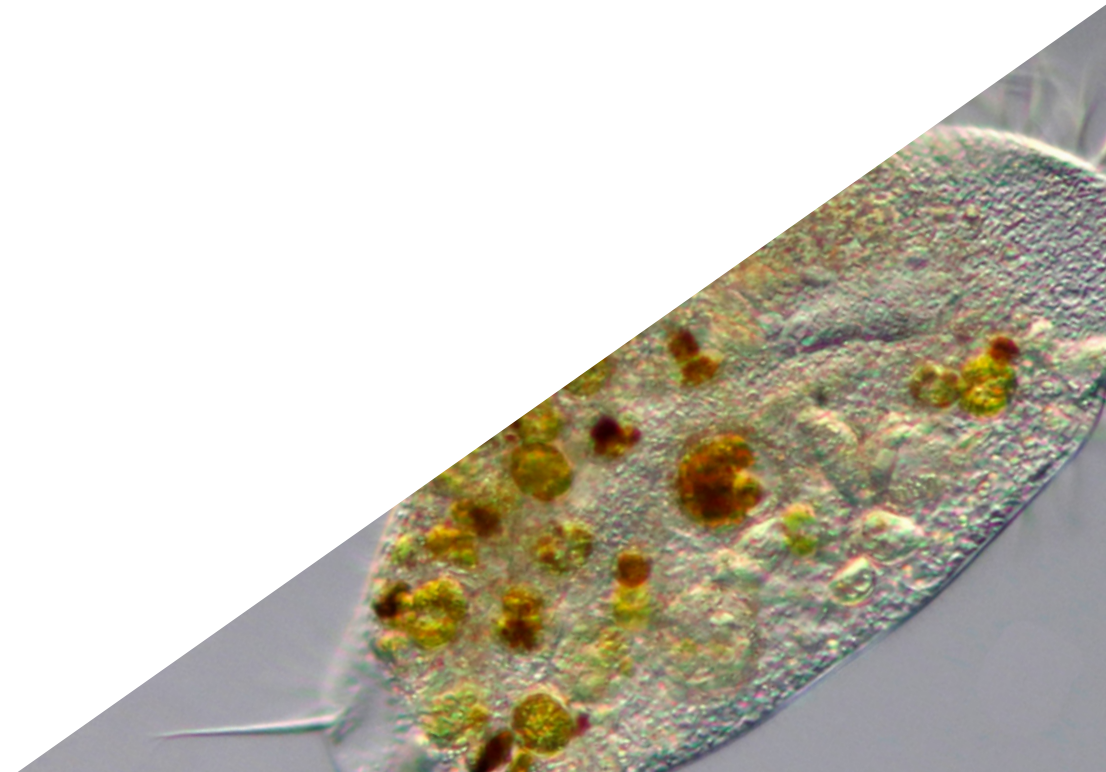
Il personale docente del programma comprende rinomati professionisti e riconosciuti specialisti appartenenti a prestigiose società e università, che forniscono agli studenti le competenze necessarie a intraprendere un percorso di studio eccellente.

I suoi contenuti multimediali, sviluppati con le più recenti tecnologie didattiche, consentiranno al professionista un apprendimento situato e contestuale, cioè un ambiente simulato che fornirà un tirocinio immersivo programmato per allenarsi in situazioni reali.

La creazione di questo programma è incentrata sull'Apprendimento Basato su Problemi, mediante il quale il professionista deve cercare di risolvere le diverse situazioni che gli si presentano durante il corso. Lo studente, potrà usufruire di un innovativo sistema di video interattivi creati da esperti di rinomata fama.

Approfondisci le differenze tra Microbiota e Microbioma e padroneggia la sua modulazione attraverso la Nutrizione.

Migliora le tue tecniche di approccio padroneggiando le condizioni del Microbioma.



02

Obiettivi

L'obiettivo principale di questo programma è quello di preparare nutrizionisti che eccellano in soluzioni nutrizionali personalizzate, modulando l'ambiente microbiotico di diverse aree del corpo. In questo modo, il programma svilupperà professionisti aggiornati con strategie nutrizionali efficaci in un settore sempre più richiesto. In questo modo, il programma TECH li farà emergere nell'intervento sulle malattie croniche del loro settore con grande efficacia.



“

Raggiungere gli obiettivi del programma significa avere un'ampia visione del Microbiota Umana per migliorare il proprio processo decisionale come nutrizionista"



Obiettivi generali

- Offrire una visione completa e ampia della realtà attuale relativa al Microbiota Umano nella sua totalità, comprendendo l'importanza che riveste il suo equilibrio per la nostra salute e i molteplici fattori che lo influenzano in positivo e in negativo
- Argomentare con evidenze scientifiche l'importanza del Microbiota e la sua interazione con molte patologie dell'apparato digerente e autoimmuni o la sua relazione con lo squilibrio del sistema immunitario, con la prevenzione delle malattie e come supporto ad altri trattamenti infermieristici
- Promuovere strategie di lavoro basate sull'approccio totale al paziente come modello di riferimento, non concentrandosi solamente sui sintomi della patologia specifica, ma anche esaminando come questa reagisce con il Microbiota e come possa influenzarlo
- Incoraggiare lo stimolo professionale mediante l'apprendimento continuo e la ricerca





Obiettivi specifici

- Aggiornare e chiarire termini generali e parole chiave come Microbioma, Metagenomica, Microbiota, Simbiosi, Disbiosi, per favorire una piena comprensione dell'argomento
- Approfondire come i farmaci a scopo umano possono avere un impatto negativo sul Microbiota intestinale, oltre al già ben noto ruolo degli antibiotici



Approfondire le tue conoscenze sulle relazioni tra Microbioma, Microbiota e Metagenomica per eccellere in questo campo della Nutrizione"



1 μm

03

Direzione del corso

La sua vasta esperienza nell'area del Microbioma fa sì che il team di docenti scelto da TECH sia quello che offre le migliori garanzie in termini di alto livello di preparazione degli studenti. I docenti, che vantano una straordinaria carriera di ricerca in istituzioni e ospedali di primo piano, guideranno gli studenti verso l'acquisizione di competenze di successo. Inoltre, i nutrizionisti avranno accesso illimitato ai loro contenuti nel Campus Virtuale.



“

TECH ha coinvolto i migliori esperti possibili per offrirti le loro conoscenze in questo campo”

Direttrice ospite internazionale

Il Dottor Harry Sokol è riconosciuto a livello internazionale nel campo della **Gastroenterologia** per le sue ricerche sul **Microbiota Intestinale**. Con oltre 2 decenni di esperienza, si è affermata come una **vera autorità scientifica** grazie ai suoi numerosi studi sul ruolo dei microrganismi del corpo umano e sul loro impatto sulle **malattie infiammatorie croniche dell'intestino**. In particolare, il suo lavoro ha rivoluzionato la comprensione medica di quell'organo, spesso indicato come il "**secondo cervello**".

Tra i contributi del Dottor Sokol spicca un'indagine in cui lui e il suo team hanno aperto una nuova linea di progressi intorno al batterio *Faecalibacterium prausnitzii*. A loro volta, questi studi hanno portato a scoperte cruciali sui suoi **effetti antinfiammatori**, aprendo la porta a **trattamenti rivoluzionari**.

Inoltre, l'esperto si distingue per il suo **impegno nella divulgazione della conoscenza**, sia insegnando programmi accademici all'Università della Sorbona o rubricando opere come il **fumetto** Gli straordinari poteri del ventre. Le sue pubblicazioni scientifiche appaiono continuamente su **riviste di prestigio mondiale** ed è invitato a **congressi specializzati**. Allo stesso tempo, svolge il suo lavoro clinico presso l'**Ospedale Saint-Antoine** (AP-HP/ Federazione Ospedaliera Universitaria IMPEC/Università della Sorbona), uno dei più rinomati in ambito europeo.

D'altra parte, il dottor Sokol ha iniziato i suoi studi di **Medicina** presso l'Università Paris Cité, mostrando fin dall'inizio un forte interesse per la **ricerca sanitaria**. Un incontro fortuito con l'eminente professore Philippe Marteau lo portò verso la **Gastroenterologia** e gli enigmi del **Microbiota Intestinale**. Durante il suo percorso, ha anche ampliato i suoi orizzonti formando negli Stati Uniti, all'Università di Harvard, dove ha condiviso esperienze con **eminenti scienziati**. Al suo ritorno in Francia, ha fondato la sua **squadra** dove indaga sul **trapianto di feci**, offrendo innovazioni terapeutiche di ultima generazione.



Dott. Sokol, Harry

- Direttore di Microbiota, Intestino e Infiammazione presso l'Università della Sorbona, Parigi, Francia
- Specialista del Servizio di Gastroenterologia dell'Ospedale Saint-Antoine (AP-HP) di Parigi
- Capogruppo presso l'Istituto Micalis (INRA)
- Coordinatore del Centro di Medicina del Microbioma di Parigi FHU
- Fondatore dell'azienda farmaceutica Exeliom Biosciences (Nextbiotix)
- Presidente del Gruppo di Trapianto di Microbiota Fecale
- Medico specialista in diversi ospedali di Parigi
- Dottorato in Microbiologia presso l'Université Paris-Sud
- Post-dottorato presso l'Ospedale Generale del Massachusetts, Facoltà di Medicina dell'Università di Harvard
- Laurea in Medicina, Epatologia e Gastroenterologia presso l'Università Paris Cité

“

*Grazie a TECH potrai
apprendere con i migliori
professionisti del mondo”*

Direttori Ospiti



Dott.ssa Sánchez Romero, María Isabel

- ♦ Primaria presso il Dipartimento di Microbiologia dell'Ospedale Universitario Puerta de Hierro Majadahonda
- ♦ Laurea in Medicina e Chirurgia presso l'Università di Salamanca
- ♦ Medico Specialista in Microbiologia e Parassitologia Clinica
- ♦ Membro della Società Spagnola di Malattie Infettive e Microbiologia Clinica
- ♦ Segretaria Tecnica della Società Madrileni di Microbiologia Clinica



Dott.ssa Portero Azorín, María Francisca

- ♦ Responsabile in carica presso il Dipartimento di Microbiologia dell'Ospedale Puerta de Hierro Majadahonda
- ♦ Specialista in Microbiologia e Parassitologia Clinica presso l'Ospedale Universitario Puerta de Hierro di Madrid
- ♦ Dottorato in Medicina presso l'Università Autonoma di Madrid
- ♦ Corso Post-laurea in Gestione Clinica presso la Fondazione Gaspar Casal
- ♦ Periodo di ricerca presso l'Ospedale Presbiteriano di Pittsburg, con beca del FISS



Dott.ssa Alarcón Caveró, Teresa

- ♦ Biologa Specialista in Microbiologia presso l'Ospedale Universitario La Princesa
- ♦ Responsabile del gruppo 52 presso l'Istituto di Ricerca dell'Ospedale La Princesa
- ♦ Laurea in Scienze Biologiche con specializzazione in Biologia Fondamentale conseguita presso l'Università Complutense di Madrid
- ♦ Master in Microbiologia Medica presso l'Università Complutense di Madrid



Dott.ssa Muñoz Algarra, María

- ♦ Responsabile di Sicurezza del paziente presso il Dipartimento di Microbiologia dell'Ospedale Universitario Puerta de Hierro Majadahonda
- ♦ Primaria presso il Dipartimento di Microbiologia dell'Ospedale Universitario Puerta de Hierro Majadahonda Madrid
- ♦ Collaboratrice del Dipartimento di Medicina Preventiva e Salute Pubblica e Microbiologia dell'Università Autonoma di Madrid
- ♦ Dottorato in Farmacia presso l'Università Complutense di Madrid



Dott. López Dosil, Marcos

- ♦ Medico specialista nel Dipartimento Microbiologia e Parassitologia dell'Ospedale Universitario La Paz
- ♦ Primario presso il Dipartimento di Microbiologia e Parassitologia dell'Ospedale di Mostoles
- ♦ Master in Malattie Infettive e Trattamento Antimicrobi conseguito presso l'Università CEU Cardenal Herrera
- ♦ Master in Medicina Tropicale e Salute Internazionale conseguito presso l'Università Autonoma di Madrid
- ♦ Specialista in Medicina Tropicale, titolo conseguito presso l'Università Autonoma di Madrid



Dott. Anel Pedroche, Jorge

- ♦ Primario Servizio di Microbiologia. Ospedale Universitario Puerta de Hierro Majadahonda
- ♦ Laureato in Farmacia presso l'Università Complutense di Madrid
- ♦ Corso in sessioni interattive su antibioticoterapia ospedaliera MSD
- ♦ Corso Aggiornamento delle infezioni nel paziente ematologico presso l'Ospedale Puerta de Hierro
- ♦ Relatore per il XXII Congresso della Società Spagnola di Malattie Infettive e Microbiologia Clinica

Direzione



Dott.ssa Fernández Montalvo, María Ángeles

- ♦ Responsabile di Naintmed - Nutrizione e Medicina Integrativa
- ♦ Direttrice del Master Universitario in Microbiota Umano dell'Università CEU
- ♦ Responsabile di Parafarmacia, Medico Nutrizionista e di Medicina naturale presso la parafarmacia Natural Life
- ♦ Laurea in Biochimica conseguita presso l'Università di Valencia
- ♦ Corso Universitario in Medicina naturale e Ortomolecolare
- ♦ Corso Post-Laurea in Alimentazione, Nutrizione e Cancro: prevenzione e trattamento
- ♦ Master in Medicina Integrata presso l'Università CEU
- ♦ Specialista in Nutrizione, Dietetica e Dietoterapia
- ♦ Specialista in Nutrizione clinica e sportiva vegetariana
- ♦ Specialista nell'uso odierno della Nutricosmetica e dei Nutraceutici in generale

Personale docente

Dott.ssa Bueno García, Eva

- ♦ Ricercatrice pre-dottorato in Immunosenescenza presso il Dipartimento di Immunologia dell'Ospedale Universitario Centrale delle Asturie (HUCA)
- ♦ Laurea in Biologia conseguita presso l'Università di Oviedo
- ♦ Master Universitario in Biomedicina e Oncologia Molecolare conseguito presso l'Università di Oviedo
- ♦ Corsi di biologia molecolare e immunologia

Dott.ssa López, Rocío

- ♦ Specialista in Immunologia presso l'Ospedale Vall d'Hebron
- ♦ Biologa Specializzanda in Immunologia presso l'Ospedale Universitario Centrale delle Asturie
- ♦ Master in Biostatistica e Bioinformatica presso l'Università Aperta della Catalogna

Dott. Uberos, José

- ♦ Responsabile della sezione del reparto di Neonatologia presso l'Ospedale Clinico San Cecilio di Granada
- ♦ Specialista in Pediatria e Puericultura
- ♦ Professore Associato di Pediatria presso l'Università di Granada
- ♦ Membro del comitato di ricerca di bioetica presso la provincia di Granada
- ♦ Coeditore del Journal Symptoms and Signs
- ♦ Premio Professore Antonio Galdo. Società di Pediatria dell'Andalusia Orientale
- ♦ Editore della Rivista della Società di Pediatria dell'Andalusia Orientale (Bol. SPAO)
- ♦ Dottorato in Medicina e Chirurgia
- ♦ Laurea in Medicina presso l'Università di Santiago de Compostela
- ♦ Membro presso il Consiglio della Società di Pediatria dell'Andalusia Orientale, in Spagna

Dott.ssa Verdú López, Patricia

- ♦ Medico Specialista in Allergologia presso l'Ospedale Beata María Ana di Hermanas Hospitalarias
- ♦ Medico Specialista in Allergologia presso il Centro Immunomet Salute e Benessere Integrale
- ♦ Ricercatrice in Allergologia presso l'Ospedale San Carlos
- ♦ Medico Specialista in Allergologia presso l'Ospedale Universitario Dott. Negrín di Las Palmas de Gran Canaria
- ♦ Laurea in Medicina presso l'Università di Oviedo
- ♦ Master in Medicina Estetica e Antiaging presso l'Università Complutense di Madrid

Dott.ssa Rioseras de Bustos, Beatriz

- ♦ Microbiologa e ricercatrice
- ♦ Specializzanda presso in immunologia presso HUCA
- ♦ Membro del gruppo di ricerca sulle Biotecnologie dei Nutraceutici e dei Composti Bioattivi (Bionuc) dell'Università di Oviedo
- ♦ Membro dell'Area di Microbiologia del Dipartimento di Biologia Funzionale
- ♦ Collaboratrice dell'Università della Danimarca meridionale
- ♦ Dottorato in Microbiologia conseguito presso l'Università di Oviedo
- ♦ Master in Ricerca in Neuroscienze, Università di Oviedo

Dott.ssa Gonzalez Rodríguez, Silvia Pilar

- ♦ Vicedirettrice Medica, Coordinatrice di Ricerca e Responsabile Clinica dell'Unità della Menopausa e dell'Osteoporosi presso lo Studio Medico Velazquez
- ♦ Specialista in Ginecologia e Ostetricia presso l'Ospedale Gabinete Velázquez
- ♦ Medico Specialista presso Bypass Comunicación en Salud, SL
- ♦ Key Opinion Leader di diversi laboratori farmaceutici internazionali
- ♦ Dottorato in Medicina e Chirurgia con specializzazione in Ginecologia conseguito presso l'Università di Alcalá de Henares
- ♦ Specialista in Mastologia presso l'Università Autonoma di Madrid
- ♦ Master in Orientamento e Terapia Sessuale presso la Società Sessuologica di Madrid
- ♦ Master in Climaterio e Menopausa della Società Internazionale della Menopausa
- ♦ Esperto Universitario in Epidemiologia e Nuove tecnologie applicate presso la UNED
- ♦ Corso Universitario in Metodologia della ricerca presso la Fundación para la Formación de la Organización Médica Colegial e la Escuela Nacional de Sanidad dell'Istituto de Salud Carlos III

Dott.ssa Rodríguez Fernández, Carolina

- ♦ Specialista in Biotecnologie e Ricercatrice presso Adknoma Health Research
- ♦ Ricercatrice presso Adknoma Health Research
- ♦ Master in Monitoraggio degli studi clinici presso la Scuola di Business Farmaceutico ESAME
- ♦ Master in Biotecnologie alimentari presso l'Università di Oviedo
- ♦ Specializzazione in didattica digitale in medicina e salute, Università CEU Cardenal Herrera

Dott. Lombó Burgos, Felipe

- ♦ Dottorato in Biologia
- ♦ Responsabile del gruppo di Ricerca BIONUC dell'Università di Oviedo
- ♦ Ex direttore dell'area di supporto alla ricerca del progetto AEI
- ♦ Membro dell'Area di Microbiologia dell'Università di Oviedo
- ♦ Coautore della ricerca "*Membrane nanoporose biocida con attività inibitoria della formazione di biofilm in punti critici del processo produttivo dell'industria lattierocasearia*"
- ♦ Responsabile dello studio "Prosciutto della varietà Bellota 100% naturale contro le malattie infiammatorie intestinali"
- ♦ Relatore al 3° Congresso di Microbiologia Industriale e Biotecnologie Microbiche

Dott.ssa Méndez García, Celia

- ♦ Ricercatrice biomedica presso i Laboratori Novartis di Boston, USA
- ♦ Dottorato di ricerca in Microbiologia conseguito presso l'Università di Oviedo
- ♦ Membro della North American Society for Microbiology

Dott.ssa Alonso Arias, Rebeca

- ♦ Direttrice del gruppo di ricerca in Immunosenescenza del dipartimento di Immunologia dell'HUCA
- ♦ Primaria di Immunologia presso l'Ospedale Centrale Universitario delle Asturie
- ♦ Numerose pubblicazioni in riviste scientifiche internazionali
- ♦ Lavori di ricerca sull'associazione tra il microbiota e il sistema immunitario
- ♦ 1° Premio Nazionale di Ricerca in Medicina dello Sport

Dott.ssa Álvarez García, Verónica

- ♦ Medico Strutturato dell'Area dell'Apparato Digerente presso l'Ospedale Universitario Rio Hortega
- ♦ Medico Specialista dell'Apparato Digerente presso l'Ospedale Centrale delle Asturie
- ♦ Relatore al XLVII Congresso SCLECARTO
- ♦ Laurea in Medicina e Chirurgia
- ♦ Specialista in Apparato Digerente

Dott. Gabaldon Estevani, Toni

- ♦ Senior group leader dell'IRB e del BSC
- ♦ Co-fondatore e Consulente Scientifico (CSO) presso di Microomics SL
- ♦ Professore ricercatore presso ICREA e responsabile dell'equipe di laboratorio di Genomica Comparativa
- ♦ Dottorato in Medicina conseguito presso la Radboud University Nijmegen
- ♦ Membro corrispondente della Reale Accademia Nazionale di Farmacia della Spagna
- ♦ Membro dell'Accademia Giovane Spagnola

Dott. Narbona López, Eduardo

- ◆ Specialista presso l'Unità Neonatale dell'Ospedale Universitario San Cecilio
- ◆ Consigliere del Dipartimento di Pediatria dell'Università di Granada
- ◆ Membro di: Società di Pediatria dell'Andalusia Occidentale e dell'Estremadura, Associazione Andalusia di Pediatria di Base

Dott. López Vázquez, Antonio

- ◆ Immunologo presso l'Ospedale Centrale Universitario delle Asturie
- ◆ Primario di Immunologia dell'Ospedale Centrale Universitario delle Asturie
- ◆ Collaboratore presso l'Istituto Sanitario Carlos III di Madrid
- ◆ Consulente di Aspen Medical
- ◆ Dottorato in Medicina conseguito presso l'Università di Oviedo

Dott. Losa Domínguez, Fernando

- ◆ Ginecologo della Clinica Sagrada Familia degli Ospedali HM
- ◆ Medico Privato in Ostetricia e Ginecologia a Barcellona
- ◆ Specialista in Ginecologia estetica presso l'Università Autonoma di Barcellona
- ◆ Membro di: Associazione Spagnola per lo Studio della Menopausa, Società Spagnola di Ginecologia Fitoterapica, Società Spagnola di Ostetricia e Ginecologia, Consiglio della Sezione Menopausa della Società Catalana di Ostetricia e Ginecologia

Dott.ssa López López, Aranzazu

- ◆ Specialista in Scienze Biologiche e Ricercatrice
- ◆ Ricercatrice presso la Fondazione Fisabio
- ◆ Ricercatrice aggiunta presso l'Università delle Isole Baleari
- ◆ Dottorato di ricerca in Scienze Biologiche conseguito presso l'Università delle Isole Baleari





Dott.ssa Suárez Rodríguez, Marta

- ♦ Ginecologa specializzata in Senologia e Patologia Mammaria
- ♦ Ricercatrice e docente universitaria
- ♦ Dottorato di ricerca in Medicina e Chirurgia conseguito presso l'Università Complutense di Madrid
- ♦ Laurea in Medicina e Chirurgia presso l'Università Complutense di Madrid
- ♦ Master in Senologia e Patologia Mammaria presso l'Università Autonoma di Barcellona

Dott. Fernández Madera, Juan Jesús

- ♦ Allergologo presso HUCA
- ♦ Ex responsabile dell'Unità di Allergologia dell'Ospedale Monte Naranco, Oviedo
- ♦ Servizio di allergologia Ospedale Universitario Centrale delle Asturie
- ♦ Membro di: Consiglio di amministrazione di Allergonorte, Comitato scientifico della rinocongiuntivite SEAIC e Comitato consultivo di Medicinatv.com

“

Cogli l'opportunità per conoscere gli ultimi sviluppi del settore per applicarli alla tua pratica quotidiana"

04

Struttura e contenuti

I contenuti di questo programma si distinguono per essere sempre aggiornati nonostante i vertiginosi progressi scientifici che si stanno verificando nel campo del Microbiota e del Microbioma. Gli studenti impareranno a conoscere meglio entrambi i concetti e le loro relazioni, nonché i diversi tipi di Microbiota a seconda della loro posizione nell'organismo. Analizzeranno anche l'asse intestino-cervello e gli ultimi progressi in tecniche come il Trapianto di Feci.





“

Un piano di studi che segue la metodologia pratica del Relearning per assimilare con successo i concetti”

Modulo 1 Microbiota, Microbioma, Metagenomica

- 1.1. Definizione e relazione tra i due termini
- 1.2. Composizione del Microbiota: generi, specie e ceppi
 - 1.2.1. Gruppi di microorganismi che interagiscono con la specie umana: batteri, funghi, virus e protozoi
 - 1.2.2. Concetti principali Simbiosi, commensalismo, mutualismo, parassitismo
 - 1.2.3. Microbiota autoctono
- 1.3. Diversi Microbioti umani. Informazioni generali su eubiosi e disbiosi
 - 1.3.1. Microbiota Gastrointestinale
 - 1.3.2. Microbiota Orale
 - 1.3.3. Microbiota della Pelle
 - 1.3.4. Microbiota Polmonare
 - 1.3.5. Microbiota del Tratto Urinario
 - 1.3.6. Microbiota dell'Apparato Riproduttore
- 1.4. Fattori che influiscono sull'equilibrio e sullo squilibrio del Microbiota
 - 1.4.1. Dieta e stile di vita. Asse intestino-cervello
 - 1.4.2. Terapia antibiotica
 - 1.4.3. Interazione Epigenetico-Microbiota. Disruttori endocrini
 - 1.4.4. Probiotici, prebiotici, simbiotici. Definizione e informazioni generali
 - 1.4.5. Trapianto Fecale, ultimi sviluppi





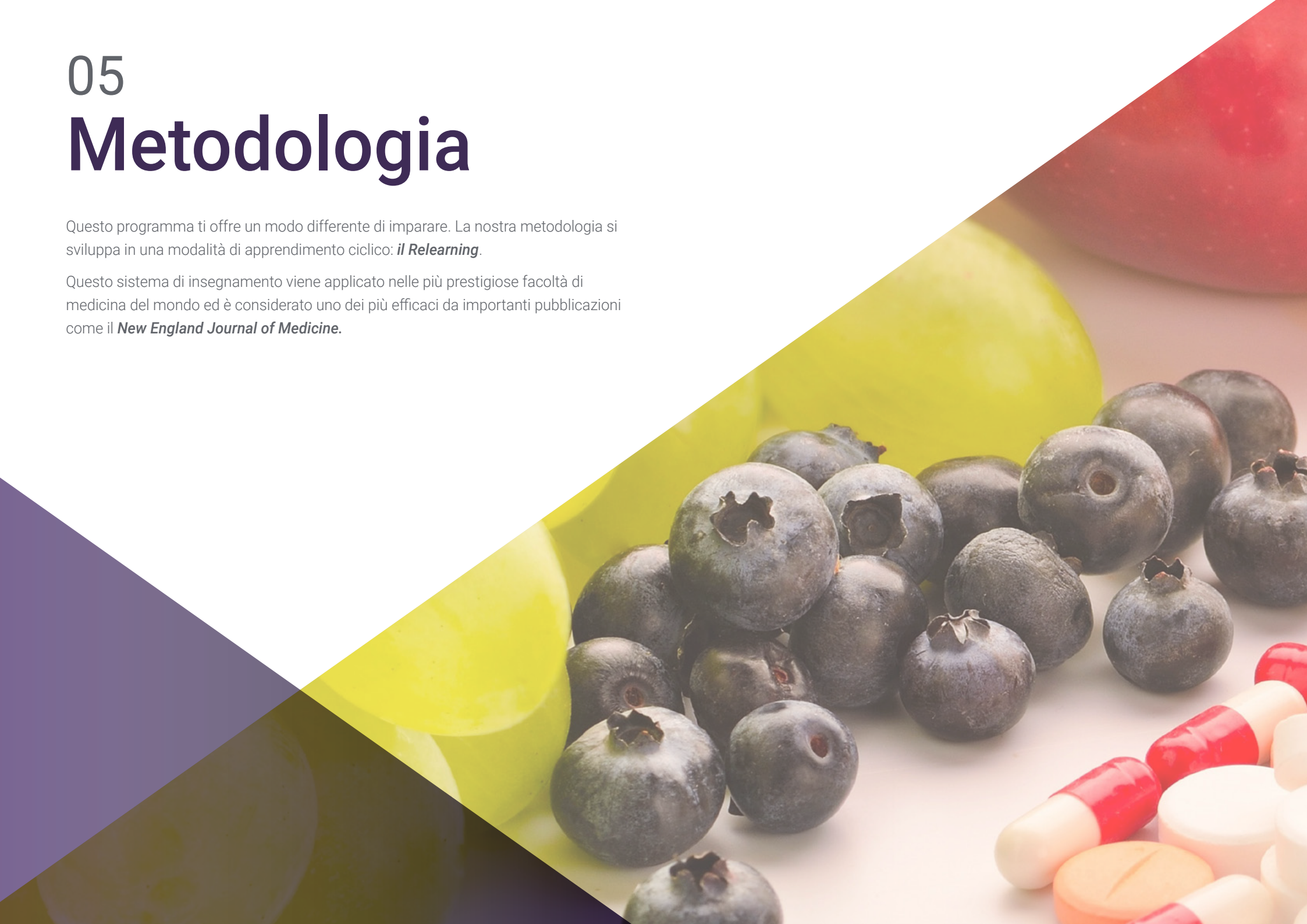
“ *Approfondisci il rapporto intestino-cervello e il modo in cui il Microbiota può diventare squilibrato, in modo da poterlo correggere attraverso il proprio intervento come nutrizionista*”

05

Metodologia

Questo programma ti offre un modo differente di imparare. La nostra metodologia si sviluppa in una modalità di apprendimento ciclico: *il Relearning*.

Questo sistema di insegnamento viene applicato nelle più prestigiose facoltà di medicina del mondo ed è considerato uno dei più efficaci da importanti pubblicazioni come il *New England Journal of Medicine*.



“

Scopri il Relearning, un sistema che abbandona l'apprendimento lineare convenzionale, per guidarti attraverso dei sistemi di insegnamento ciclici: una modalità di apprendimento che ha dimostrato la sua enorme efficacia, soprattutto nelle materie che richiedono la memorizzazione”

In TECH applichiamo il Metodo Casistico

In una data situazione clinica, cosa dovrebbe fare il professionista? Durante il programma affronterai molteplici casi clinici simulati ma basati su pazienti reali, per risolvere i quali dovrai indagare, stabilire ipotesi e infine fornire una soluzione. Esistono molteplici prove scientifiche sull'efficacia del metodo. Gli specialisti imparano meglio e in modo più veloce e sostenibile nel tempo.

Grazie a TECH il nutrizionista sperimenta un modo di imparare che sta scuotendo le fondamenta delle università tradizionali di tutto il mondo.



Secondo il dottor Gérvas, il caso clinico è una presentazione con osservazioni del paziente, o di un gruppo di pazienti, che diventa un "caso", un esempio o un modello che illustra qualche componente clinica particolare, sia per il suo potenziale didattico che per la sua singolarità o rarità. È essenziale che il caso sia radicato nella vita professionale attuale, cercando di ricreare le condizioni reali nella pratica professionale nutrizione.

“

Sapevi che questo metodo è stato sviluppato ad Harvard nel 1912 per gli studenti di Diritto? Il metodo casistico consisteva nel presentare agli studenti situazioni reali complesse per far prendere loro decisioni e giustificare come risolverle. Nel 1924 fu stabilito come metodo di insegnamento standard ad Harvard”

L'efficacia del metodo è giustificata da quattro risultati chiave:

1. I nutrizionisti che seguono questo metodo, non solo assimilano i concetti, ma sviluppano anche la capacità mentale, grazie a esercizi che valutano situazioni reali e richiedono l'applicazione delle conoscenze.
2. L'apprendimento è solidamente fondato su competenze pratiche che permettono al nutrizionista una migliore integrazione della conoscenza della pratica clinica.
3. L'approccio a situazioni nate dalla realtà rende più facile ed efficace l'assimilazione delle idee e dei concetti.
4. La sensazione di efficienza degli sforzi compiuti diventa uno stimolo molto importante per gli studenti e si traduce in un maggiore interesse per l'apprendimento e in un aumento del tempo dedicato al corso.



Metodologia Relearning

TECH coniuga efficacemente la metodologia del Caso di Studio con un sistema di apprendimento 100% online basato sulla ripetizione, che combina 8 diversi elementi didattici in ogni lezione.

Potenziamo il Caso di Studio con il miglior metodo di insegnamento 100% online: il Relearning.

Lo specialista imparerà mediante casi reali e la risoluzione di situazioni complesse in contesti di apprendimento simulati. Queste simulazioni sono sviluppate mediante l'uso di software all'avanguardia per facilitare un apprendimento coinvolgente.





All'avanguardia della pedagogia mondiale, il metodo Relearning è riuscito a migliorare i livelli di soddisfazione generale dei professionisti che completano i propri studi, rispetto agli indicatori di qualità della migliore università online del mondo (Columbia University).

Grazie a questa metodologia abbiamo formato con un successo senza precedenti più di 45.000 nutrizionisti di tutte le specialità cliniche, indipendentemente dal carico chirurgico. La nostra metodologia è inserita in un contesto molto esigente, con un corpo di studenti universitari dall'alto profilo socio-economico e un'età media di 43,5 anni.

Il Relearning ti permetterà di apprendere con meno sforzo e più performance, impegnandoti maggiormente nella tua specializzazione, sviluppando uno spirito critico, difendendo gli argomenti e contrastando le opinioni: un'equazione diretta al successo.

Nel nostro programma, l'apprendimento non è un processo lineare, ma avviene in una spirale (impariamo, disimpariamo, dimentichiamo e re-impariamo). Di conseguenza, combiniamo ciascuno di questi elementi in modo concentrico.

Il punteggio complessivo del sistema di apprendimento di TECH è 8.01, secondo i più alti standard internazionali.

Questo programma offre i migliori materiali didattici, preparati appositamente per i professionisti:



Materiali di studio

Tutti i contenuti didattici sono creati appositamente per il corso dagli specialisti che lo impartiranno, per fare in modo che lo sviluppo didattico sia davvero specifico e concreto.

Questi contenuti sono poi applicati al formato audiovisivo che supporterà la modalità di lavoro online di TECH. Tutto questo, con le ultime tecniche che offrono componenti di alta qualità in ognuno dei materiali che vengono messi a disposizione dello studente.



Tecniche e procedure di nutrizione in video

TECH rende partecipe lo studente delle ultime tecniche, degli ultimi progressi educativi e dell'avanguardia delle tecniche consulenza nutrizionale attuali. Il tutto in prima persona, con il massimo rigore, spiegato e dettagliato affinché tu lo possa assimilare e comprendere. E la cosa migliore è che puoi guardarli tutte le volte che vuoi.



Riepiloghi interattivi

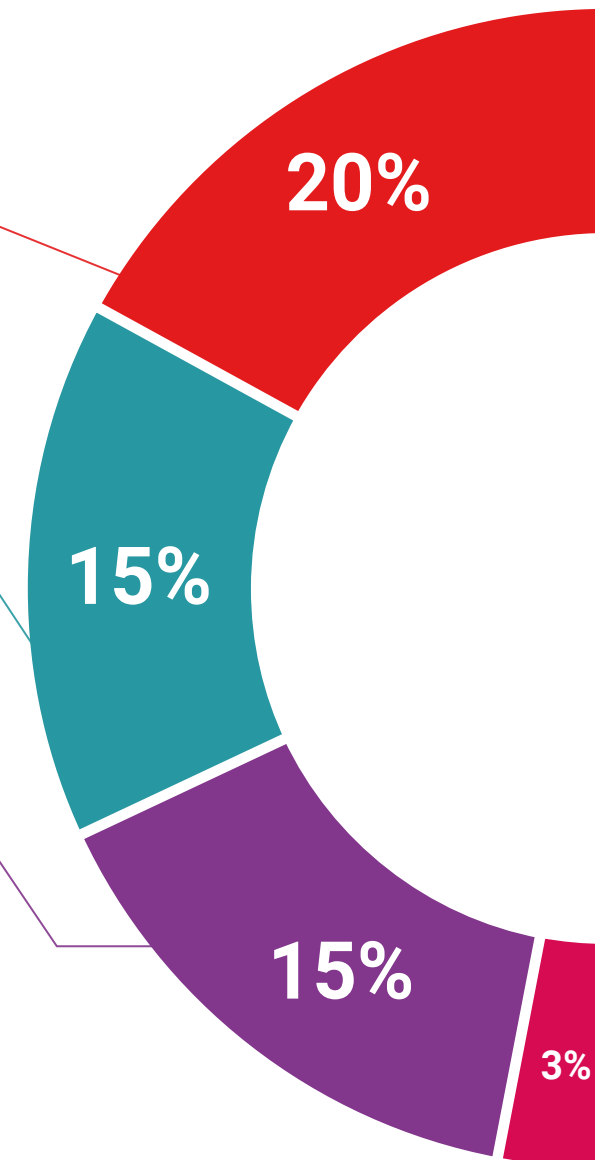
Il team di TECH presenta i contenuti in modo accattivante e dinamico in pillole multimediali che includono audio, video, immagini, diagrammi e mappe concettuali per consolidare la conoscenza.

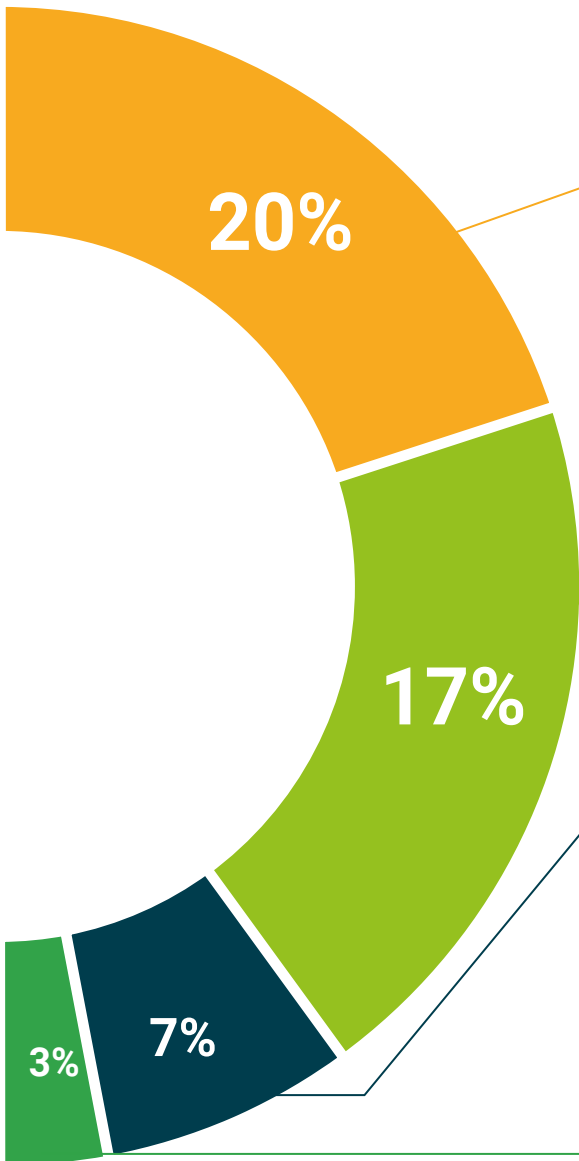
Questo sistema educativo, unico per la presentazione di contenuti multimediali, è stato premiato da Microsoft come "Caso di successo in Europa".



Letture complementari

Articoli recenti, documenti di consenso e linee guida internazionali, tra gli altri. Nella biblioteca virtuale di TECH potrai accedere a tutto il materiale necessario per completare la tua specializzazione.





Analisi di casi elaborati e condotti da esperti

Un apprendimento efficace deve necessariamente essere contestuale. Per questa ragione, TECH ti presenta il trattamento di alcuni casi reali in cui l'esperto ti guiderà attraverso lo sviluppo dell'attenzione e della risoluzione di diverse situazioni: un modo chiaro e diretto per raggiungere il massimo grado di comprensione.



Testing & Retesting

Valutiamo e rivalutiamo periodicamente le tue conoscenze durante tutto il programma con attività ed esercizi di valutazione e autovalutazione, affinché tu possa verificare come raggiungi progressivamente i tuoi obiettivi.



Master class

Esistono evidenze scientifiche sull'utilità dell'osservazione di esperti terzi. Imparare da un esperto rafforza la conoscenza e la memoria, costruisce la fiducia nelle nostre future decisioni difficili.



Guide di consultazione veloce

TECH ti offre i contenuti più rilevanti del corso in formato schede o guide di consultazione veloce. Un modo sintetico, pratico ed efficace per aiutare lo studente a progredire nel suo apprendimento.



06 Titolo

Il Corso Universitario in Microbiota e Microbioma garantisce, oltre alla preparazione più rigorosa e aggiornata, il conseguimento di una qualifica di Corso Universitario rilasciata da TECH Università Tecnologica.



“

Porta a termine questo programma e ricevi la tua qualifica universitaria senza spostamenti o fastidiose formalità”

Questo **Corso Universitario in Microbiota e Microbioma** possiede il programma più completo e aggiornato del mercato.

Dopo aver superato la valutazione, lo studente riceverà mediante lettera certificata* con ricevuta di ritorno, la sua corrispondente qualifica di **Corso Universitario** rilasciata da **TECH Università Tecnologica**.

Il titolo rilasciato da **TECH Università Tecnologica** esprime la qualifica ottenuta nel Corso Universitario, e riunisce tutti i requisiti comunemente richiesti da borse di lavoro, concorsi e commissioni di valutazione di carriere professionali.

Titolo: **Corso Universitario in Microbiota e Microbioma**

N. Ore Ufficiali: **150 o.**



*Apostille dell'Aia. Se lo studente dovesse richiedere che il suo diploma cartaceo sia provvisto di Apostille dell'Aia, TECH EDUCATION effettuerà le gestioni opportune per ottenerla pagando un costo aggiuntivo.

futuro
salute fiducia persone
educazione informazione tutor
garanzia accreditamento insegnamento
istituzioni tecnologia apprendimento
comunità impegno
attenzione personalizzata innovazione
conoscenza presente qualità
formazione online
sviluppo istituzioni
classe virtuale lingue

tech università
tecnologica

Corso Universitario
Microbiota e Microbioma

- » Modalità: online
- » Durata: 6 settimane
- » Titolo: TECH Università Tecnologica
- » Orario: a scelta
- » Esami: online

Corso Universitario

Microbiota e Microbioma

