

Programa Avançado

Microbiota da Pele





Programa Avançado Microbiota da Pele

- » Modalidade: online
- » Duração: 6 meses
- » Certificado: TECH Universidade Tecnológica
- » Horário: no seu próprio ritmo
- » Provas: online

Acesso ao site: www.techtitute.com/br/nutricao/programa-avancado/programa-avancado-microbiota-pele

Índice

01

Apresentação

pág. 4

02

Objetivos

pág. 8

03

Direção do curso

pág. 12

04

Estrutura e conteúdo

pág. 22

05

Metodologia

pág. 26

06

Certificado

pág. 34

01

Apresentação

Os desequilíbrios na Microbiota da Pele causam doenças dermatológicas, como eczema, psoríase ou acne, deteriorando a qualidade de vida de um número cada vez maior de pessoas. A boa nutrição é, portanto, uma proteção para uma população saudável de micro-organismos neste órgão. Dada a necessidade de nutricionistas capacitados nesta área, este curso oferece uma resposta às crescentes demandas dos pacientes por dietas e planos alimentares baseados na manutenção da microbiota. Para isso, os alunos analisarão a fisiologia da pele e os fatores que regulam o tipo de flora bacteriana, com foco no Sistema Imunológico Cutâneo, por meio de um formato online com os principais especialistas da área.



“

Graças a este Programa Avançado, você criará planos de nutrição mais completos e abrangentes que contribuirão para a manutenção de uma pele saudável”

A relação entre as doenças dermatológicas e a microbiota da pele tem sido amplamente estudada nos últimos anos. Inclusive, foi demonstrado que um desequilíbrio no número e no tipo de microrganismos que estão presentes neste órgão pode levar a uma série de problemas de saúde que prejudicam a qualidade de vida do paciente.

Por exemplo, vários estudos descobriram que uma diminuição no número de *Staphylococcus* e um aumento no número de *Malassezia* são fatores de risco para o desenvolvimento de eczema. Além disso, também foi demonstrado que uma redução na população de bactérias benéficas, como o *Lactobacillus*, está associada a um risco maior de desenvolver psoríase.

Como intervir por meio da Nutrição é uma das soluções mais eficazes, este Programa Avançado proporcionará aos nutricionistas um alto nível de preparação para aperfeiçoar a elaboração de seus planos nutricionais, aprofundando-se no funcionamento da Microbiota da Pele. Assim, durante o curso, eles farão uma revisão sobre a estrutura da pele e sua composição microbiana, distinguindo os gêneros, as espécies e as cepas da microbiota em geral. Eles também analisarão os diferentes componentes do sistema imunológico e os órgãos envolvidos em sua imunidade.

Esta capacitação completa pode ser realizada em casa ou onde desejar, graças às vantagens oferecidas pela TECH. É necessário apenas uma conexão com a Internet para acessar o Campus Virtual, por meio do qual o aluno terá à sua disposição uma extensa biblioteca digital de recursos com os conhecimentos mais recentes sobre o assunto.

Este Programa Avançado de Microbiota da Pele conta com o conteúdo científico mais completo e atualizado do mercado. Suas principais características são:

- ♦ O desenvolvimento de casos práticos apresentados por especialistas em Microbiota da Pele
- ♦ O conteúdo gráfico, esquemático e extremamente útil fornece informações científicas e práticas sobre aquelas disciplinas indispensáveis para o exercício da profissão
- ♦ Exercícios práticos em que o processo de autoavaliação é realizado para melhorar a aprendizagem
- ♦ Destaque especial para as metodologias inovadoras
- ♦ Lições teóricas, perguntas a especialistas, fóruns de discussão sobre temas controversos e trabalhos de reflexão individual
- ♦ Disponibilidade de acesso a todo o conteúdo a partir de qualquer dispositivo, fixo ou portátil, com conexão à Internet



Reduza as doenças dermatológicas mais comuns da atualidade através de sua intervenção nutricional"



Obtenha o conhecimento mais atualizado sobre esse assunto, analisando a estrutura da pele e sua composição microbiana para aperfeiçoar suas estratégias nutricionais"

O corpo docente do curso conta com renomados profissionais da área, que oferecem toda a experiência adquirida ao longo de suas carreiras para esta capacitação, além de especialistas reconhecidos em instituições de referência e universidades de prestígio.

O conteúdo multimídia, desenvolvido com a mais recente tecnologia educacional, permitirá ao profissional uma aprendizagem contextualizada, ou seja, realizada através de um ambiente simulado, proporcionando uma capacitação imersiva e programada para praticar diante de situações reais.

A proposta deste plano de estudos se fundamenta na Aprendizagem Baseada em Problemas, através da qual o profissional deverá resolver as diferentes situações da prática profissional que surjam ao longo do programa acadêmico. Para isso, contará com a ajuda de um inovador sistema de vídeo interativo realizado por especialistas reconhecidos.

Atenda às demandas dos pacientes através de uma capacitação de alto nível em Microbiota e torne-se o nutricionista atualizado que eles precisam.

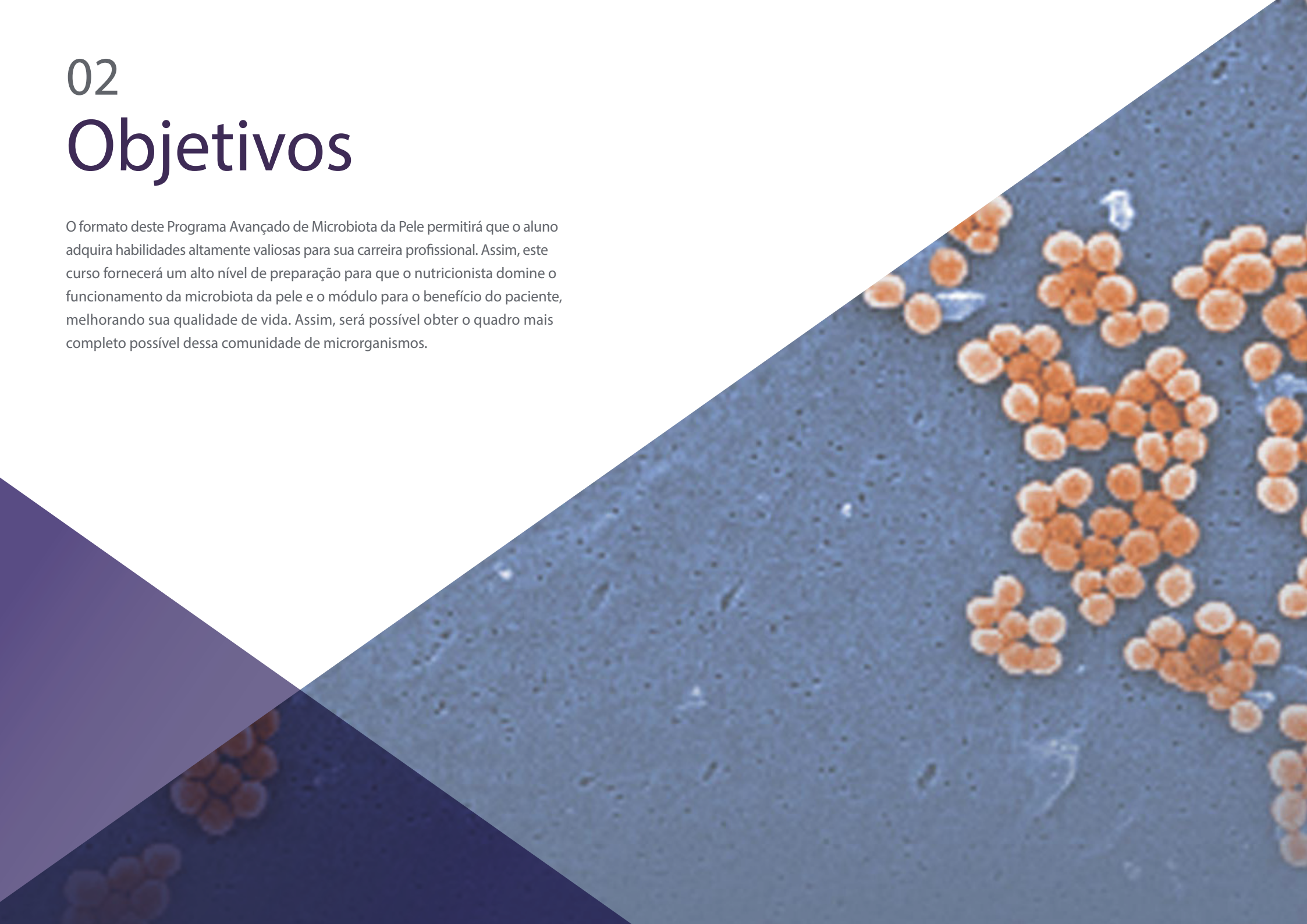
Aprofunde seu conhecimento sobre os fatores de risco das doenças dermatológicas mais comuns, a fim de preveni-las por meio da nutrição.

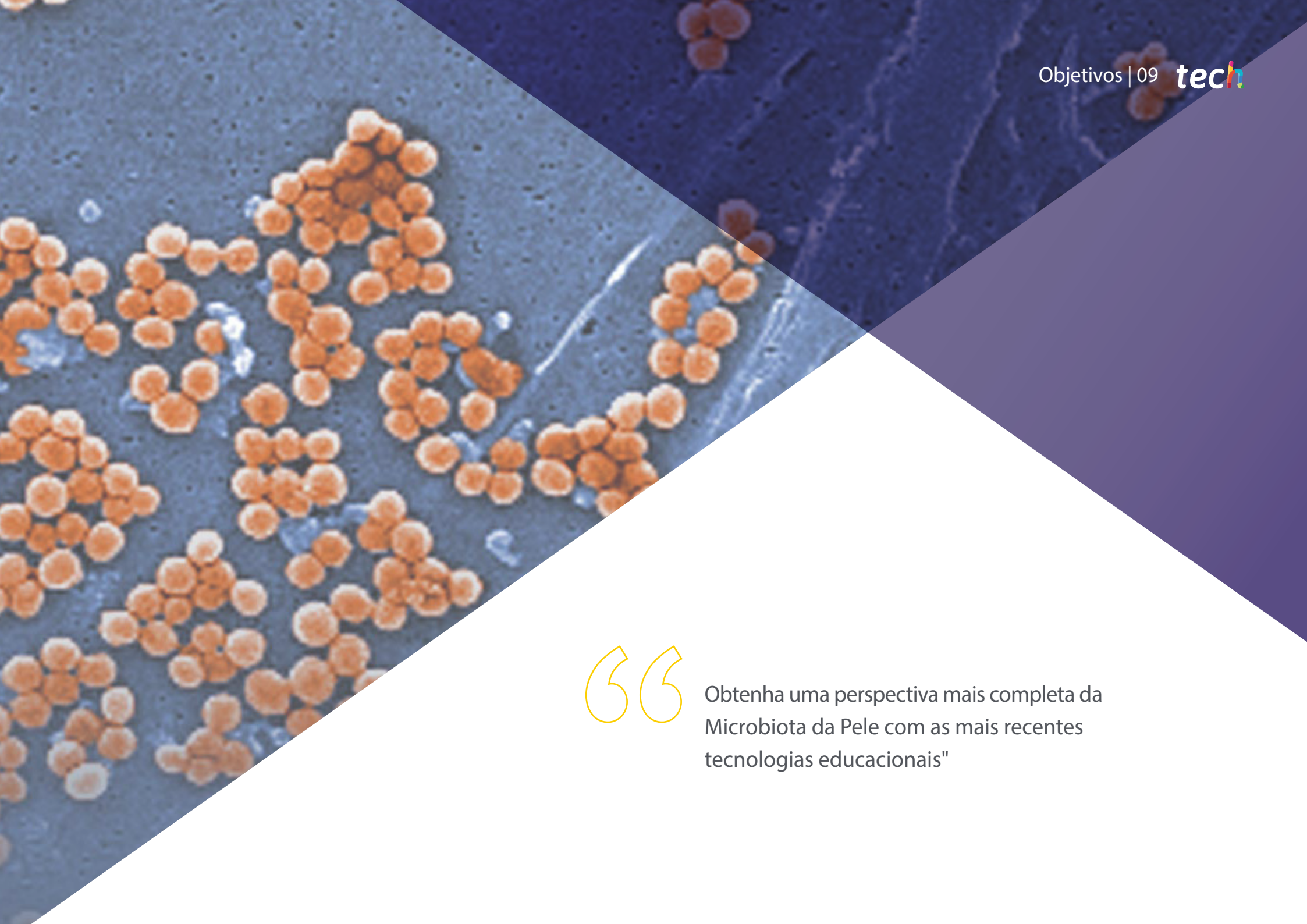


02

Objetivos

O formato deste Programa Avançado de Microbiota da Pele permitirá que o aluno adquira habilidades altamente valiosas para sua carreira profissional. Assim, este curso fornecerá um alto nível de preparação para que o nutricionista domine o funcionamento da microbiota da pele e o módulo para o benefício do paciente, melhorando sua qualidade de vida. Assim, será possível obter o quadro mais completo possível dessa comunidade de microrganismos.





“

Obtenha uma perspectiva mais completa da Microbiota da Pele com as mais recentes tecnologias educacionais”



Objetivos gerais

- ♦ Oferecer uma visão completa e vasta da situação atual na área da Microbiota Humana, no seu sentido mais amplo, da importância do equilíbrio da Microbiota como efeito direto sobre nossa saúde, com os múltiplos fatores que a influenciam de forma positiva e negativa
- ♦ Argumentar com evidências científicas como a microbiota e sua interação com muitas patologias não digestivas de natureza autoimune ou sua relação com a desregulação do sistema imunológico, a prevenção de doenças e como apoio a outros tratamentos está atualmente ocupando uma posição privilegiada na prática diária do profissional
- ♦ Promover estratégias de trabalho com base na abordagem integral do paciente como modelo de referência, não se concentrando apenas na sintomatologia da patologia específica, mas também observando sua interação com a microbiota e como isso pode estar influenciando-a
- ♦ Incentivar a estimulação profissional por meio de aprendizagem e pesquisa contínuas



Por meio do estudo dos fatores que regulam o tipo de flora bacteriana da pele, você se tornará o perfil de nutricionista que está em demanda atualmente"





Objetivos específicos

Módulo 1. Microbiota da Pele

- ♦ Estudar os fatores que regulam o tipo de flora bacteriana da pele
- ♦ Conhecer os métodos de tratamento das doenças de pele desencadeadas

Módulo 2. Microbiota. Microbioma. Metagenômica

- ♦ Atualizar e esclarecer termos gerais e aspectos fundamentais para uma compreensão completa do assunto, como Microbioma, Metagenômica, Microbiota, Simbiose, Disbiose
- ♦ Aprofundar o estudo de como os medicamentos com humanos podem ter um impacto negativo sobre a microbiota intestinal, além do conhecido impacto dos antibióticos

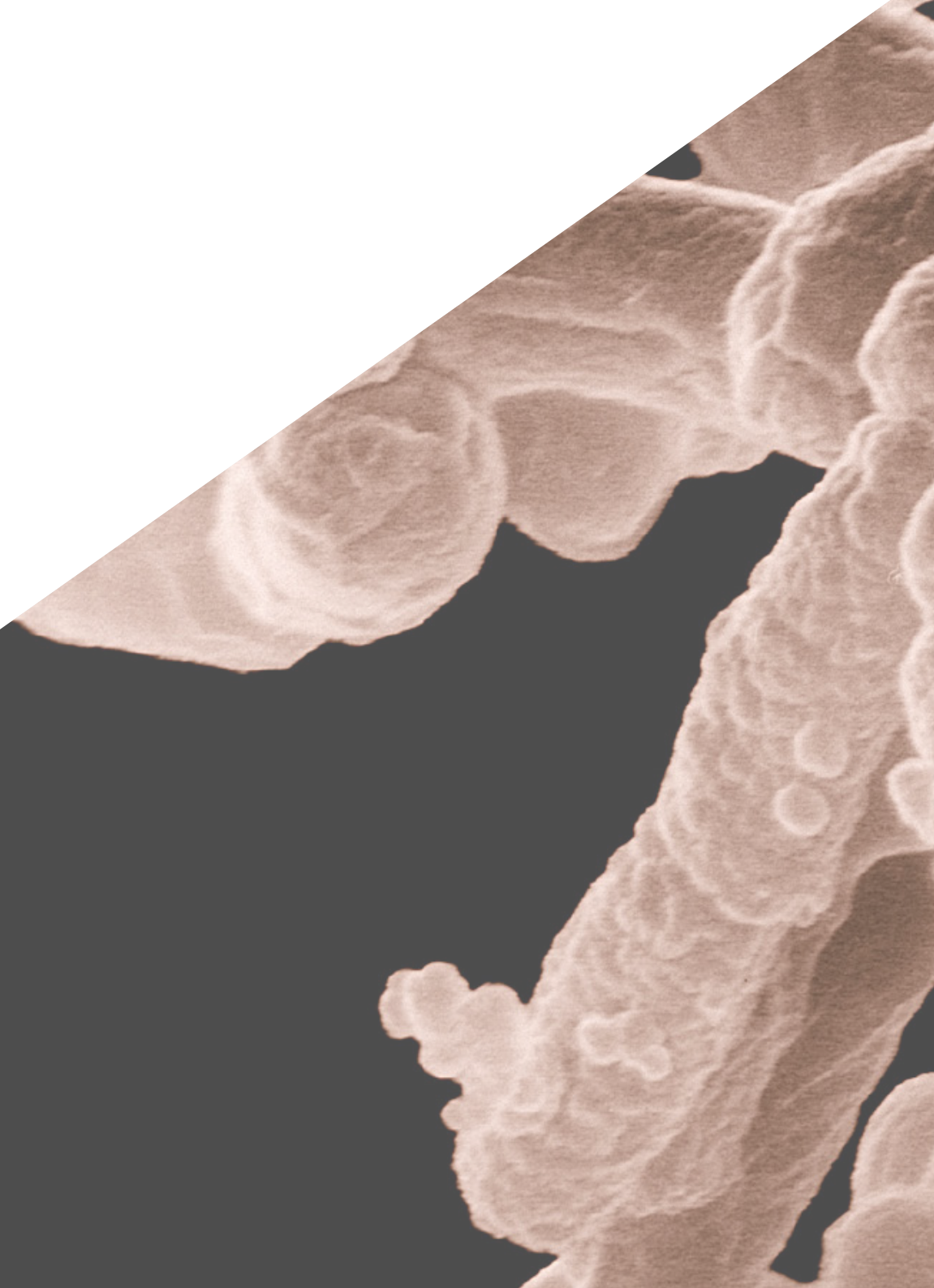
Módulo 3. Microbiota e Sistema Imunológico

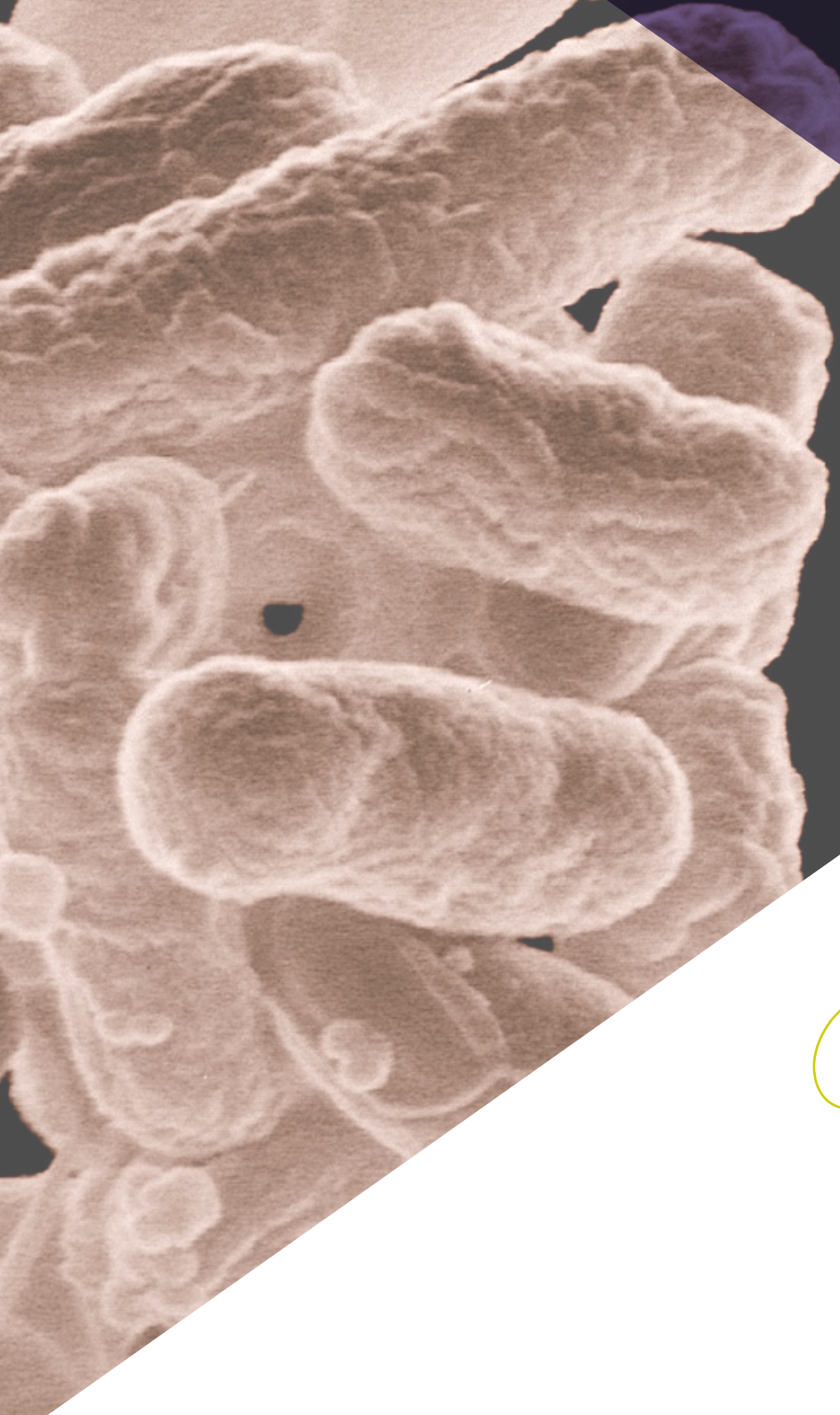
- ♦ Estudar em profundidade a relação bidirecional entre a microbiota e o sistema neuroimunológico, o eixo intestino-microbiota-cérebro e todas as patologias que são geradas em seu desequilíbrio
- ♦ Analisar o papel da nutrição e estilo de vida e sua interação no sistema imunológico e microbiota

03

Direção do curso

Um corpo docente multidisciplinar de prestígio orientará os alunos neste Programa Avançado. Com décadas de experiência no estudo da Microbiota Humana em instituições de pesquisa e saúde, os professores garantirão que os nutricionistas tenham uma compreensão aprofundada das razões pelas quais certas patologias da pele surgem. Além disso, eles orientarão seus planos alimentares de acordo com o funcionamento desses microrganismos, o que melhorará o atendimento nas consultas após a conclusão do programa.





“

Matricule-se agora para ter acesso a uma excelente equipe de professores e atualizar seus conhecimentos com as mais recentes pesquisas científicas sobre o impacto da Nutrição na Microbiota da Pele"

Diretor Internacional Convidado

O Dr. Harry Sokol é reconhecido internacionalmente no campo da Gastroenterologia por suas pesquisas sobre a Microbiota Intestinal. Com mais de duas décadas de experiência, ele se estabeleceu como uma verdadeira autoridade científica graças aos seus numerosos estudos sobre o papel dos microrganismos no corpo humano e seu impacto nas doenças inflamatórias crônicas do intestino. Em particular, seus trabalhos revolucionaram a compreensão médica sobre esse órgão, frequentemente referido como o “segundo cérebro”.

Entre as contribuições do Dr. Sokol, destaca-se uma pesquisa na qual ele e sua equipe abriram uma nova linha de avanços em torno da bactéria *Faecalibacterium prausnitzii*. Esses estudos levaram a descobertas cruciais sobre seus efeitos anti-inflamatórios, abrindo caminho para tratamentos revolucionários.

Além disso, o especialista se distingue pelo compromisso com a divulgação do conhecimento, seja ministrando programas acadêmicos na Universidade da Sorbonne ou publicando obras como a história em quadrinhos *Os extraordinários poderes do ventre*. Suas publicações científicas aparecem continuamente em revistas de prestígio mundial e ele é frequentemente convidado a congressos especializados. Ao mesmo tempo, ele desenvolve seu trabalho clínico no Hospital Saint-Antoine (AP-HP/Federação Hospitalar Universitária IMPEC/Universidade da Sorbonne), um dos mais renomados no contexto europeu.

Por outro lado, o Dr. Sokol iniciou seus estudos de Medicina na Universidade Paris Cité, mostrando desde cedo um forte interesse pela pesquisa em saúde. Um encontro fortuito com o eminente professor Philippe Marteau o levou à Gastroenterologia e aos enigmas da Microbiota Intestinal. Ao longo de sua trajetória, ele também ampliou seus horizontes ao se formar nos Estados Unidos, na Universidade de Harvard, onde compartilhou experiências com cientistas destacados. Ao retornar à França, fundou sua própria equipe onde pesquisa o Transplante Fecal, oferecendo inovações terapêuticas de última geração.



Dr. Sokol, Harry

- ♦ Diretor de Microbiota, Intestino e Inflamação na Universidade da Sorbonne, Paris, França
- ♦ Médico Especialista do Serviço de Gastroenterologia do Hospital Saint-Antoine (AP-HP) de Paris
- ♦ Chefe de Grupo no Instituto Micalis (INRA)
- ♦ Coordenador do Centro de Medicina do Microbioma de Paris FHU
- ♦ Fundador da empresa farmacêutica Exeliom Biosciences (Nextbiotix)
- ♦ Presidente do Grupo de Transplante de Microbiota Fecal
- ♦ Médico Especialista em diferentes hospitais de Paris
- ♦ Doutorado em Microbiologia na Université Paris-Sud
- ♦ Estágio Pós-Doutoral no Hospital Geral de Massachusetts, Faculdade de Medicina da Universidade de Harvard
- ♦ Formado em Medicina, Hepatologia e Gastroenterologia na Universidade Paris Cité



Graças à TECH você será capaz de aprender com os melhores profissionais

Diretores convidados



Dra. María Isabel Sánchez Romero

- ♦ Especialista de Área no Departamento de Microbiologia do Hospital Universitario Puerta de Hierro Majadahonda
- ♦ Doutor em Medicina e Cirurgia pela Universidade de Salamanca
- ♦ Médica Especialista em Microbiologia e Parasitologia Clínica
- ♦ Membro da Sociedade Espanhola de Doenças Infeciosas e Microbiologia Clínica
- ♦ Secretária Técnica da Sociedade Madrilenha de Microbiologia Clínica



Dra. María Francisca Portero

- ♦ Responsável de Funções do Departamento de Microbiologia no Hospital Universitario Puerta de Hierro Majadahonda.
- ♦ Especialista em Microbiologia e Parasitologia Clínica pelo Hospital Universitario Puerta de Hierro
- ♦ Doutora em Medicina pela Universidade Autónoma de Madri
- ♦ Pós-graduação em Gestão Clínica pela Fundación Gaspar Casal
- ♦ Pesquisa no Hospital Presbiteriano de Pittsburgh com uma bolsa do FISS



Dra. Teresa Alarcón Caveró

- ♦ Bióloga Especialista em Microbiologia, Hospital Universitário La Princesa
- ♦ Chefe do grupo 52 do Instituto de pesquisa do Hospital de La Princesa
- ♦ Formada em Ciências Biológicas com especialidade em Biologia Fundamental pela Universidade Complutense de Madri
- ♦ Mestrado em Microbiologia Médica pela Universidade Complutense de Madri



Dra. María Muñoz Algarra

- ♦ Responsável de segurança do paciente no Departamento de Microbiologia no Hospital Universitário Puerta de Hierro Majadahonda
- ♦ Especialista de Área no Departamento de Microbiologia do Hospital Universitário Puerta de Hierro, Majadahonda, Madri
- ♦ Colaboradora do Departamento de Medicina Preventiva e Saúde Pública e Microbiologia da Universidade Autônoma de Madri
- ♦ Doutora em Farmácia pela Universidade Complutense de Madri.



Dr. Marcos López Dosil

- ♦ Especialista em Microbiologia e Parasitologia no Hospital Clínico Universitario San Carlos
- ♦ Especialista da Área de Microbiologia e Parasitologia do Hospital de Móstoles.
- ♦ Mestrado em Doenças Infecciosas e Tratamento Antimicrobiano pela Universidade CEU Cardenal Herrera
- ♦ Mestrado em Medicina Tropical e Saúde Internacional pela Universidade Autônoma de Madri
- ♦ Especialista em Medicina Tropical pela Universidade Autônoma de Madri



D. Anel Pedroche, Jorge

- ♦ Médico especialista em Microbiologia do Hospital Universitario Puerta de Hierro Majadahonda
- ♦ Especialista de Área, Departamento de Microbiologia. Hospital Universitario Puerta de Hierro Majadahonda
- ♦ Formado em Farmácia pela Universidade Complutense de Madri
- ♦ Curso de Sessões Interativas sobre Antibioterapia Hospitalar pelo MSD.
- ♦ Curso de atualização em Infecção no Paciente Hematológico pelo Hospital Puerta del Hierro.
- ♦ Participação no XXII Congreso de la Sociedad Española de Enfermedades Infecciosas y Microbiología Clínica.

Direção



Sra. María Ángeles Fernández Montalvo

- ♦ Titular em Naintmed- Nutrição e Medicina Integrativa
- ♦ Diretora do Mestrado em Microbiota Humana da Universidade CEU
- ♦ Gerente de Parafarmácia, Profissional de Nutrição e de Medicina natural, na Parafarmácia Natural Life
- ♦ Formada em Bioquímica pela Universidade de Valência
- ♦ Formada em Medicina Natural e Ortomolecular
- ♦ Pós-graduação em Alimentos, Nutrição e Câncer: Prevenção e Tratamento
- ♦ Mestrado em Medicina Integrativa pela Universidade CEU
- ♦ Especialista em Nutrição, Dietética e Dietoterapia
- ♦ Especialista em Nutrição Clínica e Esportiva Vegetariana
- ♦ Especialista no uso atual de Nutricosméticos e Nutracêuticos em geral

Professores

Dra. Patricia Verdú López

- ♦ Médica especialista em Alergologia no Hospital Beata María Ana de Hermanas Hospitalarias
- ♦ Médica especialista em Alergologia no Centro Inmunomet Salud y Bienestar Integral
- ♦ Médico pesquisador em Alergologia no Hospital San Carlos
- ♦ Médica especialista em Alergologia no Hospital Universitario Dr. Negrín em Las Palmas de Gran Canaria
- ♦ Formada em Medicina pela Universidade de Oviedo
- ♦ Mestrado em Medicina Estética e Antienvhecimento na Universidade Complutense de Madri

Dra. Rebeca Alonso Arias

- ♦ Diretora do grupo de pesquisa em Imunossenescência do Departamento de Imunologia do HUCA
- ♦ Especialista em Imunologia no Hospital Universitario Central das Astúrias
- ♦ Inúmeras publicações em revistas científicas internacionais.
- ♦ Trabalhos de pesquisa sobre a associação entre a microbiota e o sistema imunológico
- ♦ 1º Prêmio Nacional de Pesquisa em Medicina do Esporte, em duas ocasiões.

Dra. Silvia Pilar González Rodríguez

- ♦ Vice-Diretora Médica, Coordenadora de Pesquisa e Chefe Clínica da Unidade de Menopausa e Osteoporose do Consultório Médico Velázquez
- ♦ Especialista em Ginecologia e Obstetrícia no HM Gabinete Velázquez
- ♦ Especialista médica da Bypass Comunicación en Salud, SL
- ♦ Key Opinion Leader de diversos laboratórios farmacêuticos internacionais
- ♦ Doutora em Medicina e Cirurgia pela Universidade de Alcalá de Henares com especialidade em Ginecologia
- ♦ Especialista em Mastologia pela Universidade Autônoma de Madri
- ♦ Mestrado em Orientação e Terapia Sexual da Sociedade de Sexologia de Madri
- ♦ Mestrado em Climatério e Menopausa da International Menopause Society
- ♦ Especialista Universitário em Epidemiologia e Novas Tecnologias Aplicadas pela UNED
- ♦ Curso Universitário de Metodologia de Pesquisa da Fundação para a Formação da Organización Médica Colegial e da Escola Nacional de Saúde do Instituto de Sanidad Carlos III

Dra. Beatriz Rioseras de Bustos

- ♦ Microbiologista e pesquisadora renomada
- ♦ Residente em Imunologia no HUCA
- ♦ Membro do Grupo de Pesquisa em Biotecnologia de Nutracêuticos e Compostos Bioativos (Bionuc) da Universidade de Oviedo
- ♦ Membro da Área de Microbiologia, Departamento de Biologia Funcional
- ♦ Estágio na Universidade Southern Denmark
- ♦ Doutora em Microbiologia pela Universidade de Oviedo
- ♦ Mestrado Universitário em Pesquisa em Neurociência pela Universidade de Oviedo

Dr. José Uberos

- ♦ Responsável pela Seção do Departamento de Neonatologia do Hospital Clínico San Cecilio de Granada
- ♦ Especialidade em Pediatria e Puericultura
- ♦ Professora Associada de Pediatria, Universidade de Granada
- ♦ Comissão de investigação vocal de bioética da província de Granada (Espanha).
- ♦ Co-editor do Journal Symptoms and Signs
- ♦ Prêmio "Profesor Antonio Galdó" Sociedade de Pediatria de Andaluzia Oriental
- ♦ Editor da Revista da Sociedad de Pediatría de Andalucía Oriental (Bol. SPAO)
- ♦ Doutor em Medicina e Cirurgia
- ♦ Formado em Medicina pela Universidade de Santiago de Compostela
- ♦ Membro do Conselho da Sociedade de Pediatria de Andaluzia Oriental

Dra. Rocío López Martínez

- ♦ Médica no departamento de Imunologia do Hospital Vall d'Hebron
- ♦ Bióloga Interna em Imunologia no Hospital Universitário Central de Astúrias
- ♦ Mestrado em Bioestatística e Bioinformática pela Universidade Aberta da Catalunha (UOC)

Sra. Eva Bueno García

- ♦ Pesquisadora pré-doutorada em Imunosenescência no Departamento de Imunologia do Hospital Universitário Central de Astúrias (HUCA)
- ♦ Graduada em Biologia pela Universidade de Oviedo
- ♦ Mestrado em Biomedicina e Oncologia Molecular pela Universidade de Oviedo
- ♦ Cursos de Biologia Molecular e Imunologia



Sra. Carolina Rodríguez Fernández

- ♦ Biotecnologista Pesquisadora da Adknoma Health Research
- ♦ Mestrado em Monitoramento de Ensaio Clínicos pela ESAME Pharmaceutical Business School
- ♦ Mestrado em Biotecnologia de Alimentos pela Universidade de Oviedo Máster en Biotecnología Alimentaria por la Universidad de Oviedo
- ♦ Especialista Universitária em Ensino Digital de Medicina e Saúde na Universidade CEU Cardenal Herrera

Dr. Felipe Lombó Burgos

- ♦ Doutor em Biologia
- ♦ Chefe do Grupo de Pesquisa da BIONUC da Universidade de Oviedo
- ♦ Ex-diretor da área de Apoio à Pesquisa do Projeto AEI
- ♦ Membro da Área de Microbiologia da Universidade de Oviedo
- ♦ Coautor da pesquisa Membranas nanoporosas biocidas com atividade inibidora da formação de biofilmes em pontos críticos dos processos de produção da indústria láctea
- ♦ Chefe do estudo sobre presunto de bellota 100% natural contra a doença inflamatória intestinal
- ♦ Palestrante do III Congresso de Microbiologia Industrial e Biotecnologia Microbiana

Dra. Verónica Álvarez García

- ♦ Médica preceptora na área Digestória no Hospital Universitário Rio Hortega
- ♦ Médica especialista em Aparelho Digestivo no Hospital Central de Astúrias
- ♦ Palestrante no XLVII Congresso SCLECARTO
- ♦ Formada em Medicina e Cirurgia
- ♦ Especialista em Aparelho Digestivo

Dr. Antonio López Vázquez

- ♦ Imunologista do Hospital Universitario Central de Asturias
- ♦ Especialista em Imunologia no Hospital Universitario Central das Astúrias
- ♦ Colaborador do Instituto de Salud Carlos III
- ♦ Assessor da Aspen Medical
- ♦ Doutor em Medicina pela Universidade de Oviedo

Dr. Fernando Losa Domínguez

- ♦ Ginecologista da Clínica Sagrada Família do HM Hospitais
- ♦ Médico em consultório particular em Obstetrícia e Ginecologia em Barcelona
- ♦ Especialista em Ginecologia Estética pela Universidade Autônoma de Barcelona
- ♦ Membro da: Associação Espanhola para o Estudo da Menopausa, Sociedade Espanhola de Ginecologia Fitoterápica, Sociedade Espanhola de Obstetrícia e Ginecologia e Conselho da Seção de Menopausa da Sociedade Catalã de Obstetrícia e Ginecologia

Dra. Aranzazu López López

- ♦ Especialista em Ciências Biológicas e Pesquisa
- ♦ Pesquisadora da Fundación Fisabio
- ♦ Pesquisadora assistente na Universidade das Ilhas Baleares
- ♦ Doutora em Ciências Biológicas pela Universidade das Ilhas Baleares

Sra. Marta Suárez Rodríguez

- ♦ Ginecologista especializada em Senologia e Patologia Mamária
- ♦ Pesquisador e Professora Universitária
- ♦ Doutora em Medicina e Cirurgia pela Universidade Complutense de Madri
- ♦ Formada em Medicina e Cirurgia pela Universidade Complutense de Madri
- ♦ Mestrado em Senologia e Patologia Mamária pela Universidade Autônoma de Barcelona





Dr. Toni Gabaldon Estevani

- ♦ Senior group leader do IRB e do BSC
- ♦ Cofundador e Assessor Científico (CSO) do Microomics SL
- ♦ Professor de pesquisa do ICREA e chefe de grupo do laboratório de Genômica Comparativa
- ♦ Doutor em Ciências Médicas, Radboud University Nijmegen
- ♦ Membro correspondente da Real Academia Nacional de Farmácia da Espanha
- ♦ Membro da Academia Jovem Espanhola

Dr. Juan Fernández Madera

- ♦ Alergologista do HUCA
- ♦ Ex-chefe da Unidade de Alergologia, Hospital Monte Naranco, Oviedo
- ♦ Departamento de alergologia, Hospital Universitario Central de Asturias
- ♦ Membro da: Conselho Diretivo da Alergonorte, Comitê Científico da Rinoconjuntivite da SEAIC e Comitê Assessor do Medicinatv.com

Dra. Celia Méndez García

- ♦ Pesquisadora Biomédica nos Laboratórios Novartis Boston, EUA
- ♦ Doutora em Microbiologia pela Universidade de Oviedo
- ♦ Membro da Sociedade Norte-Americana de Microbiologia

Dr. Eduardo Narbona López

- ♦ Especialista em Unidade Neonatal, Hospital Universitario San Cecilio
- ♦ Assessor do Departamento de Pediatria da Universidade de Granada
- ♦ Membro da: Sociedade de Pediatria da Andaluzia Ocidental e Extremadura, a Associação Andaluza de Pediatria de Atención Primaria

04

Estrutura e conteúdo

A flora da pele é um dos principais atores da microbiota humana e, por isso, merece os tópicos mais avançados e atualizados sobre o assunto. Portanto, os alunos estudarão a fisiologia da pele e o Sistema Imunológico Cutâneo em profundidade, analisando o surgimento da Disbiose e as patologias que ela desencadeia. O programa também oferecerá uma perspectiva global do restante das microbiotas para que o aluno desenvolva um conhecimento abrangente e se destaque nessa área de grande potencial profissional.





“

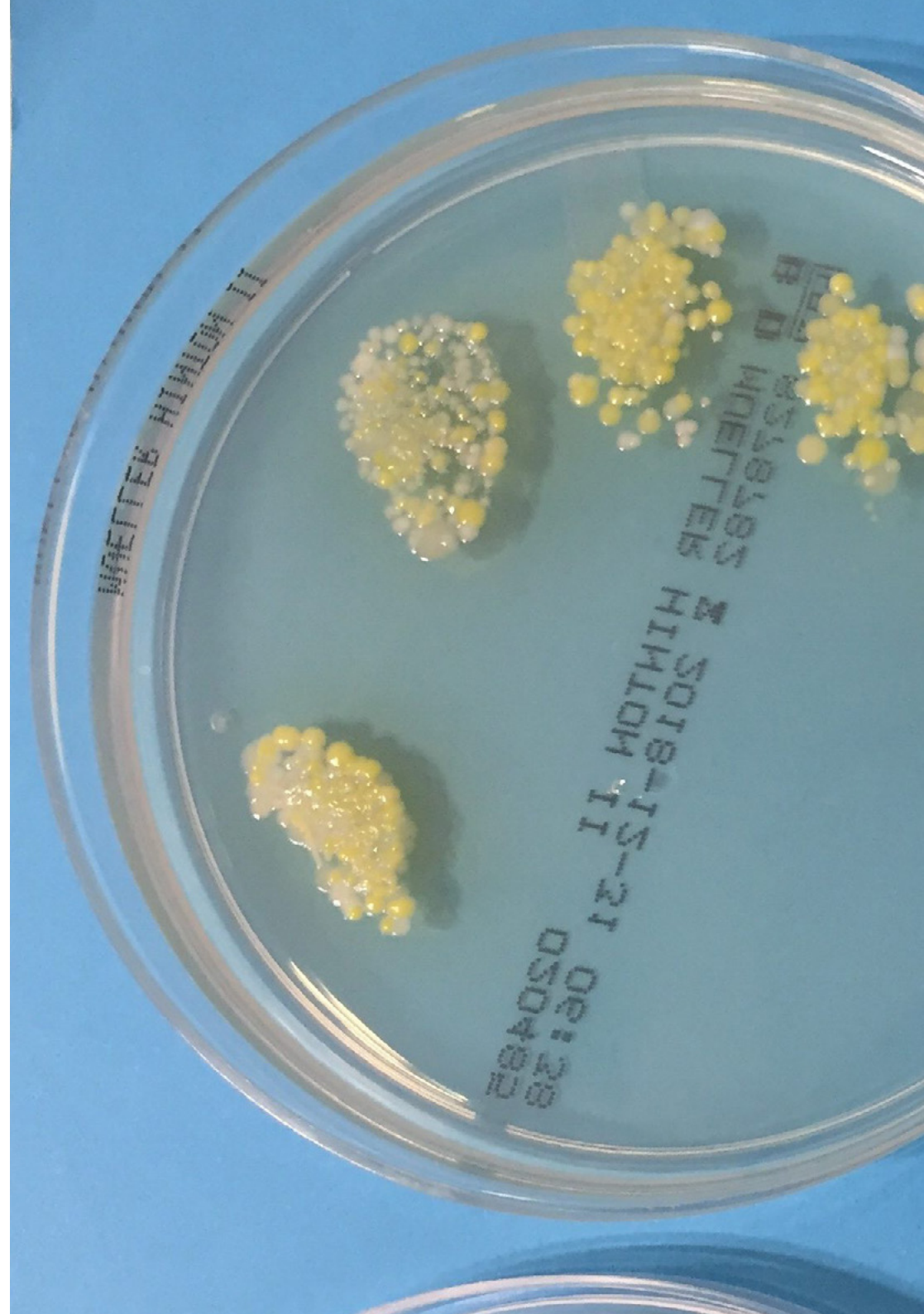
Um plano de estudos que analisará a fisiologia da pele, com foco na Epiderme, Derme e Hipoderme”

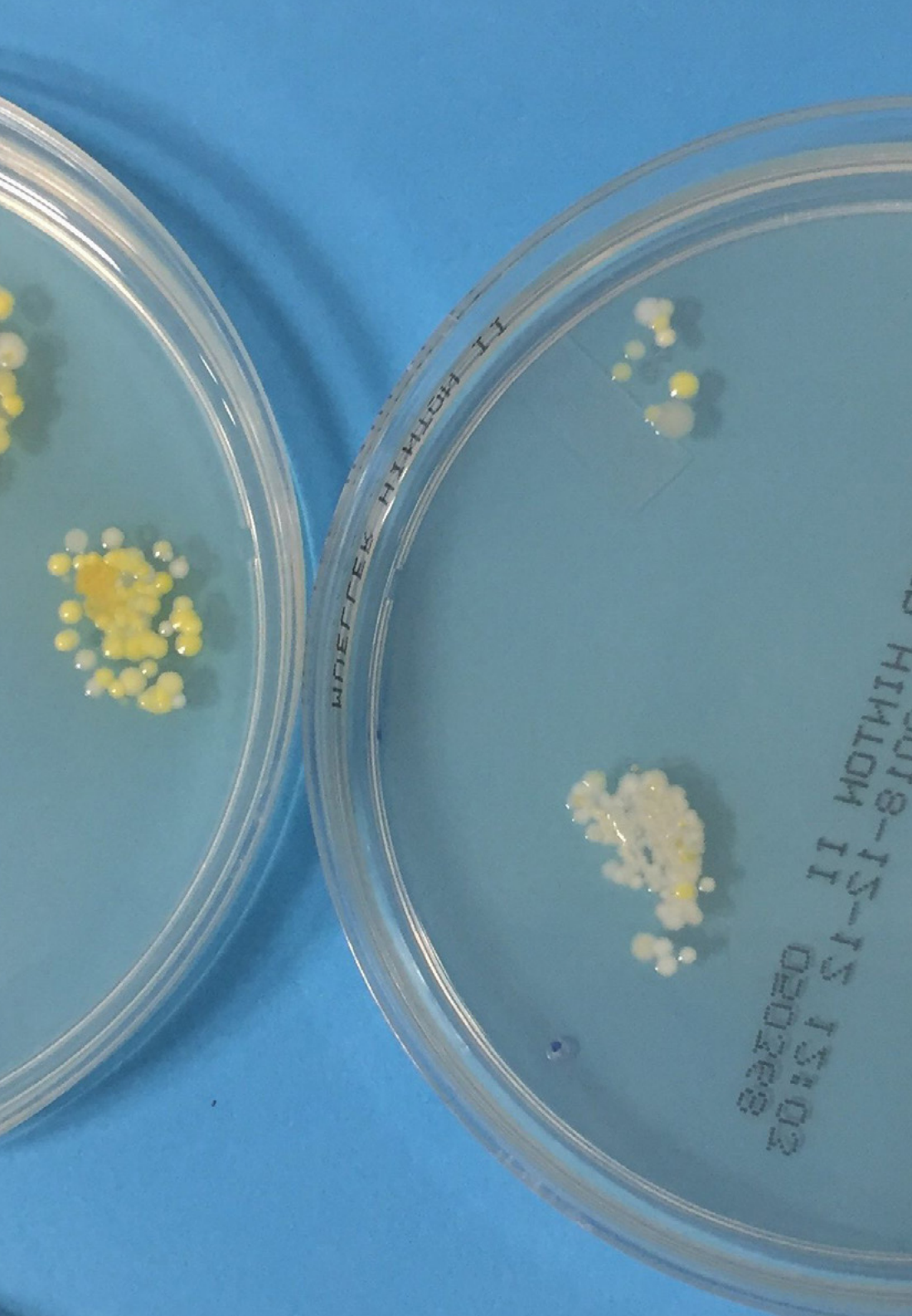
Módulo 1. Microbiota da Pele

- 1.1. Fisiologia da pele
 - 1.1.1. Estrutura da pele: Epiderme, Derme e Hipoderme
 - 1.1.2. Funções da pele
 - 1.1.3. Composição microbiana da pele
- 1.2. Fatores que regulam o tipo de flora bacteriana da pele
 - 1.2.1. Glândulas sudoríparas, glândulas sebáceas, descamação
 - 1.2.2. Fatores que alteram a ecologia da pele e sua microbiota
- 1.3. Sistema imunológico cutâneo. Epiderme, elemento essencial das nossas defesas
 - 1.3.1. Epiderme, elemento essencial das nossas defesas
 - 1.3.2. Elementos do sistema imunológico cutâneo: Citoquinas, Queratinócitos, Células dendríticas, Linfócitos, Peptídeos Antimicrobianos
 - 1.3.3. Influência da Microbiota da Pele sobre o Sistema Imunológico da pele. Staphylococcus epidermidis, Staphylococcus aureus
- 1.4. Alteração da Microbiota normal da pele (Disbiose)
 - 1.4.1. Alteração da função de barreira
- 1.5. Doenças de pele desencadeadas
 - 1.5.1. Psoríase (Streptococcus Pyogenes)
 - 1.5.2. Acne vulgaris
 - 1.5.3. Dermatite atópica
 - 1.5.4. Rosácea
- 1.6. Influência do uso de probióticos na prevenção e tratamento de diferentes doenças de pele
- 1.7. Linhas atuais de pesquisa

Módulo 2. Microbiota. Microbioma Metagenômica

- 2.1. Definição e relação entre elas
- 2.2. Composição da Microbiota: gêneros, espécies e cepas
 - 2.2.1. Grupos de microrganismos que interagem com a espécie humana: Bactérias, Fungos, Vírus e Protozoários
 - 2.2.2. Conceitos fundamentais: Simbiose, comensalismo, mutualismo, parasitismo
 - 2.2.3. Microbiota autóctone





- 2.3. Diferentes Microbiotas humanas. Informações gerais sobre a eubiose e a disbiose
 - 2.3.1. Microbiota Gastrointestinal
 - 2.3.2. Microbiota Oral
 - 2.3.3. Microbiota da Pele
 - 2.3.4. Microbiota do Trato Respiratório
 - 2.3.5. Microbiota do Trato Urinário
 - 2.3.6. Microbiota do Aparelho Reprodutor
- 2.4. Fatores que influenciam o equilíbrio e o desequilíbrio da Microbiota
 - 2.4.1. Dieta e estilo de vida. Eixo intestino-cérebro
 - 2.4.2. Antibioticoterapia
 - 2.4.3. Interação Epigenética e Microbiótica Disruptores endócrinos
 - 2.4.4. Probióticos, Prebióticos, Simbióticos. Conceitos e aspectos gerais
 - 2.4.5. Transplante fecal, últimos avanços

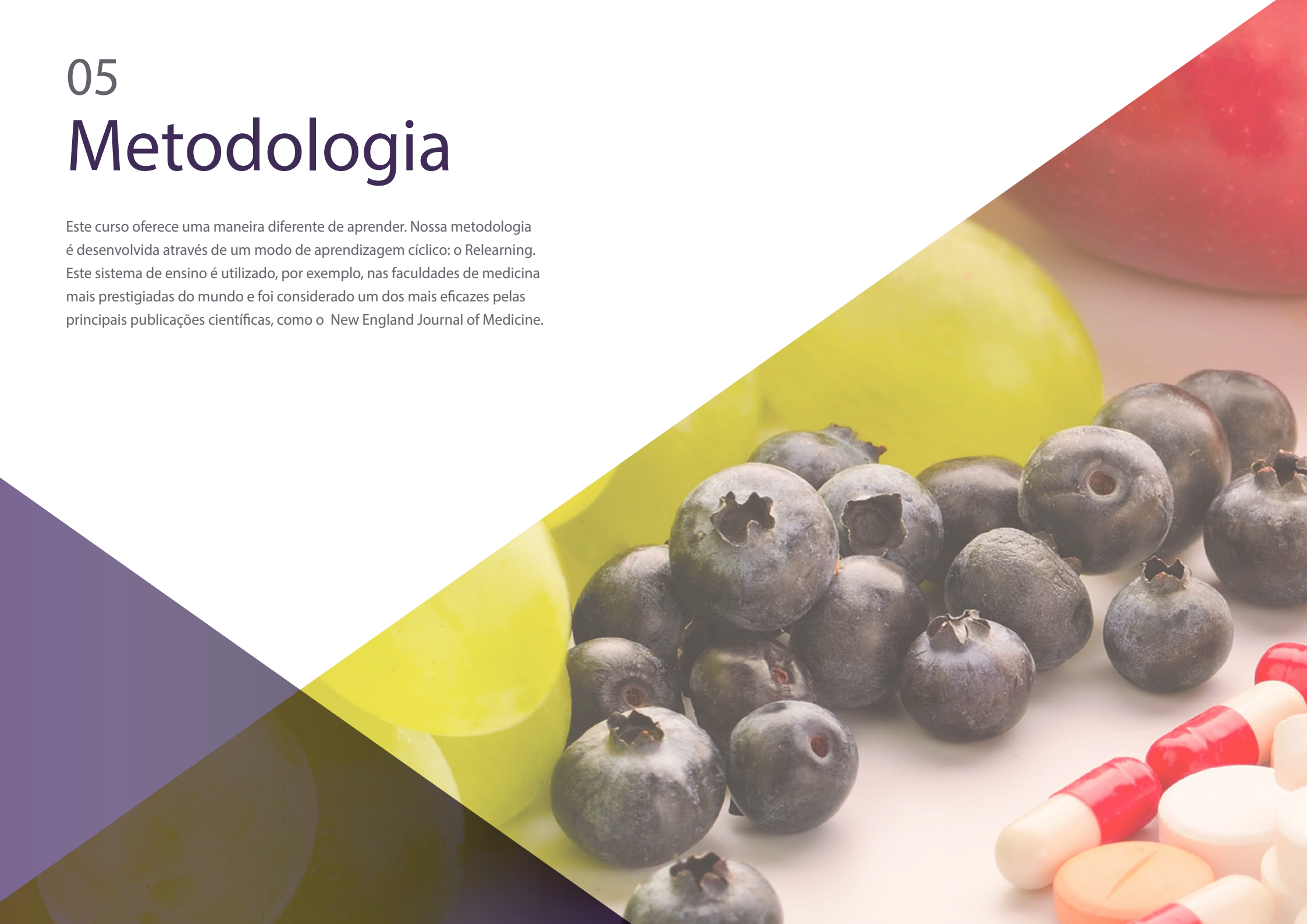
Módulo 3. Microbiota e Sistema Imunológico

- 3.1. Fisiologia do sistema imunológico
 - 3.1.1. Componentes do sistema imunológico
 - 3.1.1.1. Tecido Linfoide
 - 3.1.1.2. Células Imunes
 - 3.1.1.3. Sistemas Químicos
 - 3.1.2. Órgãos envolvidos na imunidade
 - 3.1.2.1. Órgãos primários.
 - 3.1.2.2. Órgãos secundários
 - 3.1.3. Imunidade inata, não específica ou natural
 - 3.1.4. Imunidade adquirida, adaptativa ou específica
- 3.2. Nutrição e estilo de vida
- 3.3. Alimentos funcionais (probióticos e prebióticos), nutracêuticos e sistema imunológico
 - 3.3.1. Probióticos, Prebióticos, Simbióticos
 - 3.3.2. Nutracêuticos e alimentos funcionais
- 3.4. Relação bidirecional entre Microbiota e Sistema Neuroimunoendócrino
- 3.5. Microbiota, Imunidade e Transtornos do Sistema Nervoso
- 3.6. Eixo Microbiota-Intestino-Cérebro
- 3.7. Linhas atuais de pesquisa

05

Metodologia

Este curso oferece uma maneira diferente de aprender. Nossa metodologia é desenvolvida através de um modo de aprendizagem cíclico: o Relearning. Este sistema de ensino é utilizado, por exemplo, nas faculdades de medicina mais prestigiadas do mundo e foi considerado um dos mais eficazes pelas principais publicações científicas, como o New England Journal of Medicine.





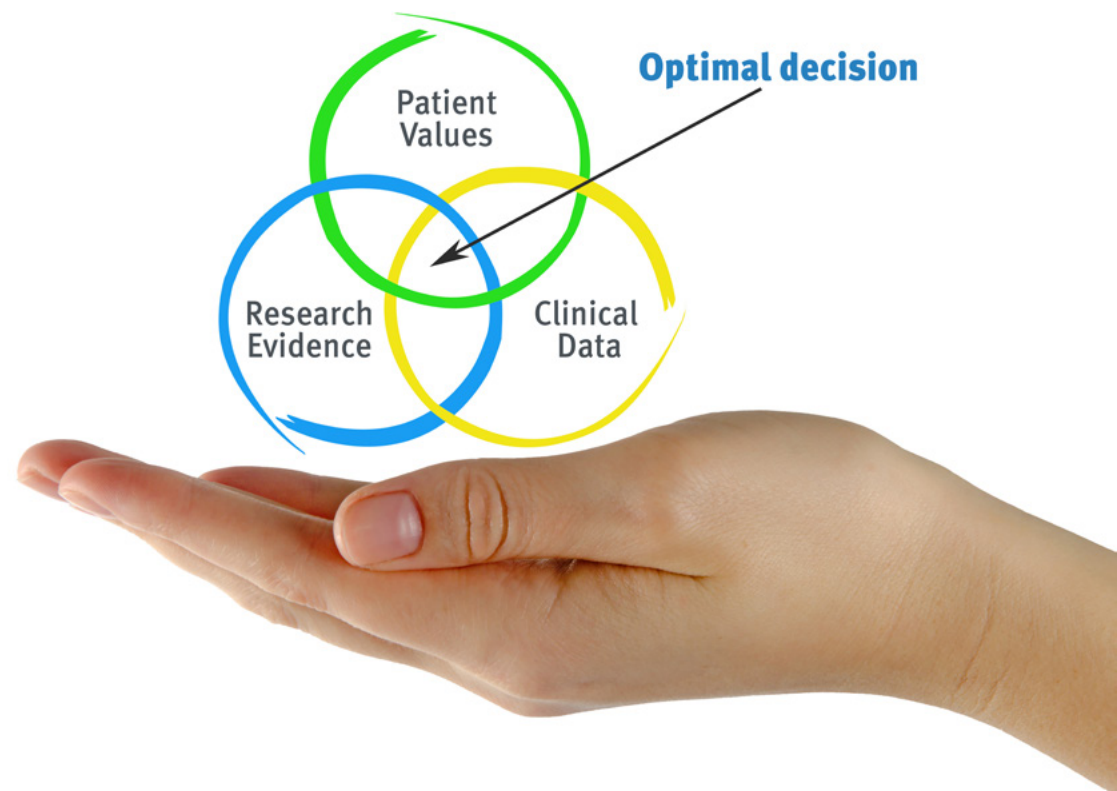
“

Descubra o Relearning, um sistema que abandona a aprendizagem linear convencional para realizá-la através de sistemas de ensino cíclicos: uma forma de aprendizagem que se mostrou extremamente eficaz, especialmente em disciplinas que requerem memorização”

Na TECH usamos o Método do Caso

Em uma determinada situação clínica, o que um profissional deveria fazer? Ao longo do programa, os alunos irão se deparar com inúmeros casos clínicos simulados, baseados em pacientes reais, onde deverão investigar, estabelecer hipóteses e finalmente resolver as situações. Há inúmeras evidências científicas sobre a eficácia deste método. Os especialistas aprendem melhor, mais rápido e de forma mais sustentável ao longo do tempo.

Com a TECH o nutricionista experimenta uma maneira de aprender que está revolucionando as bases das universidades tradicionais em todo o mundo.



Segundo o Dr. Gérvas, o caso clínico é a apresentação comentada de um paciente, ou grupo de pacientes, que se torna um "caso", um exemplo ou modelo que ilustra algum componente clínico peculiar, seja pelo seu poder de ensino ou pela sua singularidade ou raridade. É essencial que o caso seja fundamentado na vida profissional atual, tentando recriar as condições reais na prática da nutrição profissional.

“

Você sabia que este método foi desenvolvido em 1912, em Harvard, para os alunos de Direito? O método do caso consistia em apresentar situações complexas reais para que estes tomassem decisões e justificassem como resolvê-las. Em 1924 foi estabelecido como o método de ensino padrão em Harvard”

A eficácia do método é justificada por quatro conquistas fundamentais:

1. Os nutricionistas que seguem este método não só assimilam os conceitos, mas também desenvolvem a capacidade mental, através de exercícios que avaliam situações reais e a aplicação do conhecimento.
2. A aprendizagem se consolida nas habilidades práticas permitindo ao nutricionista integrar melhor o conhecimento à prática clínica.
3. A assimilação de ideias e conceitos se torna mais fácil e mais eficiente, graças ao uso de situações decorrentes da realidade.
4. A sensação de eficiência do esforço investido se torna um estímulo muito importante para os alunos, o que se traduz em um maior interesse pela aprendizagem e um aumento no tempo dedicado ao curso.



Metodologia Relearning

A TECH utiliza de maneira eficaz a metodologia do estudo de caso com um sistema de aprendizagem 100% online, baseado na repetição, combinando 8 elementos didáticos diferentes em cada aula.

Potencializamos o Estudo de Caso com o melhor método de ensino 100% online: o Relearning.

O nutricionista aprenderá através de casos reais e da resolução de situações complexas em ambientes simulados de aprendizagem. Estas simulações são realizadas utilizando um software de última geração para facilitar a aprendizagem imersiva.



Na vanguarda da pedagogia mundial, o método Relearning conseguiu melhorar os níveis de satisfação geral dos profissionais que concluíram seus estudos, com relação aos indicadores de qualidade da melhor universidade online do mundo (Universidade de Columbia).

Através desta metodologia, mais de 45 mil nutricionistas se capacitaram, com um sucesso sem precedentes, em todas as especialidades clínicas independente da carga cirúrgica. Nossa metodologia de ensino é desenvolvida em um ambiente altamente exigente, com um corpo discente com um perfil socioeconômico médio-alto e uma média de idade de 43,5 anos.

O Relearning permitirá uma aprendizagem com menos esforço e mais desempenho, fazendo com que você se envolva mais em sua especialização, desenvolvendo o espírito crítico e sua capacidade de defender argumentos e contrastar opiniões:
uma equação de sucesso.

No nosso programa, a aprendizagem não é um processo linear, ela acontece em espiral (aprender, desaprender, esquecer e reaprender). Portanto, combinamos cada um desses elementos de forma concêntrica.

A nota geral do sistema de aprendizagem da TECH é de 8,01, de acordo com os mais altos padrões internacionais.



Neste programa, oferecemos o melhor material educacional, preparado especialmente para os profissionais:



Material de estudo

Todo o conteúdo foi criado especialmente para o curso pelos especialistas que irão ministrá-lo, o que faz com que o desenvolvimento didático seja realmente específico e concreto.

Posteriormente, esse conteúdo é adaptado ao formato audiovisual, para criar o método de trabalho online da TECH. Tudo isso com as técnicas mais inovadoras e oferecendo alta qualidade em cada um dos materiais que colocamos à disposição do aluno.



Técnicas e procedimentos de nutrição em vídeo

A TECH aproxima o aluno dos últimos avanços educacionais e da vanguarda das técnicas e procedimentos de aconselhamento nutricional atuais. Tudo isso, explicado detalhadamente para sua total assimilação e compreensão. E o melhor de tudo, você poderá assistir quantas vezes quiser.



Resumos interativos

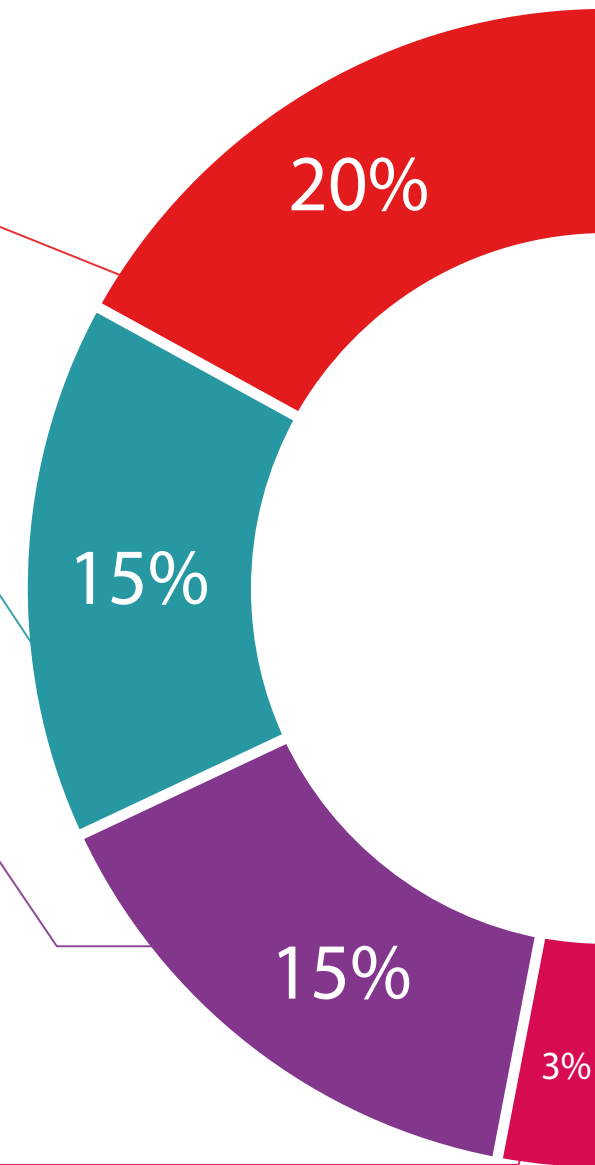
A equipe da TECH apresenta o conteúdo de forma atraente e dinâmica através de pílulas multimídia que incluem áudios, vídeos, imagens, gráficos e mapas conceituais para consolidar o conhecimento.

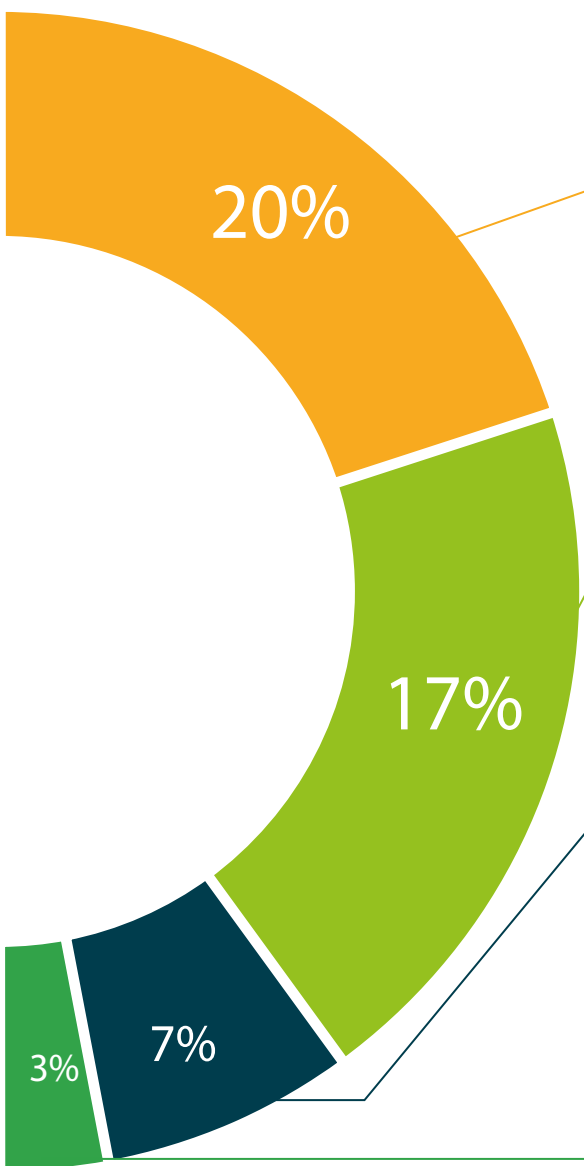
Este sistema único de capacitação através da apresentação de conteúdo multimídia, foi premiado pela Microsoft como "Caso de sucesso na Europa".



Leituras complementares

Artigos recentes, documentos de consenso e diretrizes internacionais, entre outros. Na biblioteca virtual da TECH o aluno terá acesso a tudo o que for necessário para complementar a sua capacitação.





Estudos de casos elaborados e orientados por especialistas

A aprendizagem efetiva deve ser necessariamente contextual. Portanto, na TECH apresentaremos casos reais em que o especialista guiará o aluno através do desenvolvimento da atenção e da resolução de diferentes situações: uma forma clara e direta de alcançar o mais alto grau de compreensão.



Testing & Retesting

Avaliamos e reavaliamos periodicamente o conhecimento do aluno ao longo do programa, através de atividades e exercícios de avaliação e autoavaliação, para que possa comprovar que está alcançando seus objetivos.



Masterclasses

Há evidências científicas sobre a utilidade da observação de terceiros especialistas. O "Learning from an expert" fortalece o conhecimento e a memória, além de gerar segurança para a tomada de decisões difíceis no futuro.



Guias rápidos de ação

A TECH oferece o conteúdo mais relevante do curso em formato de fichas de trabalho ou guias rápidos de ação. Uma forma sintetizada, prática e eficaz de ajudar os alunos a progredirem na aprendizagem.



06

Certificado

O Programa Avançado de Microbiota de Microbiota da Pele garante, além da capacitação mais rigorosa e atualizada, o acesso a um título de Programa Avançado emitido pela TECH Universidade Tecnológica.



“

Conclua este programa de estudos com sucesso e receba o seu certificado sem sair de casa e sem burocracias”

Este Programa Avançado de Microbiota da Pele conta com o conteúdo científico mais completo e atualizado do mercado.

Uma vez aprovadas as avaliações, o aluno receberá por correio o certificado* do Curso emitido pela TECH Universidade Tecnológica.

O certificado emitido pela TECH Universidade Tecnológica expressará a qualificação obtida no Curso, atendendo aos requisitos normalmente exigidos pelas bolsas de empregos, concursos públicos e avaliação de carreira profissional.

Título: Programa Avançado de Microbiota da Pele

Modalidade: online

Duração: 6 meses



*Apostila de Haia: Caso o aluno solicite que seu certificado seja apostilado, a TECH EDUCATION providenciará a obtenção do mesmo a um custo adicional.

futuro
saúde confiança pessoas
informação orientadores
educação certificação ensino
garantia aprendizagem
instituições tecnologia
comunidade compromisso
atenção personalizada
conhecimento inovação
presente qualidade
desenvolvimento sustentabilidade

tech universidade
tecnológica

Programa Avançado Microbiota da Pele

- » Modalidade: online
- » Duração: 6 meses
- » Certificado: TECH Universidade Tecnológica
- » Horário: no seu próprio ritmo
- » Provas: online

Programa Avançado

Microbiota da Pele