

Университетский курс  
Сестринское дело  
в офтальмологии  
в хирургическом отделении





## Университетский курс Сестринское дело в офтальмологии в хирургическом отделении

- » Формат: онлайн
- » Продолжительность: 6 недель
- » Учебное заведение: ТЕСН Технологический университет
- » Расписание: по своему усмотрению
- » Экзамены: онлайн

Веб-доступ: [www.techitute.com/ru/nursing/postgraduate-certificate/surgical-ophthalmic-nursing](http://www.techitute.com/ru/nursing/postgraduate-certificate/surgical-ophthalmic-nursing)

# Оглавление

01

Презентация

---

стр. 4

02

Цели

---

стр. 8

03

Руководство курса

---

стр. 12

04

Структура и содержание

---

стр. 16

05

Методология

---

стр. 20

06

Квалификация

---

стр. 28

# 01

# Презентация

Цель данного Университетского курса в области сестринского дела в офтальмологии в хирургическом отделении – предоставить специалистам навыки и умения для более компетентного выполнения своей работы, а также обеспечить уверенность в том, что они обладают необходимыми знаниями. Мультидисциплинарный подход, основанный на опыте различных направлений сестринского дела в офтальмологии, позволит расти в профессии с помощью наиболее эффективной системы на рынке обучения.





LEARNING

“

*Приобретите необходимые навыки и компетенции для работы в сестринском деле в области хирургии с помощью Университетского курса высокой интенсивности”*

Работа специалиста сестринского дела развивается в самых разных областях медицины. От момента приема пациента и его сопровождения до проведения лечебных мероприятий и мониторинга последующих действий подразумевает, что медперсонал должен обладать навыками многофункционального работника.

В офтальмологическом отделении это также важно. От профессионала в области сестринского дела требуется основательная подготовка, позволяющая ему квалифицироваться в тех областях, в которых он собирается выполнять свою работу. На эту деятельность также влияет постоянный технический и технологический прогресс в данной области, а это значит, что специалистам необходимо быть в курсе всех инноваций, чтобы не отставать с огромной скоростью.

Однако для того, чтобы идти в ногу со временем, требуется самоотдача, которая не всегда совместима с реальной жизнью.

Данный Университетский курс сумел совместить интенсивность максимально полного обучения, охватывающего все основные аспекты подготовки специалиста по сестринскому делу в офтальмологии, с повседневной жизнью любого специалиста, даже практикующего.

Благодаря подходу к обучению, использующему самые эффективные методики преподавания и самые полезные и универсальные онлайн-системы, данный Университетский курс является высококвалифицированным инструментом, который постепенно и в темпе, но без задержек, приведет вас к самой требовательной цели.

Это обучение высокого уровня, которое предлагается вам на лучших условиях на образовательном рынке.

Данный **Университетский курс в области сестринского дела в офтальмологии в хирургическом отделении** содержит самую полную и современную научную программу на рынке. Наиболее характерными особенностями являются:

- ♦ Новейшие технологии в области программного обеспечения для обучения онлайн
- ♦ Абсолютно наглядная система обучения, подкрепленная графическим и схематическим содержанием, которое легко усвоить и понять
- ♦ Разбор практических кейсов, представленных практикующими экспертами
- ♦ Современные интерактивные видеосистемы
- ♦ Дистанционное преподавание
- ♦ Постоянное обновление и переработка знаний
- ♦ Саморегулируемое обучение: абсолютная совместимость с другими обязанностями
- ♦ Практические упражнения для самооценки и проверки знаний
- ♦ Группы поддержки и образовательная совместная деятельность: вопросы эксперту, дискуссии и форумы знаний
- ♦ Общение с преподавателем и индивидуальная работа по ассимиляции полученных знаний
- ♦ Доступ к учебным материалам с любого стационарного или мобильного устройства с выходом в Интернет
- ♦ Банки дополнительной документации в постоянном доступе, в том числе и после окончания курса



*Благодаря этому Университетскому курсу вы сможете совмещать занятия с профессиональной и личной жизнью, достигая своих целей простым и реальным способом"*

“

*Программа создана и организована специалистами в области сестринского дела в офтальмологии, благодаря чему данный Университетский курс становится уникальной возможностью для профессионального роста”*

Наш преподавательский состав состоит из профессионалов из различных областей, связанных с этой специальностью. Таким образом, наша цель — обеспечить вас обновленными методиками в академических в этой программе. Одним из отличительных качеств этой программы является многопрофильная команда профессионалов с опытом работы в различных сферах, которые преподают теоретические и практические знания, основываясь на собственном опыте.

Такое владение материалом дополняется эффективностью методической разработки Университетского курса в области сестринского дела в офтальмологии в хирургическом отделении Программа разработана многопрофильной командой экспертов в области электронного обучения и объединяет в себе последние достижения в области образовательных технологий. Таким образом, вы сможете учиться с помощью ряда удобных и универсальных мультимедийных инструментов, которые обеспечат вам необходимую оперативность в обучении.

В основе этой программы лежит проблемно-ориентированное обучение: подход, который рассматривает обучение как исключительно практический процесс. Для эффективности дистанционного обучения мы используем телепрактику: с помощью инновационной интерактивной видеосистемы и системы *Learning from an Expert* вы сможете получить знания в таком же объеме, как если бы вы обучались, непосредственно присутствуя на занятиях. Практическая концепция, получения и закрепления знаний.

*Для гарантии успешных результатов обучения этот Университетский курс разработан с помощью самых эффективных дидактических средств онлайн-обучения.*

*Наша инновационная концепция телепрактики даст вам возможность учиться в режиме погружения, что обеспечит вам более быструю интеграцию и гораздо более реалистичное восприятие содержания: "learning from an expert"*



# 02

## Цели

Цель данной программы — предоставить специалистам сестринского дела необходимые знания и навыки для осуществления своей деятельности в офтальмологии. Благодаря удобному формату обучения данный Университетский курс позволит вам постепенно овладеть навыками для работы на более высоком профессиональном уровне.







“

*Станьте одним из самых востребованных специалистов сегодня с помощью этого Университетского курса в области сестринского дела в офтальмологии в хирургическом отделении”*



## Общие цели

---

- ♦ Подготовить квалифицированных специалистов сестринского дела в офтальмологии для осуществления ухода за пациентами на высоком уровне
- ♦ Приобрести знания и навыки, позволяющие работникам сестринского дела самостоятельно осуществлять свою профессиональную деятельность в области офтальмологии

“

*Дополнение к вашему резюме, которое обеспечит вам конкурентоспособность среди наиболее подготовленных специалистов на рынке труда”*





## Конкретные цели

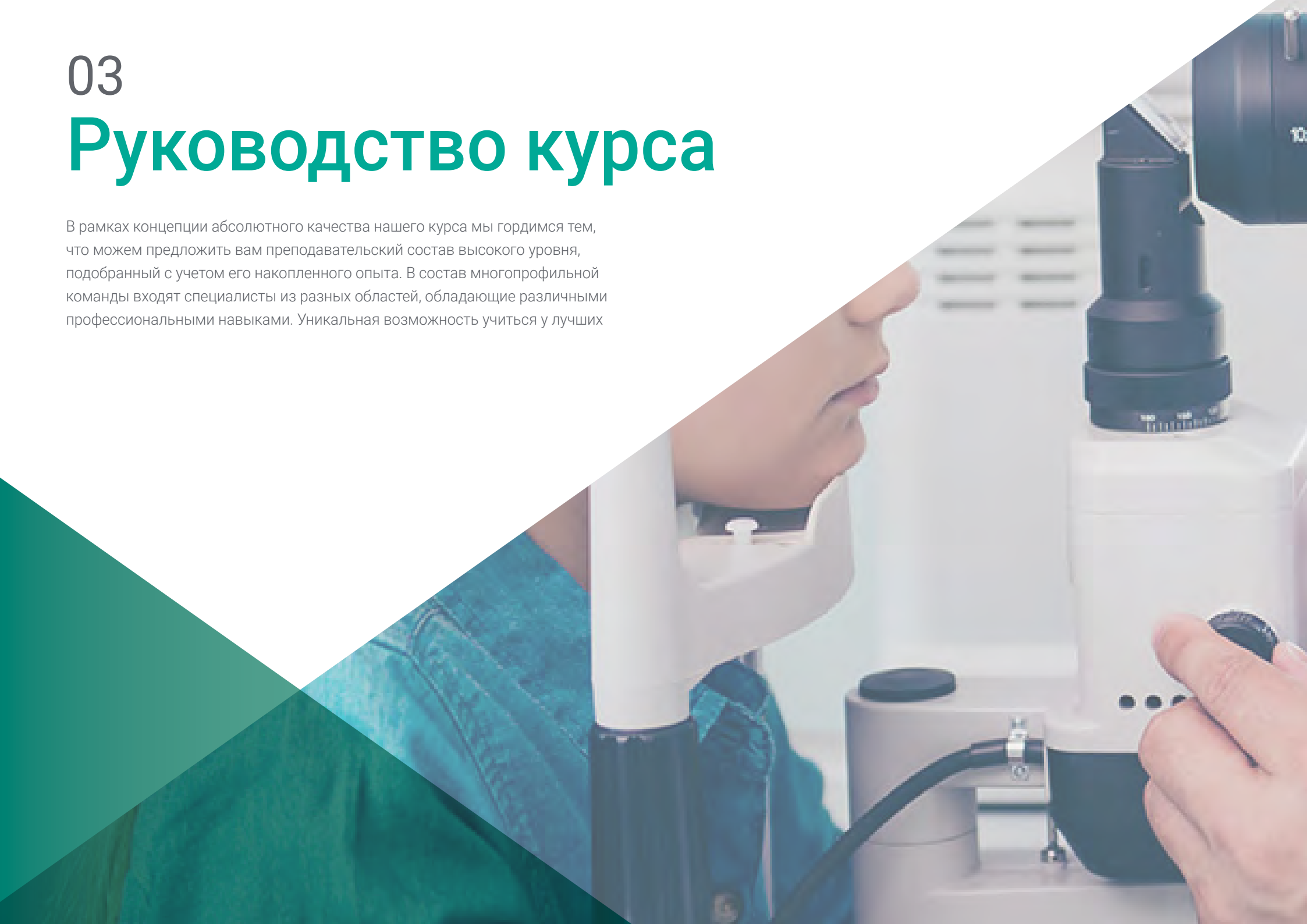
---

- ♦ Обеспечить непрерывное обучение для повышения уровня знаний, стимулирования саморазвития и мотивации работников сестринского дела в офтальмологии
- ♦ Приобрести конкретные знания о работе профессионалов сестринского дела в офтальмологической операционной, а также о предоперационном и послеоперационном уходе за офтальмологическим пациентом
- ♦ Изучить различные виды специфической анестезии в офтальмологии
- ♦ Приобрести необходимые знания для работы со специфическим оборудованием при проведении различных офтальмологических операций

03

# Руководство курса

В рамках концепции абсолютного качества нашего курса мы гордимся тем, что можем предложить вам преподавательский состав высокого уровня, подобранный с учетом его накопленного опыта. В состав многопрофильной команды входят специалисты из разных областей, обладающие различными профессиональными навыками. Уникальная возможность учиться у лучших



“

*Впечатляющий преподавательский состав, состоящий из профессионалов в разных областях знаний, передаст вам свои знания во время обучения: уникальная возможность, которую нельзя упустить”*

## Руководство



### Г-н Медина Андана, Франсиско Хавьер

- Работник сестринского дела, отвечающий за операционные залы
- Дипломированный специалист в области сестринского дела Университетской школы Вирхен-дель-Росио
- Дипломированный специалист в области сестринского дела Университета Севильи
- Член Испанского общества сестринского дела в офтальмологии

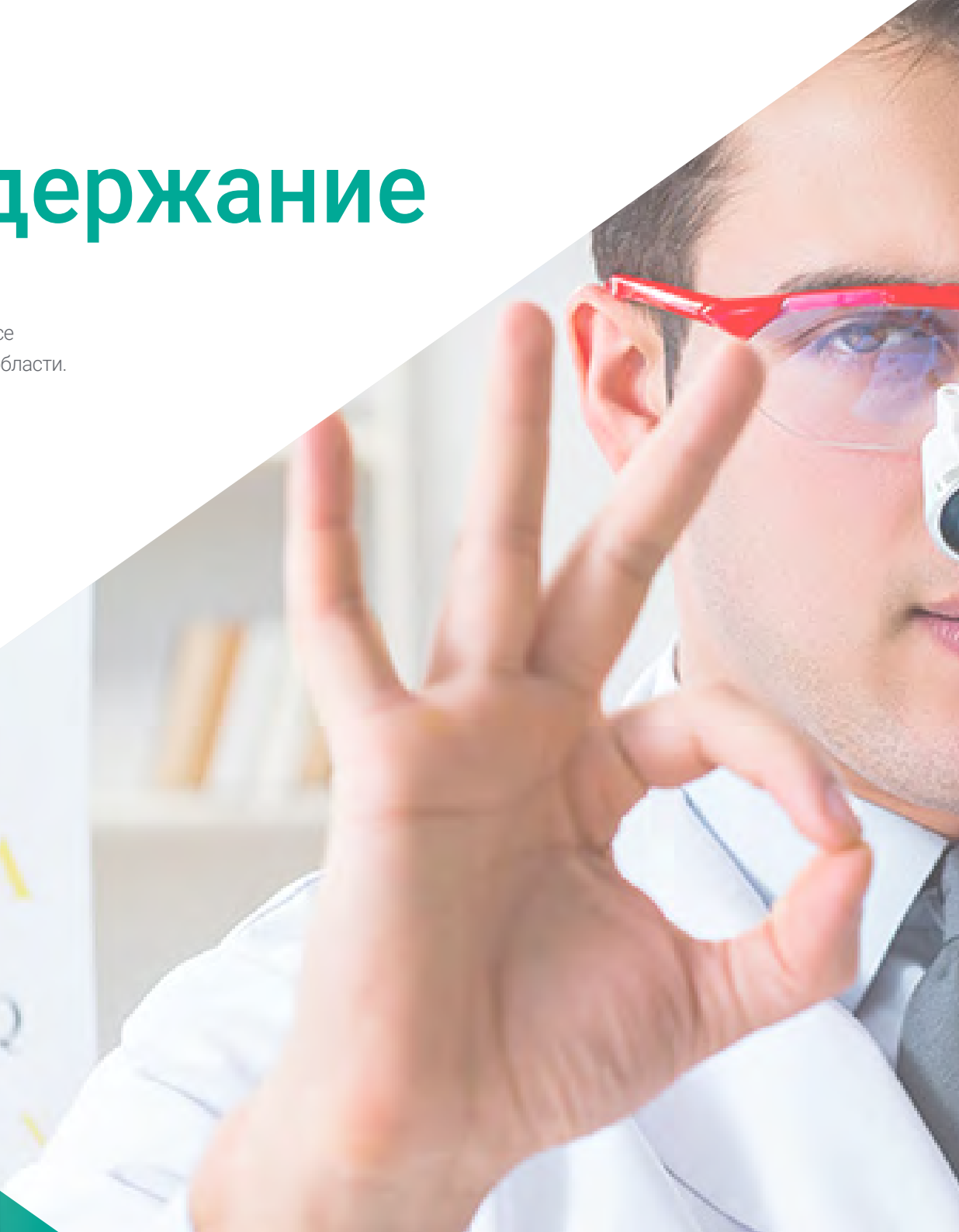


04

# Структура и содержание

Содержание этого Университетского курса было разработано различными специалистами с четкой целью: гарантировать, чтобы студенты приобрели все необходимые знания и навыки, чтобы стать настоящими экспертами в этой области.

Комплексная и хорошо структурированная программа, которая приведет вас к высочайшим стандартам качества и успеха.







“

*Подробная программа обучения, состоящая из полных и конкретных дидактических единиц, ориентированная на образование, совместимое с вашей личной и профессиональной жизнью”*

## Модуль 1. Сестринское дело в офтальмологии в хирургическом отделении

- 1.1. Определение периоперационного хирургического процесса
  - 1.1.1. Предоперационный хирургический процесс
  - 1.1.2. Интраоперационный хирургический процесс
  - 1.1.3. Послеоперационный хирургический процесс
- 1.2. Офтальмологическое хирургическое и операционное оборудование
  - 1.2.1. Описание оборудования
  - 1.2.2. Объяснение использования каждого оборудования
  - 1.2.3. Базовое техническое обслуживание оборудования
- 1.3. Офтальмологическая анестезия
  - 1.3.1. Виды анестезии
  - 1.3.2. Офтальмологическая анестезия
  - 1.3.3. Расходные материалы для офтальмологической анестезии
- 1.4. Офтальмологическая хирургия. Веки, конъюнктива, орбита
  - 1.4.1. Определение и виды операций на веках, конъюнктиве, орбите
  - 1.4.2. Виды анестезии
  - 1.4.3. Перечень хирургического оборудования
  - 1.4.4. Перечень хирургических расходных материалов
  - 1.4.5. Перечень хирургических инструментов
  - 1.4.6. Протокол хирургического инструментария
- 1.5. Офтальмологическая хирургия. Катаракты
  - 1.5.1. Определение и виды операций на катаракты
  - 1.5.2. Виды анестезии
  - 1.5.3. Перечень хирургического оборудования
  - 1.5.4. Перечень хирургических расходных материалов
  - 1.5.5. Перечень хирургических инструментов
  - 1.5.6. Протокол хирургического инструментария
- 1.6. Офтальмологическая хирургия Глаукома
  - 1.6.1. Определение и виды операций глаукомы
  - 1.6.2. Виды анестезии
  - 1.6.3. Перечень хирургического оборудования
  - 1.6.4. Перечень хирургических расходных материалов
  - 1.6.5. Перечень хирургических инструментов
  - 1.6.6. Протокол хирургического инструментария





- 1.7. Офтальмологическая хирургия. Сетчатка глаза
  - 1.7.1. Определение и виды операций сетчатки
  - 1.7.2. Виды анестезии
  - 1.7.3. Перечень хирургического оборудования
  - 1.7.4. Перечень хирургических расходных материалов
  - 1.7.5. Перечень хирургических инструментов
  - 1.7.6. Протокол хирургического инструментария
- 1.8. Офтальмологическая хирургия. Роговица
  - 1.8.1. Определение и виды операций роговицы
  - 1.8.2. Виды анестезии
  - 1.8.3. Перечень хирургического оборудования
  - 1.8.4. Перечень хирургических расходных материалов
  - 1.8.5. Перечень хирургических инструментов
  - 1.8.6. Протокол хирургического инструментария
- 1.9. Офтальмологическая хирургия. Рефракционная хирургия
  - 1.9.1. Определение и виды рефракционной хирургии
  - 1.9.2. Виды анестезии
  - 1.9.3. Перечень хирургического оборудования
  - 1.9.4. Перечень хирургических расходных материалов
  - 1.9.5. Перечень хирургических инструментов
  - 1.9.6. Протокол хирургического инструментария



*Этот курс позволит вам с легкостью продвигаться по карьерной лестнице"*

# 05

# Методология

Данная учебная программа предлагает особый способ обучения. Наша методология разработана в режиме циклического обучения: **Relearning**.

Данная система обучения используется, например, в самых престижных медицинских школах мира и признана одной из самых эффективных ведущими изданиями, такими как **Журнал медицины Новой Англии**.



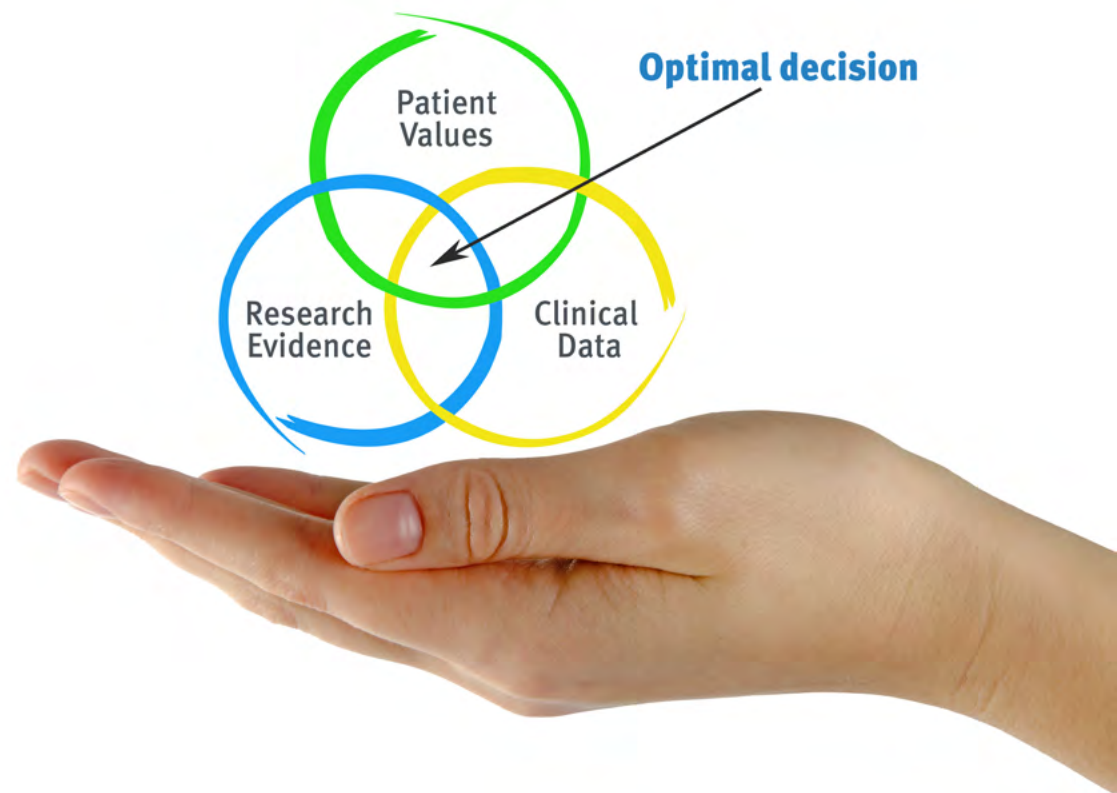
““

*Откройте для себя методику *Relearning*, которая отвергает традиционное линейное обучение, чтобы показать вам циклические системы обучения: способ, который доказал свою огромную эффективность, особенно в предметах, требующих запоминания”*

## В Школе сестринского дела TECH мы используем метод кейсов

Что должен делать профессионал в определенной ситуации? На протяжении всей программы вы будете сталкиваться с множеством смоделированных клинических случаев, основанных на историях болезни реальных пациентов, когда вам придется проводить исследования, выдвигать гипотезы и в конечном итоге решать ситуацию. Существует множество научных доказательств эффективности этого метода. Медицинские работники учатся лучше, быстрее и показывают стабильные результаты с течением времени.

*В TECH вы сможете познакомиться со способом обучения, который подверг сомнению традиционные методы образования в университетах по всему миру.*



По словам доктора Жерваса, клинический случай - это описание диагноза пациента или группы пациентов, которые становятся "случаем", примером или моделью, иллюстрирующей какой-то особый клинический компонент, либо в силу обучающего эффекта, либо в силу своей редкости или необычности. Важно, чтобы кейс был основан на текущей профессиональной ситуации, пытаясь воссоздать реальные условия в профессиональной врачебной практике.

“

*Знаете ли вы, что этот метод был разработан в 1912 году, в Гарвардском университете, для студентов-юристов? Метод кейсов заключался в представлении реальных сложных ситуаций, чтобы они принимали решения и обосновывали способы их решения. В 1924 году он был установлен в качестве стандартного метода обучения в Гарвардском университете”*

**Эффективность метода обосновывается четырьмя ключевыми достижениями:**

1. Медицинские работники, которые следуют этому методу, не только добиваются усвоения знаний, но и развивают свои умственные способности с помощью упражнений по оценке реальных ситуаций и применению своих знаний.
2. Обучение прочно опирается на практические навыки, что позволяет медицинскому работнику лучше интегрировать полученные знания в больницу или в учреждении первичной медицинской помощи.
3. Усвоение идей и концепций становится проще и эффективнее благодаря использованию ситуаций, возникших в реальности.
4. Ощущение эффективности затраченных усилий становится очень важным стимулом для студентов, что приводит к повышению интереса к учебе и увеличению времени, посвященному на работу над курсом.



## Методология *Relearning*

TECH эффективно объединяет метод кейсов с системой 100% онлайн-обучения, основанной на повторении, которая сочетает 8 различных дидактических элементов в каждом уроке.

Мы улучшаем метод кейсов с помощью лучшего метода 100% онлайн-обучения: *Relearning*.



*Медицинский работник будет учиться на основе реальных случаев и разрешения сложных ситуаций в смоделированных учебных условиях. Эти симуляции разработаны с использованием самого современного программного обеспечения для полного погружения в процесс обучения.*



Находясь в авангарде мировой педагогики, метод *Relearning* сумел повысить общий уровень удовлетворенности специалистов, завершивших обучение, по отношению к показателям качества лучшего онлайн-университета в мире.

С помощью этой методики мы с беспрецедентным успехом обучили более 175000 медицинских работников по всем клиническим специальностям, независимо от практической нагрузки. Наша методология преподавания разработана в среде с высокими требованиями к уровню подготовки, с университетским контингентом студентов с высоким социально-экономическим уровнем и средним возрастом 43,5 года.

*Методика Relearning позволит вам учиться с меньшими усилиями и большей эффективностью, все больше вовлекая вас в процесс обучения, развивая критическое мышление, отстаивая аргументы и противопоставляя мнения, что непосредственно приведет к успеху.*

В нашей программе обучение не является линейным процессом, а происходит по спирали (мы учимся, разучиваемся, забываем и заново учимся). Поэтому мы дополняем каждый из этих элементов по концентрическому принципу.

Общий балл квалификации по нашей системе обучения составляет 8.01, что соответствует самым высоким международным стандартам.



В рамках этой программы вы получаете доступ к лучшим учебным материалам, подготовленным специально для вас:



#### Учебный материал

Все дидактические материалы создаются преподавателями курса, специально для студентов этого курса, чтобы они были действительно четко сформулированными и полезными.

Затем вся информация переводится в аудиовизуальный формат, создавая дистанционный рабочий метод TECH. Все это осуществляется с применением новейших технологий, обеспечивающих высокое качество каждого из представленных материалов.



#### Техники и практики медицинской помощи на видео

TECH предоставляет в распоряжение студентов доступ к новейшим методикам и достижениям в области образования и к передовым технологиям. Все с максимальной тщательностью, объяснено и подробно описано самими преподавателями для усовершенствования усвоения и понимания материалов. И самое главное, вы можете смотреть их столько раз, сколько захотите.



#### Интерактивные конспекты

Мы представляем содержание в привлекательной и динамичной мультимедийной форме, которая включает аудио, видео, изображения, диаграммы и концептуальные карты для закрепления знаний.

Эта уникальная обучающая система для представления мультимедийного содержания была отмечена компанией Microsoft как "Европейская история успеха".



#### Дополнительная литература

Новейшие статьи, консенсусные документы и международные руководства включены в список литературы курса. В виртуальной библиотеке TECH студент будет иметь доступ ко всем материалам, необходимым для завершения обучения.





#### Анализ кейсов, разработанных и объясненных экспертами

Эффективное обучение обязательно должно быть контекстным. Поэтому мы представим вам реальные кейсы, в которых эксперт проведет вас от оказания первичного осмотра до разработки схемы лечения: понятный и прямой способ достичь наивысшей степени понимания материала.



#### Тестирование и повторное тестирование

На протяжении всей программы мы периодически оцениваем и переоцениваем ваши знания с помощью оценочных и самооценочных упражнений: так вы сможете убедиться, что достигаете поставленные цели.



#### Мастер-классы

Существуют научные данные о пользе экспертного наблюдения третьей стороны. Так называемый метод обучения у эксперта укрепляет знания и память, а также формирует уверенность в наших будущих сложных решениях.



#### Краткие руководства к действию

TECH предлагает наиболее актуальное содержание курса в виде рабочих листов или сокращенных руководств к действию. Обобщенный, практичный и эффективный способ помочь вам продвинуться в обучении.



06

# Квалификация

Университетский курс в области сестринского дела в офтальмологии в хирургическом отделении гарантирует, помимо самого строгого и современного обучения, получение диплома о прохождении Университетского курса, выдаваемого ТЕСН Технологическим университетом.



“

Успешно пройдите эту программу и получите университетский диплом без хлопот с поездками и оформлением документов”

Данный **Университетский курс в области естринского дела в офтальмологии в хирургическом отделении** содержит самую полную и современную научную программу на рынке.

После прохождения аттестации студент получит по почте\* с подтверждением получения соответствующий диплом о прохождении **Университетского курса**, выданный **ТЕСН Технологическим университетом**.

Диплом, выданный **ТЕСН Технологическим университетом**, подтверждает квалификацию, полученную на Университетском курсе, и соответствует требованиям, обычно предъявляемым биржами труда, конкурсными экзаменами и комитетами по оценке карьеры.

Диплом: **Университетский курс в области сестринского дела в офтальмологии в хирургическом отделении**

Формат: **онлайн**

Продолжительность: **6 недель**



Будущее

Здоровье Доверие Люди

Образование Информация Тьюторы

Гарантия Аккредитация Преподавание

Институты Технология Обучение

Сообщество Обязательство

**tech** технологический  
университет

**Университетский курс**

Сестринское дело

в офтальмологии

в хирургическом отделении

- » Формат: онлайн
- » Продолжительность: 6 недель
- » Учебное заведение: ТЕСН Технологический университет
- » Расписание: по своему усмотрению
- » Экзамены: онлайн

Университетский курс  
Сестринское дело  
в офтальмологии  
в хирургическом отделении

