

Университетский курс

Респираторная патология для сестринского дела





tech технологический
университет

Университетский курс Респираторная патология для сестринского дела

- » Формат: онлайн
- » Продолжительность: 2 месяца
- » Учебное заведение: TECH Технологический университет
- » Расписание: по своему усмотрению
- » Экзамены: онлайн

Веб-доступ: www.techitute.com/ru/nursing/postgraduate-certificate/respiratory-pathology-nursing

Оглавление

01

Презентация

стр. 4

02

Цели

стр. 8

03

Руководство курса

стр. 12

04

Структура и содержание

стр. 16

05

Методология

стр. 20

06

Квалификация

стр. 28

01

Презентация

Цель этой программы в области респираторной патологии для сестринского дела заключается в том, чтобы обновить знания для определения респираторных патологий и их медицинского лечения с точки зрения сестринского дела. По мере освоения программы студенты приобретут навыки и умения, которые позволят им анализировать различные заболевания и осложнения при пневмологических процессах, начиная с информации о них и заканчивая их лечением.



“

Университетский курс в области респираторной патологии для сестринского дела содержит самую полную и современную научную программу на рынке”

Университетский курс в области респираторной патологии для сестринского дела направлен на выявление основных проблем, влияющих на процесс дыхания, порождающих заболевания и пневмонии. Студенты должны проанализировать основные патологии, поражающие дыхательную систему, и их возможное сестринское лечение.

Структура Университетского курса основана на онлайн-методологии: все содержание программы представлено в формате высококачественного мультимедийного содержания. В рамках этой программы будет проведен анализ клинических случаев, подготовленных экспертами в области респираторной терапии, представлены пояснительные видеоматериалы по различным видам терапии, фотографии материалов, используемых для разработки различных методик, а также самые последние разработки и инновации в данной области.

Поскольку эта программа подготовки проходит в полностью онлайн-формате, студенты смогут самостоятельно организовывать свое время и адаптировать темп обучения к собственному графику. Содержание Университетского курса будет доступно с любого компьютера или мобильного устройства, и с ним можно будет ознакомиться в любое время при наличии подключения к Интернету или предварительно загрузив его на компьютер.

Данный **Университетский курс в области респираторной патологии для сестринского дела** содержит самую полную и современную научную программу на рынке. Основными особенностями обучения являются:

- ♦ Разбор клинических кейсов, представленных экспертами из различных областей мультидисциплинарного знания
- ♦ Наглядное, схематичное и исключительно практическое содержание программы направлено на предоставление научной и медицинской информации по тем дисциплинам, которые необходимы для профессиональной практики
- ♦ Последние достижения в области респираторной патологии для сестринского дела
- ♦ Интерактивная обучающая система, основанная на алгоритмах принятия решения в созданных клинических ситуациях
- ♦ С особым акцентом на доказательную сестринскую практику и методологию исследований в области респираторной патологии для сестринского дела
- ♦ Все вышеперечисленное дополняют теоретические занятия, вопросы к эксперту, дискуссионные форумы по спорным вопросам и индивидуальная работа по закреплению материала
- ♦ Учебные материалы курса доступны с любого стационарного или мобильного устройства с выходом в интернет



Повышайте ваши компетенции в области респираторной патологии для сестринского дела с помощью этой программы"

“

Эта программа подготовки станет лучшим вложением средств, которое вы можете сделать при выборе программы повышения квалификации по двум причинам: помимо обновления знаний в области респираторной патологии для сестринского дела, вы получите диплом TECH Технологического университета"


В преподавательский состав входят профессионалы в области респираторной патологии для сестринского дела, которые привносят в эту программу подготовки опыт своей работы, а также признанные специалисты из ведущих сообществ и престижных университетов.

Мультимедийное содержание, разработанное с использованием новейших образовательных технологий, позволит профессионалам проходить обучение в симулированной среде, обеспечивающей иммерсивный учебный процесс, запрограммированный на обучение в реальных ситуациях.

Структура этой программы основана на проблемно-ориентированном обучении, с помощью которого медицинские специалисты должны попытаться решить различные ситуации из профессиональной практики, возникающие в течение учебного курса. В этом им поможет инновационная интерактивная видеосистема, разработанная признанными экспертами в области респираторной патологии для сестринского дела с большим преподавательским опытом.

Станьте увереннее в принятии решений, обновив ваши знания с помощью этого Университетского курса в области респираторной патологии для сестринского дела.

Не упустите возможность обновить ваши знания в области респираторной патологии для сестринского дела, чтобы улучшить качество обслуживания пациентов.



02

Цели

Главная цель программы — развитие теоретического и практического обучения, чтобы сестринский персонал смог на практике и в строгом порядке освоить респираторные патологии для сестринского дела.





“

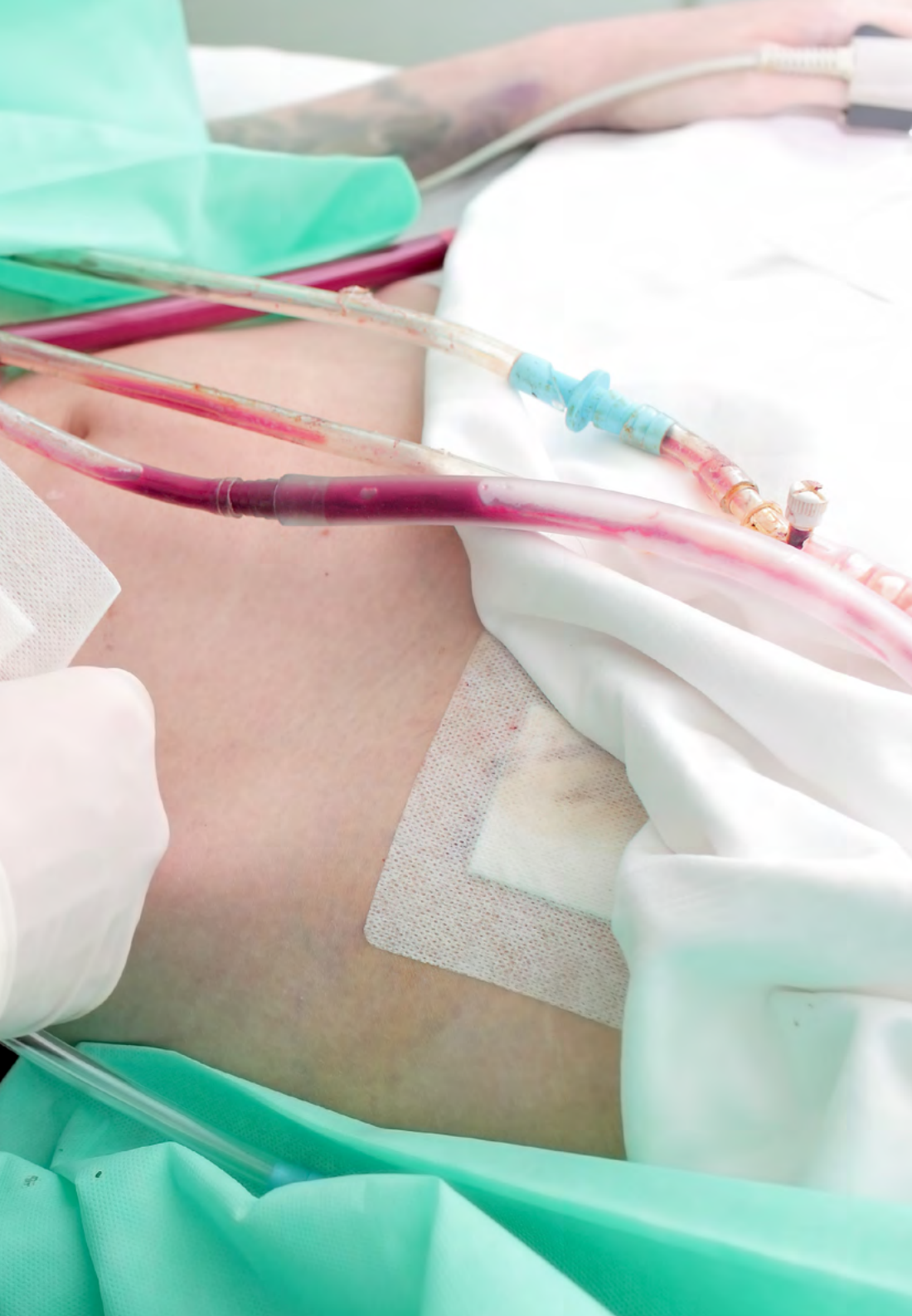
Эта программа повышения квалификации придаст вам уверенность при осуществлении вашей медицинской практики, способствуя вашему профессиональному и личному росту”



Общие цели

- Обновить знания о существующих методах респираторной терапии, в которых участвует сестринский персонал
- Продвигать стратегии обеспечения качественного индивидуального ухода за респираторными пациентами и служить основой для достижения совершенства в уходе
- Способствовать приобретению технических навыков в области респираторной терапии с помощью аудиовизуальных средств и разработки качественных клинических случаев
- Поощрять профессиональное развитие через непрерывное специализированное обучение и исследования





Конкретные цели

- ♦ Научиться распознавать дыхательную недостаточность и применять сестринский уход
- ♦ Ознакомиться с различными острыми респираторными инфекциями, которые могут возникать у взрослых пациентов, а также с их основными характеристиками
- ♦ Научиться дифференцировать различные патологии дыхательных путей обструктивного происхождения и основные характеристики каждой из них
- ♦ Научиться распознавать респираторные заболевания рестриктивного происхождения и их основные характеристики
- ♦ Ознакомиться с различными методиками дренирования плевральной полости и другими существующими методами лечения патологий плевры
- ♦ Научиться распознавать опухолевые патологии и научиться применять соответствующий сестринский уход при раке легких
- ♦ Проанализировать различные области сестринского ухода за респираторными пациентами



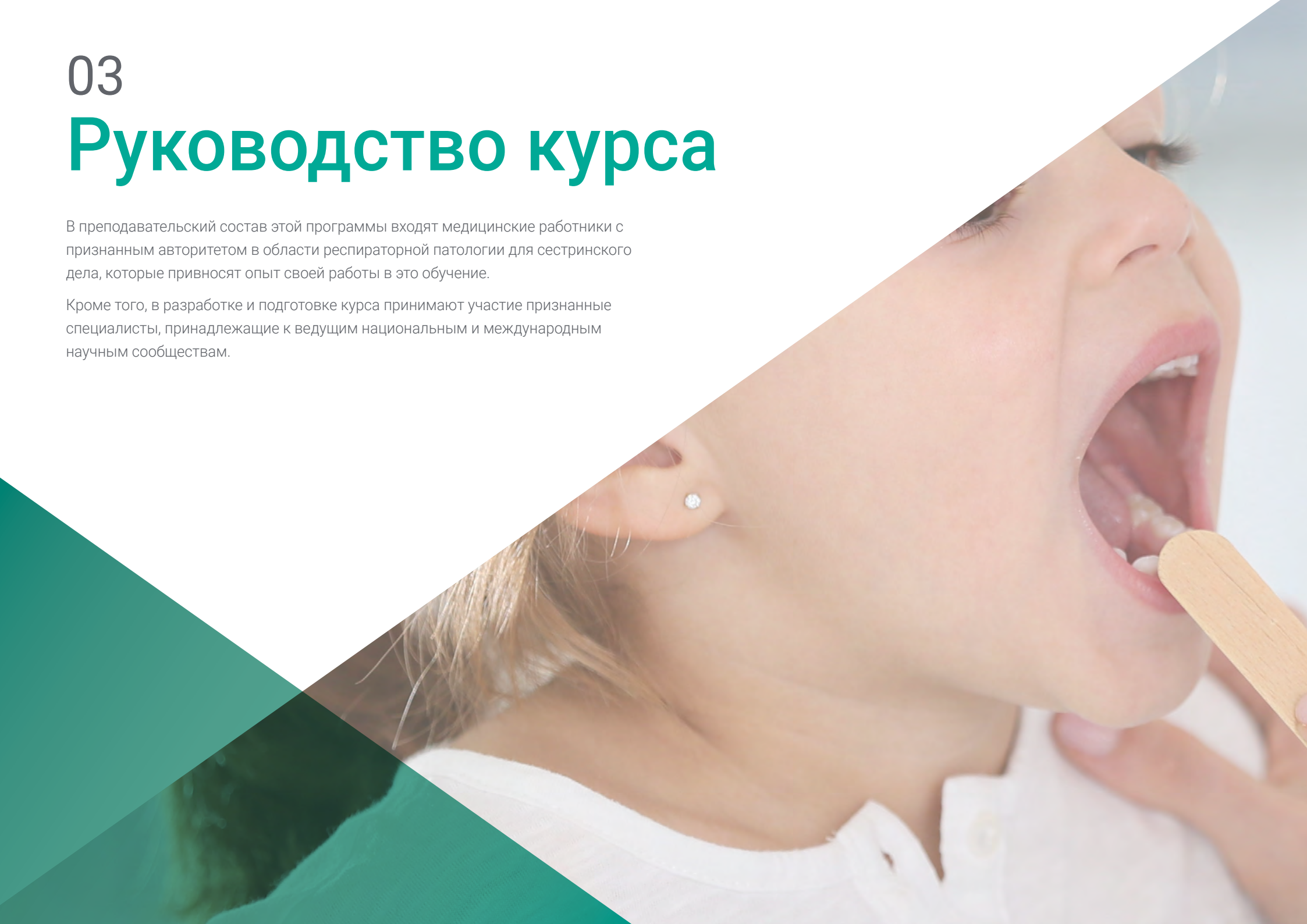
*Воспользуйтесь
возможностью и сделайте шаг,
чтобы быть в курсе последних
достижений в области
респираторной патологии для
сестринского дела"*

03

Руководство курса

В преподавательский состав этой программы входят медицинские работники с признанным авторитетом в области респираторной патологии для сестринского дела, которые привносят опыт своей работы в это обучение.

Кроме того, в разработке и подготовке курса принимают участие признанные специалисты, принадлежащие к ведущим национальным и международным научным сообществам.



“

Учитесь у ведущих специалистов последним достижениям в области респираторной патологии для сестринского дела”

Приглашенный руководитель



Д-р Амадо Канильяс, Хавьер

- ♦ Супервайзер отделения сестринского дела больница 12 октября: Пневмологическая, эндокринологическая и ревматологическая госпитализация
- ♦ Оценщик педагогической деятельности для Технического секретариата Генерального директората по планированию, исследованиям и обучению Мадридского сообщества
- ♦ Докторская степень в области сестринского дела Мадридского университета Комутенсе
- ♦ Степень бакалавра в области сестринского дела и степень магистра по исследованиям в области ухода, Университет Комплутенсе
- ♦ Степень бакалавра в области информатики, Университет Комплутенсе
- ♦ Доцент по наукам о здравоохранении Университета Комплутенсе Мадрида Клинический ассистент сестринского дела в медицинской хирургии

Преподаватели

Г-н Амадо Дуран, Альфредо

- ♦ Медбрат специалист по физиотерапии Европейского Университета
- ♦ Больница Мостелос Мадрид. Клиническая подготовка: Лечение шейного отдела позвоночника
- ♦ Подготовка по традиционному тайскому массажу в школе традиционной медицины Wat Po. Банког, Тайланд
- ♦ Степень бакалавра в области сестринского дела Европейского университета
- ♦ Степень магистра остеопатии, бельгийский колледж остеопатии, FBO Primero, Estructural
- ♦ Консультации в Чембенеумба, Майотте
- ♦ Консультации в Санта Сусанне. Остров Реюньон
- ♦ Консультации в больница Фрежюс-Сант-Рафаэль. Фрежюс, Франция

Г-жа Альмейда Кальдереро, Кристина

- ♦ Медсестра в отделении пневмологии, эндокринологии и ревматологии в Университетской больнице 12 октября. Мадрид
- ♦ Дипломированный специалист в области сестринского дела. Университет Саламанки
- ♦ Дипломированный специалист по трудовой терапии. Университет Саламанки
- ♦ Сотрудница факультета сестринского дела, физиотерапии и подологии Университета Комплутенсе Мадрида
- ♦ Детское хирургическое отделение. Родильная и детская больница Грегорио Мараньона. Мадрид
- ♦ Отделение интенсивной терапии. Университетская клиническая больница. Саламанка

- ♦ Хирургическое реанимации отделение. Университетская клиническая больница. Саламанка
- ♦ Медсестра в отделении первой помощи в центре здоровья в Саламанке

Г-жа Кастаньо Менедес, Альба

- ♦ Отделение промежуточной респираторной помощи в Университетской больнице 12 октября
- ♦ Степень бакалавра в области сестринского дела Университет Комплутенсе Мадрида
- ♦ Курс профессиональной подготовки по уходу за респираторными пациентами, Высшая школа последипломного образования FUDEN
- ♦ Медсестра по респираторной терапии на дому, MMNI, MMI Управление отделом по таблицам сохранности документов в Университетской больнице 12 октября
- ♦ Отделение скорой помощи и внутренней медицины в университетской клинической больнице Сан-Карлос

Г-жа Гарсия Перес, Сильвия

- ♦ Медсестра отделения пневмологии, эндокринологии и ревматологии, Университетская больница 12 октября Мадрид
- ♦ Специалист в области диетологии и питания. Школа I.E.S. San Roque. Мадрид
- ♦ Университетский диплом по сестринскому делу в Мадридском университете Комплутенсе
- ♦ Отделение внутренней медицины, Университетская больница 12 октября Мадрид
- ♦ Отделение неотложной помощи, Университетская больница 12 октября Мадрид
- ♦ Отделение интенсивной терапии и педиатрия Университетская больница 12 октября Мадрид

- ♦ Сотрудник факультета сестринского дела, физиотерапии и подиатрии Мадридского университета Комплутенсе в преподавании клинической практики для получения степени по сестринскому делу

Г-жа Гарсия Ваньес, Кристина

- ♦ Медсестра по респираторной терапии на дому
- ♦ Степень бакалавра в области сестринского дела университета Кантабрии, Испания

Г-жа Сантамарина, Ана

- ♦ Медсестра эксперт в отделении пневмологии
- ♦ Степень бакалавра в области сестринского дела Университет Леона, Испания
- ♦ Степень бакалавра в области сестринского дела, Университет Леона, Испания
- ♦ Курс профессиональной подготовки по цифровому обучению, Университет CEU Карденаль Эррера
- ♦ Степень магистра по исследованиям в области социальных наук о здравоохранении Университет Леона

Г-жа Де Прадо де Сима, Сильвия

- ♦ Физиотерапевт, специалист в области респираторной терапии на дому
- ♦ Степень бакалавра физиотерапии Университет Вальядолида, Испания
- ♦ Университетская магистратура по физиотерапии грудного отдела Университетская школа Гимбернат и Томас Серда (Кампус Сант Кугат)

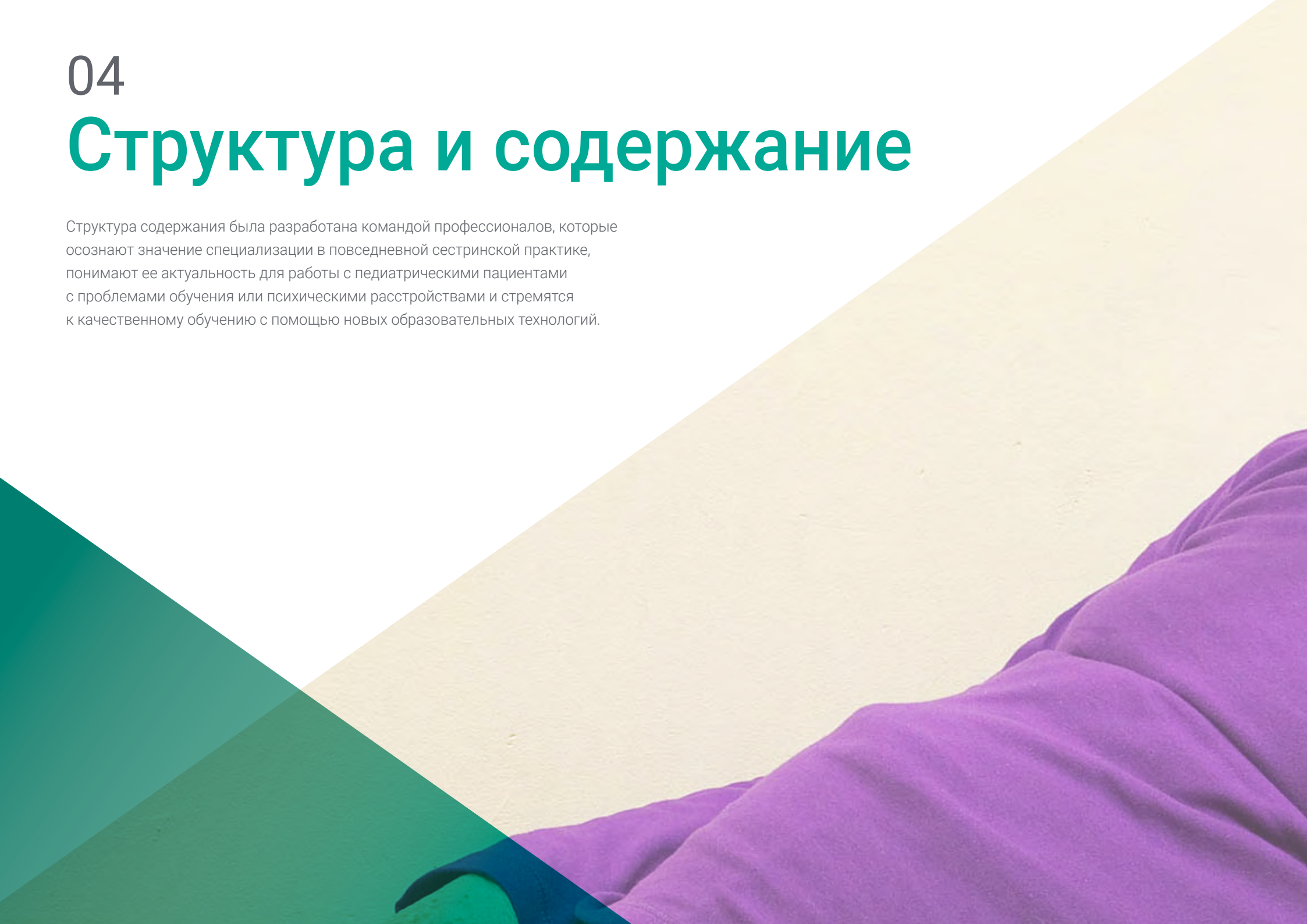
Г-жа Рохо Рохо, Анхелика

- ♦ Медсестра по респираторной терапии на дому
- ♦ Степень бакалавра в области сестринского дела Университета Вальядолида, Испания
- ♦ Курс профессиональной подготовки по сестринскому делу в области комплексного ухода за респираторным пациентом

04

Структура и содержание

Структура содержания была разработана командой профессионалов, которые осознают значение специализации в повседневной сестринской практике, понимают ее актуальность для работы с педиатрическими пациентами с проблемами обучения или психическими расстройствами и стремятся к качественному обучению с помощью новых образовательных технологий.





“

Данный Университетский курс в области респираторной патологии для сестринского дела содержит самую полную и современную научную программу на рынке”

Модуль 1. Наиболее распространенные респираторные патологии у взрослых

- 1.1. Дыхательная недостаточность
 - 1.1.1. Острая остановка дыхания
 - 1.1.2. Хроническая дыхательная недостаточность
- 1.2. Острые респираторные инфекции у взрослых
 - 1.2.1. Простуда
 - 1.2.2. Грипп
 - 1.2.3. Фарингит и тонзиллит
 - 1.2.4. Острый бронхит
 - 1.2.5. Сестринский процесс при респираторных инфекциях
- 1.3. Респираторные заболевания обструктивного происхождения
 - 1.3.1. Хроническая обструктивная болезнь легких
 - 1.3.2. Эмфизема
 - 1.3.3. Астма у взрослых
 - 1.3.4. Муковисцидоз у взрослых
 - 1.3.5. Хронический бронхит
 - 1.3.6. Бронхоэктазы
- 1.4. Респираторные заболевания ограничительного происхождения
 - 1.4.1. Рестриктивные заболевания легких: ателектаз, отек легких, фиброз легких, пневмония, саркоидоз, ОРДС, туберкулез
 - 1.4.2. Плевральные рестриктивные заболевания: плевральный выпот, эмпиема, гемоторакс, пневмоторакс, хилоторакс
 - 1.4.3. Торакально-скелетные патологии: изменения в грудной клетке, ожирение, сколиоз, кифоз, кифосколиоз
 - 1.4.4. Нейромышечные заболевания: миастения гравис, синдром Гийена-Барре, БАС, мышечные дистрофии
- 1.5. Плевральный дренаж
 - 1.5.1. Системы плеврального дренажа
 - 1.5.2. Торакоцентез
 - 1.5.3. Плевральная биопсия
 - 1.5.4. Фармакологические методы лечения при патологии плевры: плевродез и фибринолитики



- 1.6. Опухолевые процессы
 - 1.6.1. Рак легких
 - 1.6.2. Сестринский уход за пациентами с раком легких
- 1.7. Области сестринского ухода за респираторным пациентом
 - 1.7.1. Неотложные и чрезвычайные ситуации
 - 1.7.2. Госпитализация. Нозокомиальная пневмония
 - 1.7.3. Внешние консультации
 - 1.7.4. Отделения реанимации и интенсивной терапии
 - 1.7.5. Спальный блок
 - 1.7.6. Респираторная терапия на дому

“

Уникальный, важный и значимый курс обучения для повышения вашей квалификации”

05

Методология

Данная учебная программа предлагает особый способ обучения. Наша методология разработана в режиме циклического обучения: **Relearning**.

Данная система обучения используется, например, в самых престижных медицинских школах мира и признана одной из самых эффективных ведущими изданиями, такими как **Журнал медицины Новой Англии**.



““

*Откройте для себя методику *Relearning*, которая отвергает традиционное линейное обучение, чтобы показать вам циклические системы обучения: способ, который доказал свою огромную эффективность, особенно в предметах, требующих запоминания”*

В Школе сестринского дела TECH мы используем метод кейсов

Что должен делать профессионал в определенной ситуации? На протяжении всей программы вы будете сталкиваться с множеством смоделированных клинических случаев, основанных на историях болезни реальных пациентов, когда вам придется проводить исследования, выдвигать гипотезы и в конечном итоге решать ситуацию. Существует множество научных доказательств эффективности этого метода. Медицинские работники учатся лучше, быстрее и показывают стабильные результаты с течением времени.

В TECH вы сможете познакомиться со способом обучения, который подверг сомнению традиционные методы образования в университетах по всему миру.



По словам доктора Жерваса, клинический случай - это описание диагноза пациента или группы пациентов, которые становятся "случаем", примером или моделью, иллюстрирующей какой-то особый клинический компонент, либо в силу обучающего эффекта, либо в силу своей редкости или необычности. Важно, чтобы кейс был основан на текущей профессиональной ситуации, пытаюсь воссоздать реальные условия в профессиональной врачебной практике.

“

Знаете ли вы, что этот метод был разработан в 1912 году, в Гарвардском университете, для студентов-юристов? Метод кейсов заключался в представлении реальных сложных ситуаций, чтобы они принимали решения и обосновывали способы их решения. В 1924 году он был установлен в качестве стандартного метода обучения в Гарвардском университете”

Эффективность метода обосновывается четырьмя ключевыми достижениями:

1. Медицинские работники, которые следуют этому методу, не только добиваются усвоения знаний, но и развивают свои умственные способности с помощью упражнений по оценке реальных ситуаций и применению своих знаний.
2. Обучение прочно опирается на практические навыки, что позволяет медицинскому работнику лучше интегрировать полученные знания в больнице или в учреждении первичной медицинской помощи.
3. Усвоение идей и концепций становится проще и эффективнее благодаря использованию ситуаций, возникших в реальности.
4. Ощущение эффективности затраченных усилий становится очень важным стимулом для студентов, что приводит к повышению интереса к учебе и увеличению времени, посвященному на работу над курсом.



Методология *Relearning*

TECH эффективно объединяет метод кейсов с системой 100% онлайн-обучения, основанной на повторении, которая сочетает 8 различных дидактических элементов в каждом уроке.

Мы улучшаем метод кейсов с помощью лучшего метода 100% онлайн-обучения: *Relearning*.



Медицинский работник будет учиться на основе реальных случаев и разрешения сложных ситуаций в смоделированных учебных условиях. Эти симуляции разработаны с использованием самого современного программного обеспечения для полного погружения в процесс обучения.

Находясь в авангарде мировой педагогики, метод *Relearning* сумел повысить общий уровень удовлетворенности специалистов, завершивших обучение, по отношению к показателям качества лучшего онлайн-университета в мире.

С помощью этой методики мы с беспрецедентным успехом обучили более 175000 медицинских работников по всем клиническим специальностям, независимо от практической нагрузки. Наша методология преподавания разработана в среде с высокими требованиями к уровню подготовки, с университетским контингентом студентов с высоким социально-экономическим уровнем и средним возрастом 43,5 года.

Методика Relearning позволит вам учиться с меньшими усилиями и большей эффективностью, все больше вовлекая вас в процесс обучения, развивая критическое мышление, отстаивая аргументы и противопоставляя мнения, что непосредственно приведет к успеху.

В нашей программе обучение не является линейным процессом, а происходит по спирали (мы учимся, разучиваемся, забываем и заново учимся). Поэтому мы дополняем каждый из этих элементов по концентрическому принципу.

Общий балл квалификации по нашей системе обучения составляет 8.01, что соответствует самым высоким международным стандартам.



В рамках этой программы вы получаете доступ к лучшим учебным материалам, подготовленным специально для вас:



Учебный материал

Все дидактические материалы создаются преподавателями курса, специально для студентов этого курса, чтобы они были действительно четко сформулированными и полезными.

Затем вся информация переводится в аудиовизуальный формат, создавая дистанционный рабочий метод TECH. Все это осуществляется с применением новейших технологий, обеспечивающих высокое качество каждого из представленных материалов.



Техники и практики медицинской помощи на видео

TECH предоставляет в распоряжение студентов доступ к новейшим методикам и достижениям в области образования и к передовым технологиям. Все с максимальной тщательностью, объяснено и подробно описано самими преподавателями для усовершенствования усвоения и понимания материалов. И самое главное, вы можете смотреть их столько раз, сколько захотите.



Интерактивные конспекты

Мы представляем содержание в привлекательной и динамичной мультимедийной форме, которая включает аудио, видео, изображения, диаграммы и концептуальные карты для закрепления знаний.

Эта уникальная обучающая система для представления мультимедийного содержания была отмечена компанией Microsoft как "Европейская история успеха".



Дополнительная литература

Новейшие статьи, консенсусные документы и международные руководства включены в список литературы курса. В виртуальной библиотеке TECH студент будет иметь доступ ко всем материалам, необходимым для завершения обучения.





Анализ кейсов, разработанных и объясненных экспертами

Эффективное обучение обязательно должно быть контекстным. Поэтому мы представим вам реальные кейсы, в которых эксперт проведет вас от оказания первичного осмотра до разработки схемы лечения: понятный и прямой способ достичь наивысшей степени понимания материала.



Тестирование и повторное тестирование

На протяжении всей программы мы периодически оцениваем и переоцениваем ваши знания с помощью оценочных и самооценочных упражнений: так вы сможете убедиться, что достигаете поставленные цели.



Мастер-классы

Существуют научные данные о пользе экспертного наблюдения третьей стороны.

Так называемый метод обучения у эксперта укрепляет знания и память, а также формирует уверенность в наших будущих сложных решениях.



Краткие руководства к действию

TECH предлагает наиболее актуальное содержание курса в виде рабочих листов или сокращенных руководств к действию. Обобщенный, практичный и эффективный способ помочь вам продвинуться в обучении.



06

Квалификация

Университетский курс в области респираторной патологии для сестринского дела гарантирует, помимо самого строгого и современного обучения, получение диплома о прохождении Университетского курса, выдаваемого TECH Технологическим университетом.



““

Успешно пройдите эту программу и получите университетский диплом без хлопот, связанных с поездками и оформлением документов”

Данный **Университетский курс в области респираторной патологии для сестринского дела** содержит самую полную и современную научную программу на рынке.

После прохождения аттестации студент получит по почте* с подтверждением получения соответствующий диплом о прохождении **Университетского курса**, выданный **ТЕСН Технологическим университетом**.

Диплом, выданный **ТЕСН Технологическим университетом**, подтверждает квалификацию, полученную на Университетском курсе, и соответствует требованиям, обычно предъявляемым биржами труда, конкурсными экзаменами и комитетами по оценке карьеры.

Диплом: **Университетского курса в области респираторной патологии для сестринского дела**

Формат: **онлайн**

Продолжительность: **2 месяца**



*Гаагский апостиль. В случае, если студент потребует, чтобы на его диплом в бумажном формате был проставлен Гаагский апостиль, TECH EDUCATION предпримет необходимые шаги для его получения за дополнительную плату.

Будущее

Здоровье Доверие Люди

Образование Информация Тьюторы

Гарантия Аккредитация Преподавание

Институты Технология Обучение

Сообщество Обязательство

Персональное внимание Инновации

Знания Настоящее Качество

Веб обучение
Развитие Институты

Виртуальный класс Языки

tech технологический университет

Университетский курс

Респираторные патологии
для сестринского дела

- » Формат: онлайн
- » Продолжительность: 2 месяца
- » Учебное заведение: ТЕСН Технологический университет
- » Расписание: по своему усмотрению
- » Экзамены: онлайн

Университетский курс

Респираторные патологии для сестринского дела

