

محاضرة جامعية

التمريض في الإنعاش القلبي الرئوي للأطفال





الجامعة  
التكنولوجية  
**tech**

محاضرة جامعية

التمريض في الإنعاش القلبي الرئوي للأطفال

« طريقة التدريس: أونلاين

« مدة الدراسة: 6 أسابيع

« المؤهل الجامعي من: TECH الجامعة التكنولوجية

« عدد الساعات المخصصة للدراسة: 16 ساعات أسبوعيًا

« مواعيد الدراسة: وفقًا لوتيرتك الخاصة

« الامتحانات: أونلاين

رابط الدخول إلى الموقع الإلكتروني: [www.techitute.com/ae/nursing/postgraduate-certificate/pediatric-cardiopulmonary-resuscitation-nursing](http://www.techitute.com/ae/nursing/postgraduate-certificate/pediatric-cardiopulmonary-resuscitation-nursing)

# الفهرس

02

الأهداف

صفحة 8

01

المقدمة

صفحة 4

05

المنهجية

صفحة 20

04

الهيكل والمحتوى

صفحة 16

03

هيكل الإدارة وأعضاء هيئة تدريس الدورة التدريبية

صفحة 12

06

المؤهل العلمي

صفحة 28

# 01 المقدمة

يحتوي هذا البرنامج على أحدث التطورات في إجراءات الأداء المهني التمريضي من أجل إجراء مناورات الإنعاش القلبي الرئوي لمرضى الأطفال بمهارة ودقة وفقاً لأحدث توصيات المؤسسات العلمية العالمية الرئيسية في مجال الإنعاش المتقدم للحياة بالإضافة إلى معالجة التطورات التقنية وإجراءات الطوارئ في الطفل.





تغطي هذه المحاضرة الجامعية التطورات الرئيسية في تقنيات الإنعاش القلبي الرئوي للأطفال بحيث يسمح لك بالتعامل مع حالة توقف القلب والجهاز التنفسي عند الرضع بأمان وضمان. تعلم كيفية تحديد وتقديم الرعاية الأولى ونقل المريض الطفل إلى المستشفى"



انتشار السكتة القلبية لدى الأطفال لا يزال قائماً وهناك مجال لتحسن ذلك في البلدان الصناعية. يحتاج المتخصصون في التمريض إلى تدريب محدد على الإنعاش القلبي الرئوي للأطفال (RCP)، لمعالجة هذه المواقف التي يحدث فيها انقطاع مفاجئ والنشاط الميكانيكي غير المتوقع والذي يمكن عكسه للقلب بالإضافة إلى التنفس التلقائي.

من خلال هذه المحاضرة الجامعية سيتمكن اختصاصيو التمريض من تحديث التقنيات التي تسمح بالتعرف على ضحايا السكتة القلبية التنفسية وكذلك تطبيق الإجراءات التي تم تعلمها وإجراء الاستبدال من وظائف الجهاز التنفسي والدورة الدموية في حالة عدم قدرة المريض للقيام بها بنفسك.

بالإضافة إلى ذلك فإنه يشمل للموضوعات الأكثر صلة بتنظيم خدمة طوارئ الأطفال وعملية فرز المرضى وفقاً لشدهم ونقلهم، والحاجة إلى مناورات الإنعاش القلبي الرئوي وإدارة مجرى الهواء بالإضافة إلى جميع التقنيات اللازمة (التهوية المساعدة وإعطاء الأدوية وما إلى ذلك) لتحقيق الاستقرار للمريض مع الأخذ في الاعتبار نقلهم إلى وحدة العناية المركزة للأطفال إذا لزم الأمر.

تحتوي المحاضرة الجامعية في التمريض في الإنعاش القلبي الرئوي للأطفال على البرنامج العلمي الأكثر اكتمالاً وحدائث في السوق. أبرز صفاته هي:

- ♦ تطوير الحالات السريرية المقدمة من قبل خبراء في التخصصات المختلفة
- ♦ محتوياتها الرسومية والتخطيطية والعملية البارزة التي يتم تصورها بها تجمع المعلومات العلمية والرعاية الصحية حول تلك التخصصات التي طبيب تعتبر ضرورية للممارسة المهنية
- ♦ المستجبات الشخصية والعلاجية للمريض الطفل قبل السكتة القلبية التنفسية والعمل بها. بالإضافة إلى ذلك فإنه يتناول علم الأوبئة المحدث ويقدمها كأساس لوضع المبادئ التوجيهية للعمل من قبل المهني الممرض
- ♦ عرض الإجراءات مثل إدارة مجرى الهواء والتهوية الغازية وغير الغازية للمريض الرضيع وطرق إعطاء الأدوية وتقنيات إنعاش حديثي الولادة
- ♦ نظام التعلم التفاعلي القائم على الخوارزميات لاتخاذ القرار بشأن المواقف السريرية المعروضة
- ♦ دروس نظرية، أسئلة للمختصين، منتديات نقاش حول مواضيع مثيرة للجدل وأعمال التفكير الفردي
- ♦ محتوى البرنامج الدراسي متاح عبر أي جهاز ثابت أو محمول متصل بالإنترنت



قم بتحديث معلوماتك من خلال المحاضرة الجامعية في التمريض في الإنعاش القلبي الرئوي للأطفال بطريقة عملية ومتكيفة مع احتياجاتك

تسمح لك المحاضرة الجامعية بالتدرب في بيئات محاكاة والتي توفر تعلمًا غامرًا مبرمجًا للتدريب في المواقف الحقيقية.

ويشمل حالات سريرية للتوضيح الأمثل لتطوير البرنامج إلى واقع الانتباه في التمريض قدر الإمكان.

” هذه المحاضرة الجامعية هي أفضل استثمار يمكنك القيام به لتحديث برنامجك المهني لسببين: تحديث معرفتك في التمريض في الإنعاش القلبي الرئوي للأطفال والحصول على شهادة من TECH الجامعة التكنولوجية “

تضم أعضاء هيئة تدريسية أخصائية بالصحة الذين ينتمون إلى التمريض في حوادث الأطفال والذين يصبون في هذا التدريب خبرة عملهم بالإضافة إلى متخصصين معترف بهم ينتمون إلى جمعيات علمية رائدة. بفضل محتوى الوسائط المتعددة الخاص بهم المُعد بأحدث التقنيات التعليمية سيسمح لك بالتعلم المهني والسياقي أي بيئة محاكاة ستوفر التعلم الغامر والمبرمجة للتدريب في مواقف حقيقية. إن تصميم هذا البرنامج يركز على التعلم القائم على حل المشكلات والذي يجب على الطبيب من خلاله محاولة حل مواقف الممارسة المهنية المختلفة المطروحة خلال المحاضرة الجامعية. للقيام بذلك على مساعدة من نظام فيديو تفاعلي جديد تم إنشاؤه بواسطة خبراء معترف بهم في مجال حالات الطوارئ عند الأطفال ولديهم خبرة تعليمية واسعة.



# 02 الأهداف

الهدف الرئيسي الذي ينشده البرنامج هو تطوير التعلم النظري والعملي، بحيث يتمكن المهني التمريضي من من إتقان طريقة عملية وصارمة في التعامل مع المريض في حالة الطوارئ وعدم استقرار الدورة الدموية.





سيولد برنامج التحديث هذا الشعور بالأمان في أداء الممارسة  
التمريضية مما سيساعدك على النمو شخصياً ومهنيًا”





- ◆ تحديث المعرفة اللازمة في مجال الرعاية التمريضية لمرضى الأطفال في حالات الطوارئ من أجل زيادة جودة وسلامة ممارستهم في نهج تقنيات وإجراءات التمريض المختلفة في حالات طوارئ الأطفال الأكثر شيوعًا

اغتنم الفرصة واتخذ الخطوة للتعرف على آخر  
التطورات في مجال التغذية الرياضية في مجال الطب”



### الأهداف المحددة



- ♦ وصف الإجراءات التي يمكن للممرض القيام بها لحل المواقف المحتملة بأمان
- ♦ التعرف على المولود الجديد وحالة قلبه الصحية
- ♦ التعرف على كيفية تقديم الإسعافات الأولية في حالة حدوث مضاعفات لدى مريض الأطفال
- ♦ وضع خطة عمل لحالات الطوارئ القلبية الوعائية



## هيكل الإدارة وأعضاء هيئة تدريس الدورة التدريبية

يشتمل هذا البرنامج على مهنيين صحيين يتمتعون بمكانة مرموقة وأعضاء هيئة تدريسه، الذين ينتمون إلى مجال حالات الطوارئ الخاص بالأطفال والذين يصبون خبراتهم العملية في برنامج التحديث هذا. بالإضافة إلى ذلك، يشارك متخصصون معترف بهم أعضاء في جمعيات علمية وطنية ودولية مرموقة في تصميمها وتطويرها.



تعلم من المتخصصين المرجعيين لأحدث التطورات لإجراءات التمريض عند الطفل المصاب"



أ. Roldán del Amo, Adela

- ♦ دبلوم جامعي في التمريض. كلية التمريض الجامعية "Nuestra Señora de los Desamparados" في فالنسيا
- ♦ ممرضة متخصصة في تمريض الأطفال
- ♦ ممرضة أطفال في وحدة استشفاء الأطفال. مستشفى NISA 9 de Octubre
- ♦ أستاذ جامعي في: "دبلوم تمريض حديثي الولادة والعناية المركزة لحديثي الولادة". CEU - جامعة Cardenal Herrera. Moncada. Valencia
- ♦ أستاذ جامعي في: "دورة الإسعافات الأولية والإنعاش القلبي الرئوي وحالات الطوارئ". CEU - جامعة Cardenal Herrera. Moncada. Valencia



الأساتذة

أ. Lospitao Gómez, Sara

- ♦ ممرضة خدمة الطب المكثف بمستشفى Fuenlabrada الجامعي
- ♦ وحدة العناية المركزة بعد الجراحة (UPC) الخاصة بجراحة القلب. مستشفى de Octubre 12
- ♦ وحدة العناية المركزة للشريان التاجي. مستشفى de Octubre 12
- ♦ ماجستير في العناية المركزة. بجامعة Rey Juan Carlos I
- ♦ باحث متعاون في دراسة متعددة المراكز بعنوان

أ. Alfaro Ramírez, Concepción

- ♦ دبلوماسية في الحضارة. الجامعة الكاثوليكية في فالنسيا (UCV)
- ♦ ممرضة متخصصة في تمريض الأطفال
- ♦ مشرف التمريض بقسم طب الأطفال. مستشفى NISA 9 de Octubre
- ♦ أستاذ جامعي في: "دبلوم تمريض حديثي الولادة والعناية المركزة لحديثي الولادة". CEU - جامعة Cardenal Herrera. Moncada. Valencia
- ♦ مدرس في "دورة تغذية الطفل" في Fundación Hospitales Nisa

أ. López Ruiz, María Amparo

- ♦ حاصلة على بكالوريوس في الطب والجراحة جامعة فالنسيا
- ♦ قسم طب الأطفال. مستشفى NISA 9 de Octubre. Valencia
- ♦ مدير دورة الدراسات العليا: "دبلوم في تمريض حديثي الولادة والعناية المركزة لحديثي الولادة" Moncada - CEU Cardenal Herrera University
- ♦ (فالنسيا) ومؤسسة مستشفيات NISA (فالنسيا)

أ. Mora Rivero, Jorge

- ♦ دبلوم في التمريض من جامعة البكانتي
- ♦ درجة ماجستير الرسمي في علوم التمريض
- ♦ ممرض طوارئ في مستشفى جامعة Elche العامة (Alicante). مدرس الممارسة السريرية
- ♦ خبرة مهنية في التدريس في درجات الماجستير والدراسات العليا
- ♦ خبير جامعي في حالات الطوارئ في الرعاية الأولية
- ♦ العنوان في النقل الطبي العاجل (SAMU)

أ. Antón García, Gema

- ♦ دبلوم جامعي في التمريض (D.U.E). كلية التمريض الجامعية في Alicante
- ♦ ممرض قسم التوليد في مستشفى جامعة Elche العام (Alicante). مدرس الممارسات السريرية
- ♦ خبرة مهنية في الولادة وطب الأطفال حديثي الولادة

أ. Balboa Navarro, Ana

- ♦ ممرض طوارئ في مستشفى Elche العامة (Alicante)
- ♦ ممرضة متخصصة في تمريض الأطفال
- ♦ درجة ماجستير الرسمي في علوم التمريض
- ♦ مدرب أساسي لدعم الحياة ومتقدم لدعم الحياة في القلب والأوعية الدموية من قبل الجمعية الإسبانية لطب الطوارئ وجمعية القلب الأمريكية (SEMES-AHA)
- ♦ مدرب الإنعاش القلبي الرئوي للأطفال وحديثي الولادة للمجموعة الإسبانية للإنعاش القلبي الرئوي للأطفال وحديثي الولادة (GERCPPN)
- ♦ دورة مقدم الخدمة المتقدمة SEMES-ITLS "دعم الحياة في الإصابات الدولية"
- ♦ شهادة اعتماد APLS (الأكاديمية الأمريكية لطب الأطفال والكلية الأمريكية لأطباء الطوارئ)
- ♦ خبرة مهنية في التدريس في درجات الماجستير والدراسات العليا

# الهيكل والمحتوى

تم تصميم هيكل المحتويات من قبل فريق من المهنيين، على دراية بكل ما يتعلق بممارسة طبيب في حالة الطوارئ القلب والأوعية الدموية، وعلى دراية بأهمية الحالية للمعرفة في هذا المجال للقدرة على التصرف بشأن مرضى الأطفال المصابين بالأمراض الطارئة، وملتزمون بجودة التدريس من خلال تقنيات تعليمية جديدة.





تحتوي المحاضرة الجامعية في التمريض في الإنعاش القلبي الرئوي للأطفال  
على البرنامج العلمي الأكثر اكتمالاً وحدائثاً في السوق"



### الوحدة 1. المنظومة الصحية لحالات الطوارئ الشائعة للأطفال

- 1.1 المعدات في خدمة طوارئ الأطفال (SUP)
  - 1.1.1 الخصائص التفاضلية لـ SUP
  - 2.1.1 البنية التحتية والتوظيف
  - 3.1.1 معدات
- 2.1 الفرز في طب الأطفال
  - 1.2.1 تعريف
  - 2.2.1 أنظمة التصنيف
- 3.1 نقل مريض الأطفال الحرج. النقل داخل المستشفى، النقل خارج المستشفى و ISOBAR
- 4.1 نقل حديثي الولادة والأطفال

### الوحدة 2. دعم القلب والأوعية الدموية المتقدم المشترك للأطفال وحديثي الولادة

- 1.2 المتطلبات القاتلة ظاهريا
  - 1.1.2 الموت المفاجئ للرضع
  - 2.1.2 العلاج
  - 3.1.2 مراقبة المنزل
- 2.2 الاعتراف والعمل في حالة الطفل المصاب بمرض خطير
  - 1.2.2 علم الأوبئة والمسببات والوقاية من PCR في مرحلة الطفولة
  - 2.2.2 مثلث تقييم طب الأطفال (TEP) وفائدته
  - 3.2.2 تقييم ABCDE للأطفال
- 3.2 الإنعاش القلبي الرئوي الأساسي للأطفال
  - 4.2 الإنعاش القلبي الرئوي المتقدم للأطفال. إدارة مجرى الهواء المتقدمة
  - 5.2 أساسيات التهوية الميكانيكية
  - 6.2 طرق التسريب والأدوية
  - 7.2 خوارزميات دعم الحياة المتقدم للأطفال وعلاج عدم انتظام ضربات القلب
  - 8.2 إنعاش حديثي الولادة
  - 9.2 الاستقرار، بعد الإنعاش ونقل حديثي الولادة

إنها تجربة تدريبية فريدة ومهمة وحاسمة لتعزيز تطور المهني




# المنهجية

يقدم هذا البرنامج التدريبي طريقة مختلفة للتعليم. تم تطوير منهجيتنا من خلال وضع التعلم الدوري: إعادة التعلم. يُستخدم نظام التدريس هذا، على سبيل المثال، في أرقى كليات الطب في العالم، وقد تم اعتباره من أكثر الكليات فعالية من خلال المنشورات ذات الأهمية الكبيرة مثل مجلة نيو إنجلاند الطبية.



اكتشف منهجية إعادة التعلم، وهو نظام يتخلى عن التعلم الخطي التقليدي ليأخذك عبر أنظمة التدريس الدورية: طريقة تعلم أثبتت فعاليتها للغاية، لا سيما في الموضوعات التي تتطلب الحفظ"





في كلية التمريض في جامعة TECH نستخدم طريقة دراسة الحالة

في حالة معينة في موقف محدد، ما الذي يجب على المحترف فعله؟ خلال البرنامج، سيواجه الطلاب حالات إكلينيكية متعددة محاكاة، بناءً على مرضى حقيقيين سيتعين عليه التحقيق فيهم، ووضع الفرضيات، وأخيراً حل الموقف. هناك أدلة علمية وفيرة على فعالية هذه الطريقة. يتعلم الممرض بشكل أفضل وأسرع وأكثر ثباتاً بمرور الوقت.

مع جامعة TECH يمكن للممرض تجربة طريقة تعلم تحرك أسس الجامعات التقليدية في جميع أنحاء العالم.

وفقاً للدكتور جيرفاس، فإن الحالة السريرية هي العرض لمريض، أو مجموعة من المرضى، يتم التعليق عليه والتي تصبح "حالة"، مثلاً أو نموذجاً حيث يوضح بعض العناصر السريرية المميزة، إما بسبب قوتها التعليمية، أو بسبب تفرده أو ندرته، من الضروري أن الحالة تكون قائمة على الحياة المهنية الحالية، في محاولة لإعادة إنشاء عوامل التكيف الحقيقية في الممارسة المهنية في التمريض.



هل تعلم أن هذه الطريقة تم تطويرها عام 1912 في جامعة هارفارد لطلاب القانون؟ تتكون طريقة دراسة الحالة من تقديم مواقف حقيقية معقدة لهم حتى يتمكنوا من اتخاذ القرارات وتبرير كيفية حلها. في عام 1924 تم تأسيسها كطريقة معيارية للتدريس في جامعة هارفارد “

تبرر فعالية هذه الطريقة بأربعة إنجازات أساسية:

1. أخصائيو التمريض الذين يتبعون هذه الطريقة لا يحققون فقط استيعاب المفاهيم، ولكن أيضًا تنمية قدراتهم العقلية من خلال تمارين تقييم المواقف الحقيقية وتطبيق المعرفة.

2. يتم التعلم بطريقة ثابتة، بقدرات عملية، مما يتيح لأخصائي التمريض بدمج أفضل للمعرفة في المستشفى أو مكان الرعاية الأولية.

3. يتم تحقيق استيعاب أبسط وأكثر كفاءة للأفكار والمفاهيم، وذلك بفضل نهج المواقف التي نشأت من الواقع.

4. يصبح الشعور بكفاءة الجهد المستثمر حافزًا مهمًا للغاية للطلاب، مما يترجم إلى اهتمام أكبر بالتعلم وزيادة في الوقت المخصص للتدريس في الدورة.

### منهجية إعادة التعلم

تجمع تيك بفعالية بين منهجية دراسة الحالة ونظام تعلم عبر الإنترنت بنسبة 100% استناداً إلى التكرار ، والذي يجمع بين 8 عناصر تعليمية مختلفة في كل درس.

نحن نشجع دراسة الحالة بأفضل طريقة تدريس بنسبة 100% عبر الإنترنت إعادة التعلم.



سوف يتعلم الممرض/الممرضة من خلال الحالات الحقيقية وحل  
المواقف المعقدة في بيئات التعلم المحاكاة. تم تطوير هذه التدريبات  
من خلال أحدث البرامج التي تسهل التعلم الغامر.



تمكنت طريقة إعادة التعلم، متصدرة الطليعة التربوية العالمية، من تحسين مستويات الرضا العالمية للمهنيين الذين أنهوا دراستهم، فيما يتعلق بمؤشرات الجودة لأفضل جامعة إفتراضية ناطقة باللغة الإسبانية (جامعة كولومبيا).

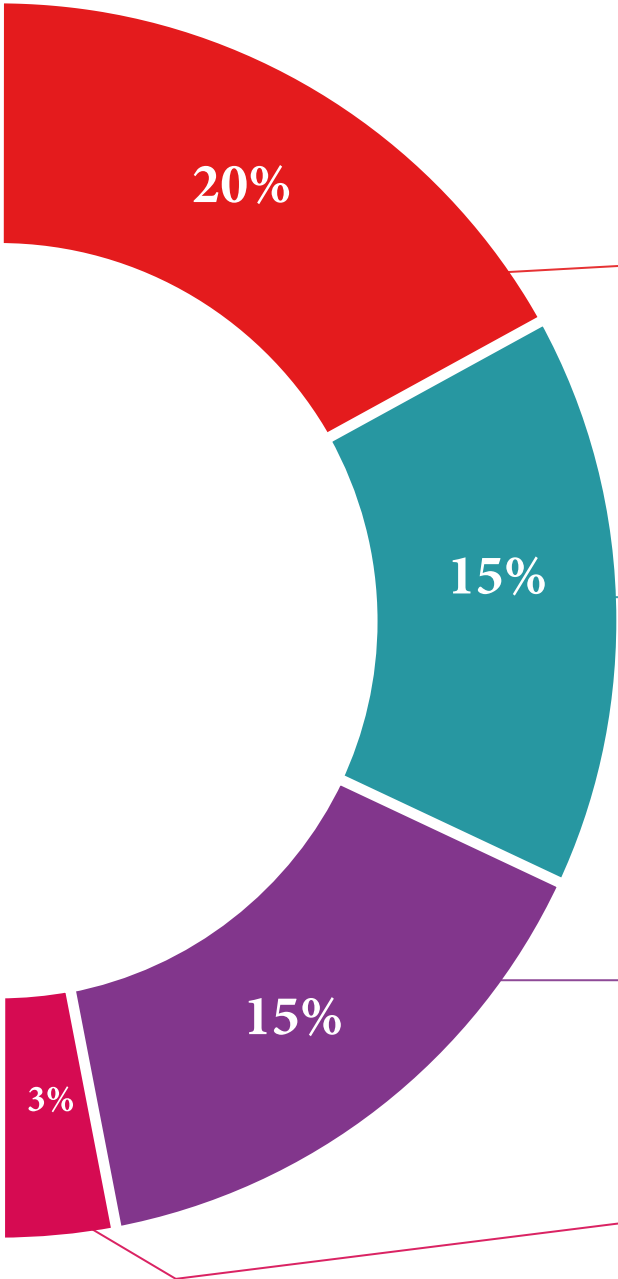
من خلال هذه المنهجية قمنا بتأهيل أكثر من 175000 ممرض بنجاح غير مسبوق، في جميع التخصصات بغض النظر عن التخصص العملي. تم تطوير منهجيتنا التربوية في بيئة شديدة المتطلبات، مع طلاب جامعيين يتمتعون بسمات اجتماعي واقتصادية مرتفعة ومتوسط عمر يبلغ 43.5 عامًا.

ستسمح لك إعادة التعلم بالتعلم بأقل جهد وأكبر تحصيل، والمشاركة بشكل أكبر في تخصصك، وكما ستسمح لك بتنمية الروح النقدية، والدفاع عن الحجج والآراء المتباينة: وهذه هي معادلة مباشرة للنجاح.

في بنامجنا، التعلم ليس عملية خطية، ولكنها تتخذ الشكل الحلزوني (نحن نتعلم ثم نلغي ما تعلمناه ثم ننساه ثم نعيد التعلم من جديد). لذلك، نقوم بدمج كل عنصر من هذه العناصر بشكل مُتحد المركز.


الدرجة العالمية التي حصل عليها نظام التعلم لدينا هي 8.01، وفقًا لأعلى المعايير الدولية.





#### المحتويات التعليمية

إنشاء جميع المحتويات التعليمية من قبل المتخصصين الذين سيقومون بتدريس البرنامج الجامعي، خصيصاً لها، بحيث يكون التطوير التعليمي محدداً وملموماً بشكل حقيقي. يتم بعد ذلك تطبيق هذه المحتويات على التنسيق السمعي البصري والذي سيكون الطريقة التي سنتبعها خلال تواصلنا عبر الإنترنت في جامعة TECH. كل ذلك، مع التقنيات الأكثر ابتكاراً التي تتيح لنا أن نقدم لك جودة عالية، في كل جزء من الدورة سنضعه في خدمة الطالب.



#### تقنيات وإجراءات التمريض في الفيديو

جامعة TECH تقربك من التقنيات الأكثر ابتكاراً، وأحدث التطورات التعليمية، وطلاقة التقنيات التمريضية الحالية. كل هذا، بشكل فردي، بأقصى درجات الدقة، موضحاً ومفصلاً لاستيعابك وفهمك. وأفضل ما في الأمر أنه يمكنك رؤيتها المرات التي تريدها.



#### ملخصات تفاعلية

يقدم فريق جامعة TECH المحتويات بطريقة جذابة وديناميكية في أقراص الوسائط المتعددة التي تشمل الصوت والفيديو والصور والرسوم البيانية والخرائط المفاهيمية من أجل تعزيز المعرفة. النظام التعليمي الحصري لتقديم محتوى الوسائط المتعددة من قبل كوفن هذا Microsoft كـ "قصة نجاح في أوروبا".



#### قراءات تكميلية

المقالات الحديثة، والوثائق الصادرة بإجماع، والأدلة الدولية من بين آخرين في المكتبة الافتراضية الخاصة بجامعة TECH، ستمكنك من الوصول إلى كل ما تحتاجه لإكمال تدريبك.





#### تحليل حالات من إعداد وإرشاد الخبراء

يجب أن يكون التعلم الفعال بالضرورة سياقيًا. لهذا السبب، سوف تقدم جامعة TECH للطلاب تطورات الحالات الحقيقية التي سيرشده فيها الخبير من خلال تنمية الانتباه وحل المواقف المختلفة: طريقة واضحة ومباشرة لتحقيق أعلى درجة من الفهم.



#### الاختبار وإعادة الاختبار

نقوم بشكل دوري بتقييم وإعادة تقييم معرفتك على مدار البرنامج من خلال الأنشطة والتمارين التقييمية وذاتية التقييم: حتى تتمكن من التحقق من كيفية تحقيق أهدافك.



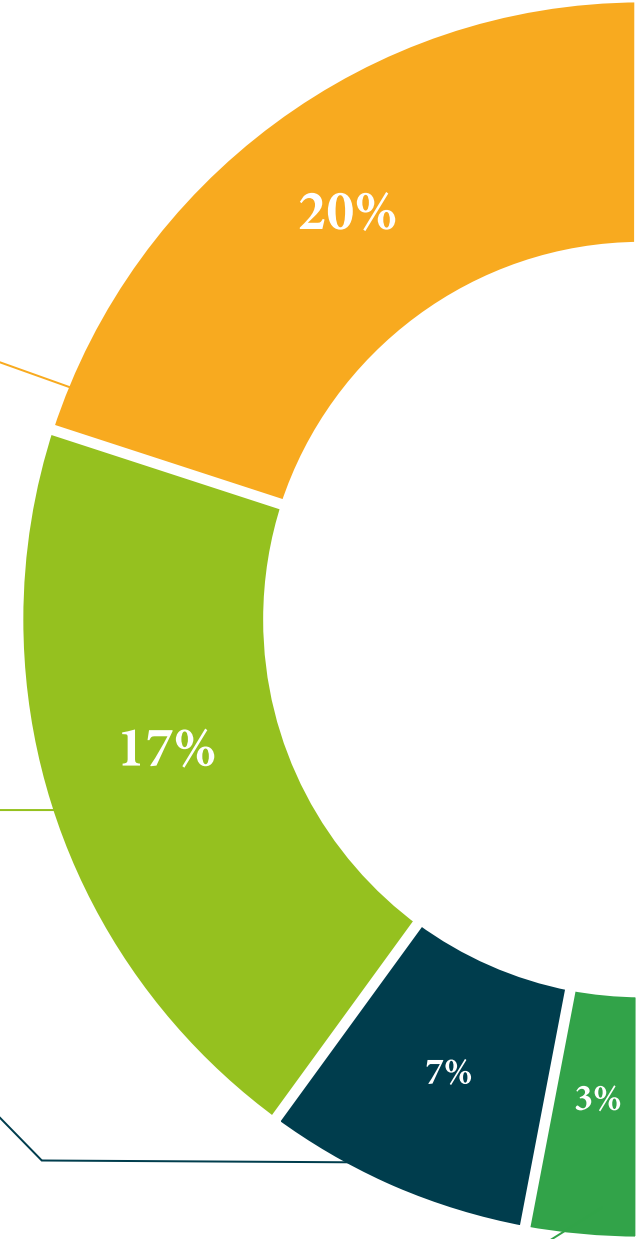
#### صفوف المعلمين الرئيسية

هناك أدلة علمية على فائدة ملاحظة الخبراء من طرف ثالث.  
إن ما يسمى بالتعلم من خبير يقوي المعرفة والذاكرة، ويولد الأمان في قراراتنا الصعبة في المستقبل.



#### أدلة العمل السريعة

تقدم جامعة لك TECH المحتوى الأكثر صلة بالدورة التدريبية في شكل بطاقات أو أدلة إجراءات سريعة. طريقة تركيبية وعملية وفعالة لمساعدتك على التقدم في تعلمك.



# المؤهل العلمي

تضمن المحاضرة الجامعية في التغذية الرياضية في مجال الطب، للطلاب بالإضافة إلى التعليم الأكثر دقة وحدائق، الحصول على شهادة المحاضرة الجامعية الصادرة عن TECH الجامعة التكنولوجية.



اجتاز هذا البرنامج بنجاح وأحصل على شهادتك الجامعية دون الحاجة إلى  
السفر أو القيام بأية إجراءات مرهقة "



تحتول مآضرة آامعة فف التمرلف فف الإنعاش القلف الرئول للأطفال علل البرنالآ العلمل الأكثر اكتمالاً وآدائة فف السؤل.

بعآ آجتياز الطالب للآقفمات، سوف فتلقل عن طرفق البرفآ العاءل\* مآصوب بعلم وصول مؤهل المآضرة الآامعة ذات الصلة الصاءرة عن TECH الآامعة التكنولآآة.

إن المؤهل الصاءر عن TECH الآامعة التكنولآآة سوف فشر إل الآقففر الال تم الآصول علله فف المآضرة الآامعة وسوف ففل بالمتطلبات الال عادة ما تُطلب من قبل مكاتب التوظفل ومسابقات الآعفن ولآان الآقفم التوظفل والمهفل.

المؤهل العلمل: مآضرة آامعة فف التمرلف فف الإنعاش القلف الرئول للأطفال

عآء الساعات الاءراسفة المآعمآة: 200 ساعة



المستقبل

الصحة

الثقة

الأشخاص

التعليم

المعلومات

الأوصياء الأكاديميون

الضمان

الاعتماد الأكاديمي

التدريس

المؤسسات

المجتمع

التقنية

الالتزام

التعلم

**tech** الجامعة  
التكنولوجية

الرعاية

الحاضر

الجودة

الابتكار

محاضرة جامعية

التمريض في الإنعاش القلبي الرئوي للأطفال

« طريقة التدريس: أونلاين

« مدة الدراسة: 6 أسابيع

« المؤهل الجامعي من: TECH الجامعة التكنولوجية

« عدد الساعات المخصصة للدراسة: 16 ساعات أسبوعيًا

« مواعيد الدراسة: وفقًا لوتيرك الخاصة

« الامتحانات: أونلاين

محاضرة جامعية

التمريض في الإنعاش القلبي الرئوي للأطفال