

# Universitätskurs

Aktualisierung in Onkologischer  
Dermatologie





## Universitätskurs

### Aktualisierung in Onkologischer Dermatologie

- » Modalität: online
- » Dauer: **6 Wochen**
- » Qualifizierung: TECH Technische Universität
- » Zeitplan: in Ihrem eigenen Tempo
- » Prüfungen: online

Internetzugang: [www.techtitute.com/de/medizin/universitatskurs/aktualisierung-onkologischer-dermatologie](http://www.techtitute.com/de/medizin/universitatskurs/aktualisierung-onkologischer-dermatologie)

# Index

01

Präsentation

---

Seite 4

02

Ziele

---

Seite 8

03

Kursleitung

---

Seite 12

04

Struktur und Inhalt

---

Seite 16

05

Methodik

---

Seite 20

06

Qualifizierung

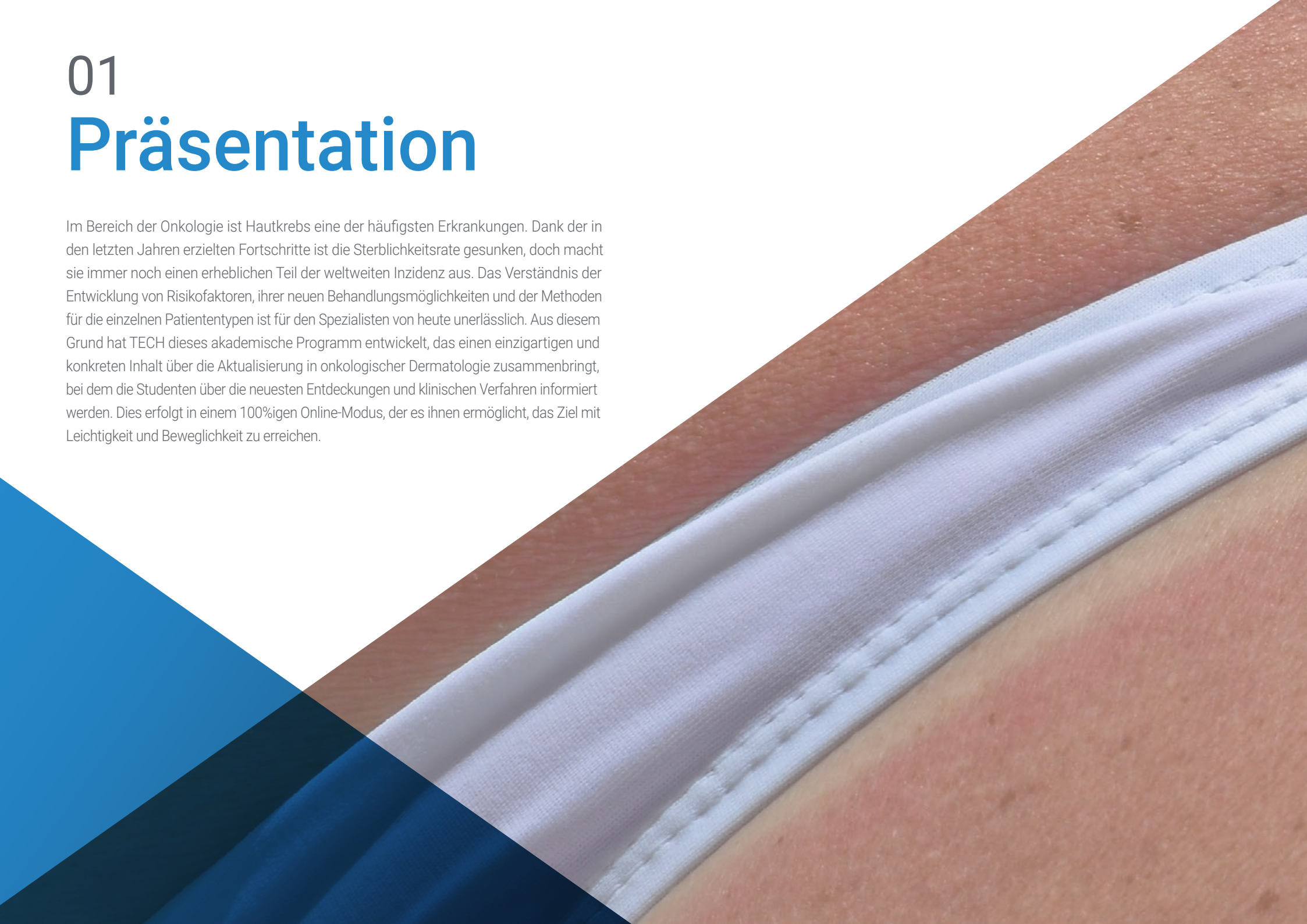
---

Seite 28

# 01

# Präsentation

Im Bereich der Onkologie ist Hautkrebs eine der häufigsten Erkrankungen. Dank der in den letzten Jahren erzielten Fortschritte ist die Sterblichkeitsrate gesunken, doch macht sie immer noch einen erheblichen Teil der weltweiten Inzidenz aus. Das Verständnis der Entwicklung von Risikofaktoren, ihrer neuen Behandlungsmöglichkeiten und der Methoden für die einzelnen Patiententypen ist für den Spezialisten von heute unerlässlich. Aus diesem Grund hat TECH dieses akademische Programm entwickelt, das einen einzigartigen und konkreten Inhalt über die Aktualisierung in onkologischer Dermatologie zusammenbringt, bei dem die Studenten über die neuesten Entdeckungen und klinischen Verfahren informiert werden. Dies erfolgt in einem 100%igen Online-Modus, der es ihnen ermöglicht, das Ziel mit Leichtigkeit und Beweglichkeit zu erreichen.



“

*Vertiefen Sie Ihr allgemeines Wissen über die onkologische Dermatologie und halten Sie sich über neue Behandlungsmethoden auf dem Laufenden"*

Die Haut ist eines der wichtigsten Organe des Menschen und passt sich an die Umwelt an, schützt sich, verleiht ihm Sensibilität, hilft bei der Temperaturregulierung und vieles mehr. Die Pflege ist wichtig, und der Spezialist für Dermatologie achtet genau auf jedes Anzeichen und Symptom, das auftreten kann.

Dank der Entwicklung von Wissenschaft und Technik hat die Medizin in den letzten Jahrzehnten neue und sehr viel wirksamere Wege gefunden, um an den Patienten heranzukommen, insbesondere im Bereich der onkologischen Dermatologie. Es obliegt daher dem Spezialisten, sich über diese Entwicklungen und die bestehenden Behandlungsmöglichkeiten und Pathologien auf dem Laufenden zu halten.

Dieser Universitätskurs in Aktualisierung in Onkologischer Dermatologie besteht aus einem Studienmodul über die verschiedenen Formen von Hautkrebs. Die Unterschiede zwischen papulosquamösen, blasigen und pustulösen Pathologien werden im Detail bestimmt. Neben der Untersuchung von kutanem Melanom, Sarkomen, Lymphomen, aktinischer Keratose und nicht melanomem Hautkrebs.

Darüber hinaus werden gutartige melanozytäre Tumore, gutartige und bösartige fibrohistiozytäre Tumore sowie das bösartige Merkelzellkarzinom, einer der häufigsten Tumore in bestimmten Regionen, besprochen.

Für die Vorbereitung sind 300 Stunden vorgesehen, die von spezialisierten Lehrkräften begleitet werden, die den Studenten bei eventuellen Zweifeln jederzeit zur Seite stehen. Der einfache Zugriff auf die virtuelle Plattform von TECH wird es den Studenten ermöglichen, die beste Zeit für ihr Studium zu wählen, und zwar von dem digitalen Gerät ihrer Wahl und von jedem Ort aus. Es besteht auch die Möglichkeit, an einer exklusiven und ergänzenden *Masterclass* teilzunehmen, die von einem renommierten internationalen Experten für Dermatologie gestaltet wird. Auf diese Weise wird dieser Spezialist die Studenten bei der Entwicklung der wesentlichen Fähigkeiten und Kenntnisse begleiten, um in diesem spezifischen Bereich hervorstechen.

Dieser **Universitätskurs in Aktualisierung in Onkologischer Dermatologie** enthält das vollständigste und aktuellste wissenschaftliche Programm auf dem Markt. Die wichtigsten Merkmale sind:

- Die Entwicklung praktischer Fälle, die von Experten der Dermatologie vorgestellt werden
- Der anschauliche, schematische und äußerst praxisnahe Inhalt vermittelt alle für die berufliche Praxis unverzichtbaren wissenschaftlichen und praktischen Informationen
- Die praktischen Übungen, bei denen der Selbstbewertungsprozess zur Verbesserung des Lernens durchgeführt werden kann
- Sein besonderer Schwerpunkt liegt auf innovativen Methoden
- Theoretische Lektionen, Fragen an den Experten, Diskussionsforen zu kontroversen Themen und individuelle Reflexionsarbeit
- Die Verfügbarkeit des Zugriffs auf die Inhalte von jedem festen oder tragbaren Gerät mit Internetanschluss



*Verpassen Sie nicht diese exklusive Gelegenheit, die Ihnen nur TECH bieten kann! Sie erhalten Zugang zu einer zusätzlichen und einzigartigen Masterclass, die von einem international anerkannten Experten für Dermatologie geleitet wird“*

“

*Sie werden sich mit den geeignetsten und aktuellsten klinischen Verfahren in der onkologischen Dermatologie befassen"*

Das Dozententeam des Programms besteht aus Experten des Sektors, die ihre Berufserfahrung in diese Fortbildung einbringen, sowie aus renommierten Fachkräften von führenden Gesellschaften und angesehenen Universitäten.

Die multimedialen Inhalte, die mit der neuesten Bildungstechnologie entwickelt wurden, werden der Fachkraft ein situierendes und kontextbezogenes Lernen ermöglichen, d. h. eine simulierte Umgebung, die eine immersive Fortbildung bietet, die auf die Ausführung von realen Situationen ausgerichtet ist.

Das Konzept dieses Programms konzentriert sich auf problemorientiertes Lernen, bei dem die Fachkraft versuchen muss, die verschiedenen Situationen aus der beruflichen Praxis zu lösen, die während des gesamten Studiengangs gestellt werden. Zu diesem Zweck wird sie von einem innovativen interaktiven Videosystem unterstützt, das von renommierten Experten entwickelt wurde.


*Informieren Sie sich in diesem Universitätskurs über alles, was mit Nicht-Melanom-Hautkrebs und kutanem Melanom zu tun hat.*

*Das komplette theoretische und praktische Material für Ihr Wissen wird 24 Stunden am Tag zu 100% online verfügbar sein.*



# 02 Ziele

Dieser Universitätskurs in Aktualisierung in Onkologischer Dermatologie ist eine einmalige Gelegenheit, das Wissen und die Fähigkeiten des heutigen Spezialisten zu erweitern und auf den neuesten Stand zu bringen, der sich auf agile Weise und ohne Verzicht auf seine derzeitige Routine mit den Neuerungen und Fortschritten in seinem Arbeitsbereich vertraut machen möchte. Er bietet die Möglichkeit, neue Behandlungen und Ansätze für Patienten mit onkologischen Hautläsionen zu finden.







“

*Erreichen Sie Ihr Ziel der Aktualisierung  
in onkologischer Dermatologie dank der  
zahlreichen Ressourcen, die in diesem  
Programm zur Verfügung stehen“*



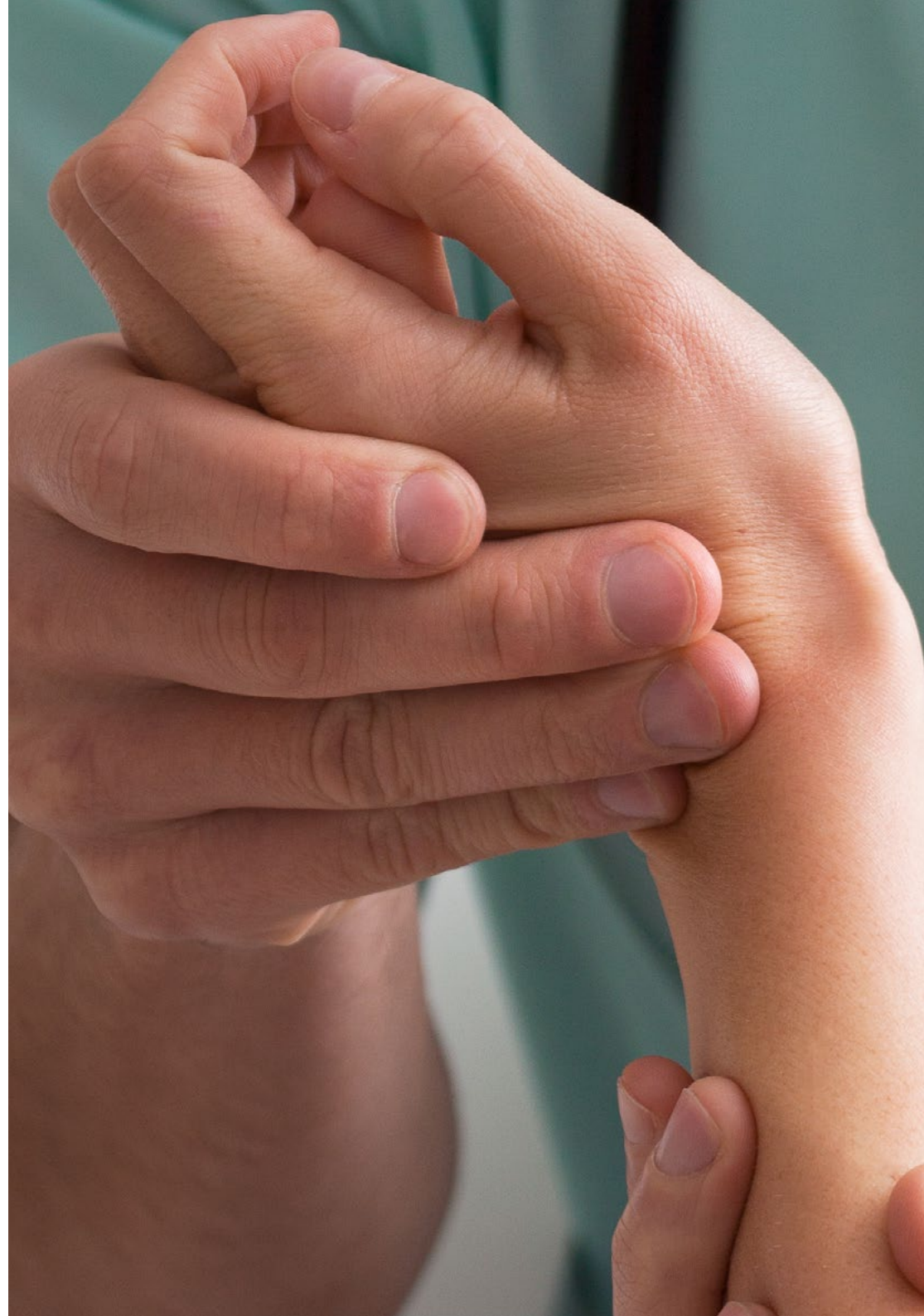
## Allgemeines Ziel

---

- ♦ Aktualisieren der Kenntnisse in der klinischen Dermatologie auf der Grundlage der neuesten wissenschaftlichen Erkenntnisse, um mit Qualität und Sicherheit zur medizinischen Entscheidungsfindung, Diagnose, Behandlung und Prognose des Patienten beizutragen



*Sie müssen keine Ihrer derzeitigen Aktivitäten aufgeben und keine zusätzlichen Stunden aufwenden, um dieses Programm zu studieren"*





## Spezifische Ziele

---

- Berücksichtigen der neuesten Fortschritte bei den diagnostischen und therapeutischen Verfahren bei dermatologisch-onkologischen Prozessen
- Unterscheiden zwischen papulosquamösen, blasigen und pustulösen Pathologien

# 03

## Kursleitung

Dank der Mitarbeit von hochspezialisierten Lehrkräften enthält dieses Programm Studienmaterial von hohem akademischen Niveau. Auf Dermatologie spezialisierte Fachkräfte greifen in jedes der Studienfächer ein und tragen dazu bei, ein qualitativ hochwertiges und aktuelles Lehrangebot zu gestalten. Darüber hinaus sind ihre Erfahrungen für die vorgestellten Fallbeispiele und für die Aktualisierung der Spezialisten in diesem Programm unerlässlich.



“

*Sie werden nie allein sein, denn Sie werden von Fachkräften begleitet, die Ihnen bei allen Zweifeln zur Seite stehen“*

## Internationaler Gastdirektor

Dr. Alok Vij ist ein führender internationaler Experte auf dem Gebiet der **Dermatologie**, der für seine umfassende Erfahrung und seine bedeutenden Beiträge auf diesem Gebiet bekannt ist. Er war **Direktor des Facharztprogramms für Dermatologie** an der renommierten **Cleveland Clinic**, auf dem Hauptcampus. Seine Führungsrolle in dieser führenden Gesundheitseinrichtung spiegelt also sein **Engagement** für akademische und klinische Spitzenleistungen wider.

Darüber hinaus erstreckt sich sein klinisches Fachwissen auf ein breites Spektrum an **dermatologischen Behandlungen und Dienstleistungen**, von der **Laser-Hautchirurgie** bis hin zu **Exzisionen und Fillern zur Gesichtsverjüngung**. Zudem unterstreicht seine **Spezialisierung auf Hautkrankheiten wie Melanome, Hautkrebs und Krampfadern** sein großes Engagement für eine **ganzheitliche Patientenbetreuung**. Außerdem verfügt er über umfassende Erfahrung in der Durchführung verschiedener **dermatologischer Behandlungen**, einschließlich **mikrografische Chirurgie nach Mohs, Laserchirurgie und kosmetischer Injektionsmittel**, einschließlich Toxinen und Fillern.

Dr. Vij ist auch für seine **Forschungsarbeit** und seine zahlreichen **Veröffentlichungen** in **international renommierten wissenschaftlichen Fachzeitschriften** bekannt. Sein Engagement in der **Forschung** und seine Beteiligung an Kooperationen mit der **pharmazeutischen Industrie** zeigen, dass es sich für den **medizinischen Fortschritt** und die **Entwicklung neuer Therapien** zum Nutzen der Patienten weltweit einsetzt. Auf diese Weise machen ihn sein patientenorientierter Ansatz und sein ständiges Streben nach Spitzenleistungen zu einer international führenden Persönlichkeit auf dem Gebiet der **Dermatologie**.



## Dr. Vij, Alok

---

- Direktor des Facharztprogramms für Dermatologie an der Cleveland Clinic, USA
- Dermatologe an der Cleveland Clinic
- Spezialisierung auf Melanom
- Spezialisierung auf Nicht-Melanom-Hautkrebs
- Spezialisierung auf dermatologisch-mikrographische Chirurgie
- Facharzt für Dermatologie
- Promotion in Medizin an der medizinischen Fakultät Baylor, Texas Medical Center
- Hochschulabschluss in Medizin an der Northwestern University

“

*Dank TECH werden Sie mit  
den besten Fachkräften der  
Welt lernen können"*

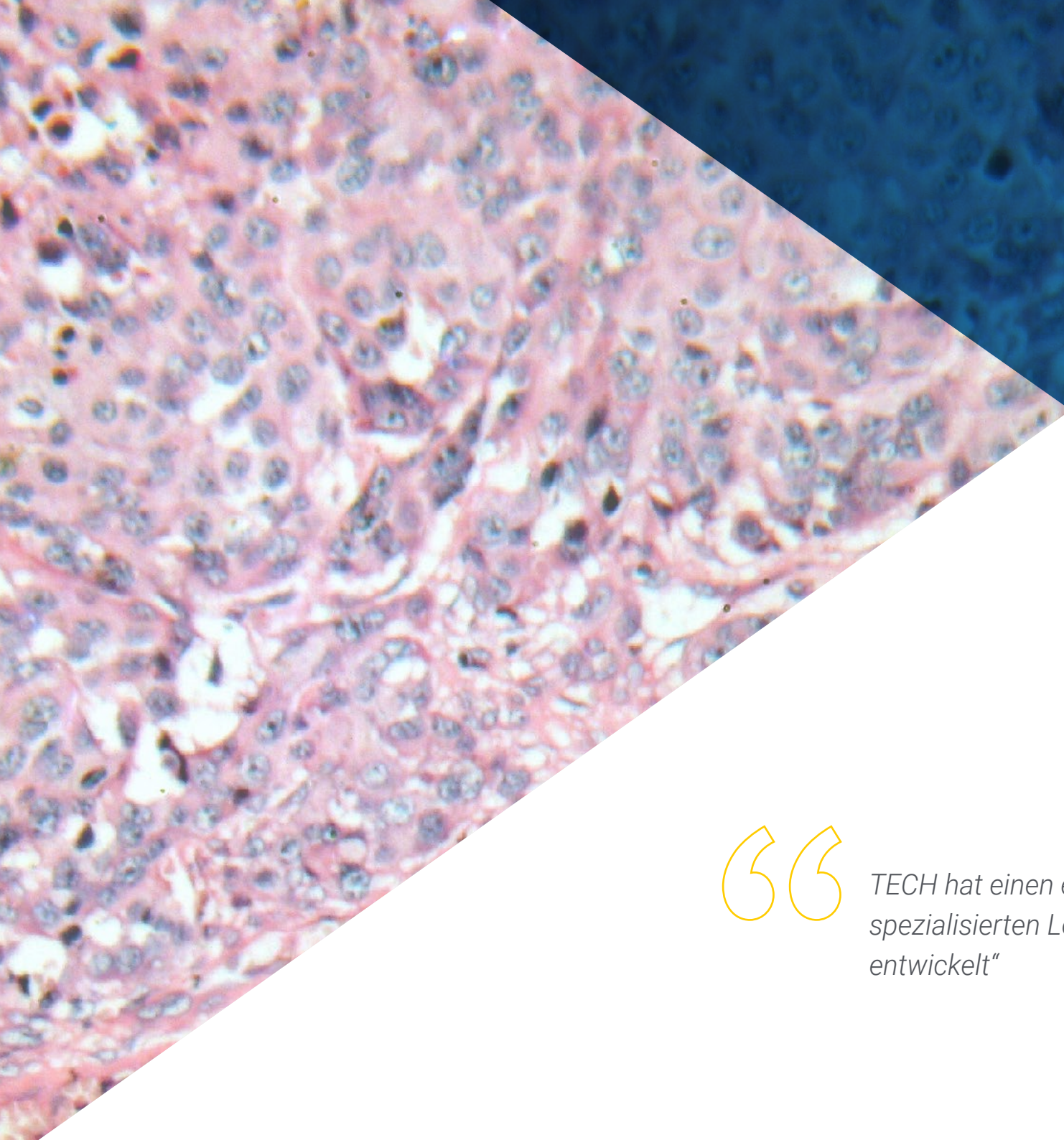
# 04

## Struktur und Inhalt

Der Experte kann die beste Lernzeit für die Aktualisierung in Onkologischer Dermatologie bequem von seinem Laptop oder seinem bevorzugten digitalen Gerät aus wählen, da TECH mit diesem Programm ein einzigartiges 100%iges Online-Lernsystem anbietet. Dank der *Relearning*-Methodik wird der Student schnell ein Verständnis für alle vorgestellten Ressourcen entwickeln. Ohne Komplikationen bewegt man sich auf das Ziel zu, in wenigen Wochen eine neue Qualifikation zu erlangen und diese mit dem Alltag zu verbinden.





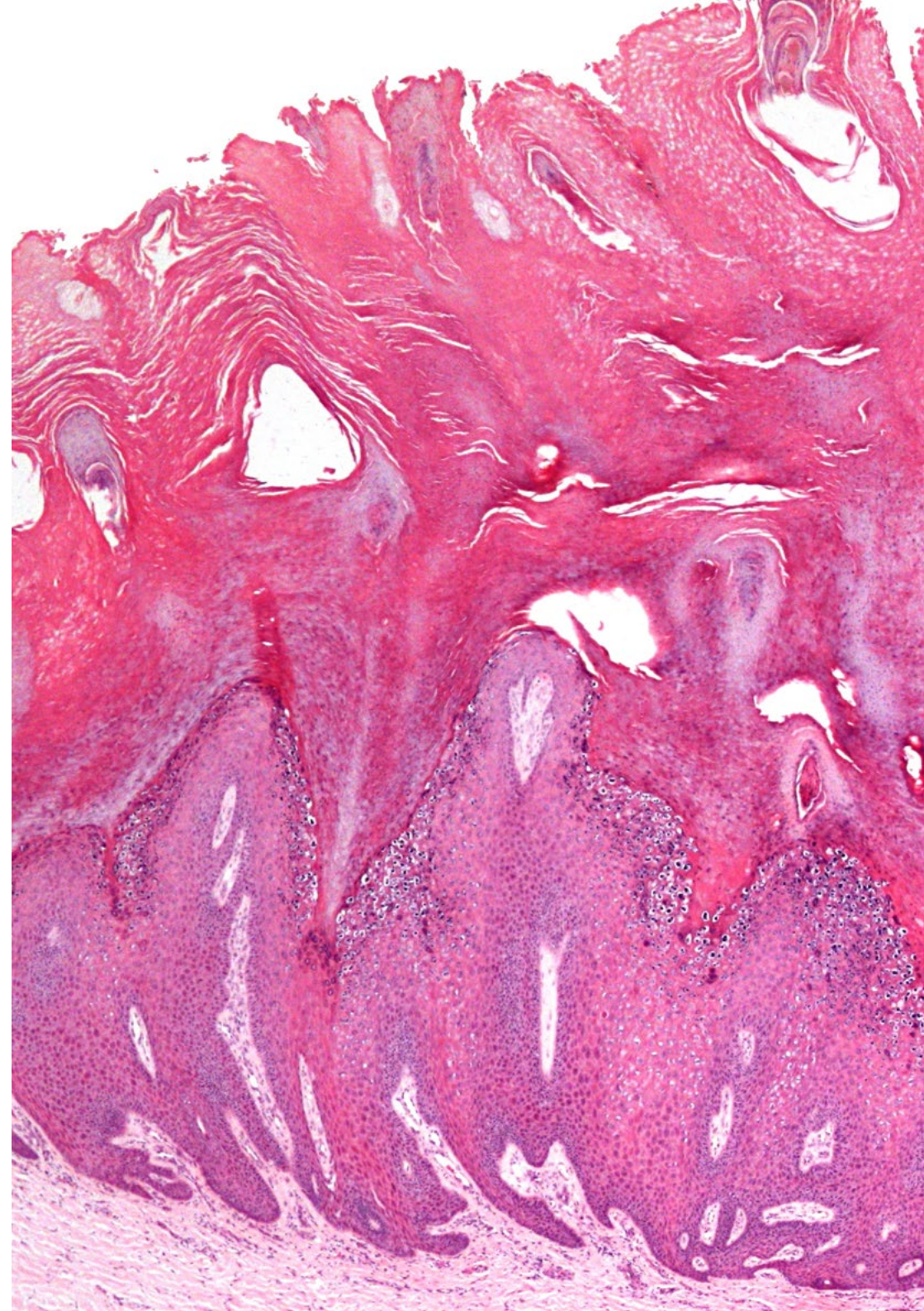


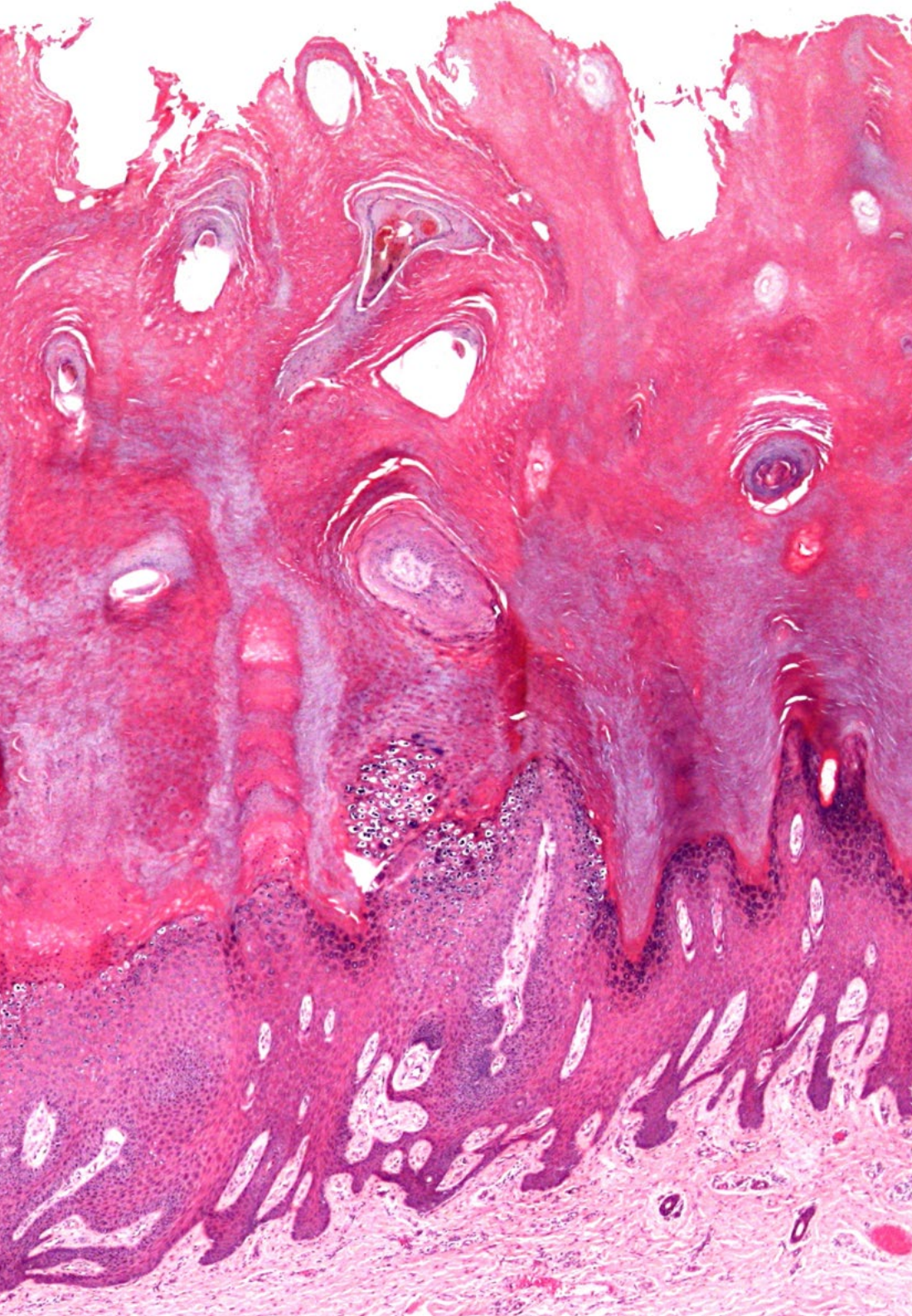
“

*TECH hat einen einzigartigen Lehrplan mit spezialisierten Lehrkräften für Hautkrebs entwickelt“*

## Modul 1. Onkologische Dermatologie

- 1.1. Gutartige melanozytäre Tumore
- 1.2. Gutartige fibrohistiozytäre Tumore
- 1.3. Bösartige Tumore Merkelzellkarzinom
- 1.4. Fibrohistiozytäre bösartige Tumore
- 1.5. Aktinische Keratosen
- 1.6. Nicht-Melanom-Hautkrebs
- 1.7. Kutanes Melanom
- 1.8. Kutane Sarkome
- 1.9. Kutanes paraneoplastisches Syndrom
- 1.10. Kutane Lymphome





“

*Dies ist eine exklusive Gelegenheit, sich auf schnelle und bequeme Weise auf den neuesten Stand der onkologischen Dermatologie zu bringen. Schreiben Sie sich jetzt ein und erleben Sie eine neue Studienmethodik"*

# 05 Methodik

Dieses Fortbildungsprogramm bietet eine andere Art des Lernens. Unsere Methodik wird durch eine zyklische Lernmethode entwickelt: **das Relearning**.

Dieses Lehrsystem wird z. B. an den renommiertesten medizinischen Fakultäten der Welt angewandt und wird von wichtigen Publikationen wie dem **New England Journal of Medicine** als eines der effektivsten angesehen.



“

*Entdecken Sie Relearning, ein System, das das herkömmliche lineare Lernen hinter sich lässt und Sie durch zyklische Lehrsysteme führt: eine Art des Lernens, die sich als äußerst effektiv erwiesen hat, insbesondere in Fächern, die Auswendiglernen erfordern"*

## Bei TECH verwenden wir die Fallmethode

Was sollte eine Fachkraft in einer bestimmten Situation tun? Während des gesamten Programms werden die Studenten mit mehreren simulierten klinischen Fällen konfrontiert, die auf realen Patienten basieren und in denen sie Untersuchungen durchführen, Hypothesen aufstellen und schließlich die Situation lösen müssen. Es gibt zahlreiche wissenschaftliche Belege für die Wirksamkeit der Methode. Fachkräfte lernen mit der Zeit besser, schneller und nachhaltiger.

*Mit TECH werden Sie eine Art des Lernens erleben, die an den Grundlagen der traditionellen Universitäten auf der ganzen Welt rüttelt.*



Nach Dr. Gérvas ist der klinische Fall die kommentierte Darstellung eines Patienten oder einer Gruppe von Patienten, die zu einem "Fall" wird, einem Beispiel oder Modell, das eine besondere klinische Komponente veranschaulicht, sei es wegen seiner Lehrkraft oder wegen seiner Einzigartigkeit oder Seltenheit. Es ist wichtig, dass der Fall auf dem aktuellen Berufsleben basiert und versucht, die tatsächlichen Bedingungen in der beruflichen Praxis des Arztes nachzustellen.

“

*Wussten Sie, dass diese Methode im Jahr 1912 in Harvard, für Jurastudenten entwickelt wurde? Die Fallmethode bestand darin, ihnen reale komplexe Situationen zu präsentieren, in denen sie Entscheidungen treffen und begründen mussten, wie sie diese lösen könnten. Sie wurde 1924 als Standardlehrmethode in Harvard etabliert“*

Die Wirksamkeit der Methode wird durch vier Schlüsselergebnisse belegt:

1. Studenten, die diese Methode anwenden, nehmen nicht nur Konzepte auf, sondern entwickeln auch ihre geistigen Fähigkeiten durch Übungen zur Bewertung realer Situationen und zur Anwendung ihres Wissens.
2. Das Lernen basiert auf praktischen Fähigkeiten, die es den Studenten ermöglichen, sich besser in die reale Welt zu integrieren.
3. Eine einfachere und effizientere Aufnahme von Ideen und Konzepten wird durch die Verwendung von Situationen erreicht, die aus der Realität entstanden sind.
4. Das Gefühl der Effizienz der investierten Anstrengung wird zu einem sehr wichtigen Anreiz für die Studenten, was sich in einem größeren Interesse am Lernen und einer Steigerung der Zeit, die für die Arbeit am Kurs aufgewendet wird, niederschlägt.



## Relearning Methodology

TECH kombiniert die Methodik der Fallstudien effektiv mit einem 100%igen Online-Lernsystem, das auf Wiederholung basiert und in jeder Lektion 8 verschiedene didaktische Elemente kombiniert.

Wir ergänzen die Fallstudie mit der besten 100%igen Online-Lehrmethode: Relearning.



*Die Fachkraft lernt durch reale Fälle und die Lösung komplexer Situationen in simulierten Lernumgebungen. Diese Simulationen werden mit modernster Software entwickelt, die ein immersives Lernen ermöglicht.*



Die Relearning-Methode, die an der Spitze der weltweiten Pädagogik steht, hat es geschafft, die Gesamtzufriedenheit der Fachleute, die ihr Studium abgeschlossen haben, im Hinblick auf die Qualitätsindikatoren der besten spanischsprachigen Online-Universität (Columbia University) zu verbessern.

Mit dieser Methodik wurden mehr als 250.000 Ärzte mit beispiellosem Erfolg in allen klinischen Fachbereichen fortgebildet, unabhängig von der chirurgischen Belastung. Unsere Lehrmethodik wurde in einem sehr anspruchsvollen Umfeld entwickelt, mit einer Studentenschaft, die ein hohes sozioökonomisches Profil und ein Durchschnittsalter von 43,5 Jahren aufweist.

*Das Relearning ermöglicht es Ihnen, mit weniger Aufwand und mehr Leistung zu lernen, sich mehr auf Ihre Spezialisierung einzulassen, einen kritischen Geist zu entwickeln, Argumente zu verteidigen und Meinungen zu kontrastieren: eine direkte Gleichung zum Erfolg.*

In unserem Programm ist das Lernen kein linearer Prozess, sondern erfolgt in einer Spirale (lernen, verlernen, vergessen und neu lernen). Daher wird jedes dieser Elemente konzentrisch kombiniert.

Die Gesamtnote des TECH-Lernsystems beträgt 8,01 und entspricht den höchsten internationalen Standards.



Dieses Programm bietet die besten Lehrmaterialien, die sorgfältig für Fachleute aufbereitet sind:



#### Studienmaterial

Alle didaktischen Inhalte werden von den Fachleuten, die den Kurs unterrichten werden, speziell für den Kurs erstellt, so dass die didaktische Entwicklung wirklich spezifisch und konkret ist.

Diese Inhalte werden dann auf das audiovisuelle Format angewendet, um die Online-Arbeitsmethode von TECH zu schaffen. All dies mit den neuesten Techniken, die in jedem einzelnen der Materialien, die dem Studenten zur Verfügung gestellt werden, qualitativ hochwertige Elemente bieten.



#### Chirurgische Techniken und Verfahren auf Video

TECH bringt dem Studenten die neuesten Techniken, die neuesten pädagogischen Fortschritte und die aktuellsten medizinischen Verfahren näher. All dies in der ersten Person, mit äußerster Präzision, erklärt und detailliert, um zur Assimilation und zum Verständnis des Studenten beizutragen. Und das Beste ist, dass Sie es sich so oft anschauen können, wie Sie möchten.



#### Interaktive Zusammenfassungen

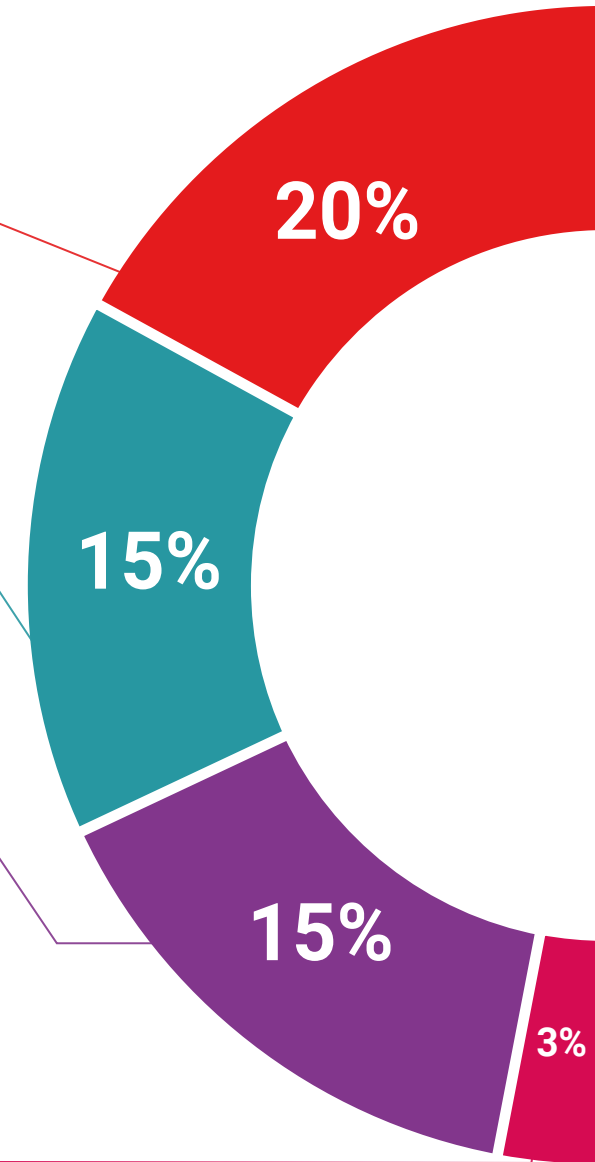
Das TECH-Team präsentiert die Inhalte auf attraktive und dynamische Weise in multimedialen Pillen, die Audios, Videos, Bilder, Diagramme und konzeptionelle Karten enthalten, um das Wissen zu vertiefen.

Dieses einzigartige Bildungssystem für die Präsentation multimedialer Inhalte wurde von Microsoft als "Europäische Erfolgsgeschichte" ausgezeichnet.



#### Weitere Lektüren

Aktuelle Artikel, Konsensdokumente und internationale Leitfäden, u. a. In der virtuellen Bibliothek von TECH hat der Student Zugang zu allem, was er für seine Fortbildung benötigt.





06

# Qualifizierung

Der Universitätskurs in Aktualisierung in Onkologischer Dermatologie garantiert neben der präzisesten und aktuellsten Fortbildung auch den Zugang zu einem von der TECH Technologischen Universität ausgestellten Diplom.



“

*Schließen Sie dieses Programm erfolgreich ab  
und erhalten Sie Ihren Universitätsabschluss  
ohne lästige Reisen oder Formalitäten”*

Dieser **Universitätskurs in Aktualisierung in Onkologischer Dermatologie** enthält das vollständigste und aktuellste Programm auf dem Markt.

Sobald der Student die Prüfungen bestanden hat, erhält er/sie per Post\* mit Empfangsbestätigung das entsprechende Diplom, ausgestellt von der **TECH Technologischen Universität**.

Das von **TECH Technologische Universität** ausgestellte Diplom drückt die erworbene Qualifikation aus und entspricht den Anforderungen, die in der Regel von Stellenbörsen, Auswahlprüfungen und Berufsbildungsausschüssen verlangt werden.

Títel: **Universitätskurs in Aktualisierung in Onkologischer Dermatologie**

Modalität: **online**

Dauer: **6 Wochen**



\*Haager Apostille. Für den Fall, dass der Student die Haager Apostille für sein Papierdiplom beantragt, wird TECH EDUCATION die notwendigen Vorkehrungen treffen, um diese gegen eine zusätzliche Gebühr zu beschaffen.

zukunft

gesundheit vertrauen menschen  
erziehung information tutoren  
garantie akkreditierung unterricht  
institutionen technologie lernen  
gemeinschaft verpflichtung  
persönliche betreuung innovationen  
wissen gegenwart qualität  
online-Ausbildung  
entwicklung institutionen  
virtuelles Klassenzimmer

**tech** technologische  
universität

### Universitätskurs

Aktualisierung in Onkologischer  
Dermatologie

- » Modalität: online
- » Dauer: 6 Wochen
- » Qualifizierung: TECH Technologische Universität
- » Zeitplan: in Ihrem eigenen Tempo
- » Prüfungen: online

# Universitätskurs

Aktualisierung in Onkologischer  
Dermatologie