

# Universitätskurs

Aktualisierung in Dermatologischer  
Pathologie: Bindegeweberkrankungen



## Universitätskurs Aktualisierung in Dermatologischer Pathologie: Bindegeweberkrankungen

- » Modalität: online
- » Dauer: 6 Wochen
- » Qualifizierung: TECH Global University
- » Akkreditierung: 5 ECTS
- » Zeitplan: in Ihrem eigenen Tempo
- » Prüfungen: online

Internetzugang: [www.techtitude.com/medizin/universitatskurs/aktualisierung-dermatologischer-pathologie-Bindegeweberkrankungen](http://www.techtitude.com/medizin/universitatskurs/aktualisierung-dermatologischer-pathologie-Bindegeweberkrankungen)

# Index

01

Präsentation

---

Seite 4

02

Ziele

---

Seite 8

03

Kursleitung

---

Seite 12

04

Struktur und Inhalt

---

Seite 16

05

Methodik

---

Seite 20

06

Qualifizierung

---

Seite 28

# 01

# Präsentation

Diffuse Bindegewebserkrankungen verdienen den spezifischen Ansatz eines Spezialisten, der die neuesten Fortschritte bei den wirksamsten diagnostischen und therapeutischen Methoden kennt, entsprechend den neuesten wissenschaftlichen Erkenntnissen der letzten Jahre. Aus diesem Grund hat TECH, als Vorreiter in der universitären Bildung, dieses 100%ige Online-Programm entwickelt, das von professionellen Experten für Bindegewebserkrankungen geleitet wird und den Studenten die Sicherheit gibt, die sie in ihrer täglichen klinischen Praxis benötigen. Auf diese Weise wird sie wirksamer und mit der Qualität reagieren, die ihre Leistung verdient.







“

*Bringen Sie Ihr Wissen durch den Universitätskurs  
in Aktualisierung in Dermatologischer Pathologie:  
Konnektivopathologien praxisnah und auf Ihre  
Bedürfnisse abgestimmt auf den neuesten Stand“*

Bindegewebserkrankungen sind eine heterogene Gruppe systemischer Entzündungskrankheiten mit autoimmuner Ätiologie, darunter Lupus erythematodes, Sklerodermie, Dermatomyositis oder gemischte Bindegewebserkrankungen, mit variablen Symptomen und Anzeichen, die gleichzeitig oder schleichend im Laufe von Wochen oder Monaten auftreten können.

In vielen Fällen kann die Hautbeeinträchtigung sehr behindernd sein und die Lebensqualität der Patienten deutlich verschlechtern. Aus diesem Grund muss der Arzt über die modernsten Instrumente und Kenntnisse verfügen, um die geeignete Therapie je nach den Bedürfnissen des Patienten und der Etymologie der Krankheit anzuwenden.

Dieser Universitätskurs soll den Arzt in Bezug auf die wichtigsten Bindegewebserkrankungen auf den neuesten Stand bringen, was zweifellos bei der Entscheidungsfindung zur Verbesserung der Behandlung und Prognose der Patienten helfen wird. Es handelt sich um eine Aktualisierung der Kenntnisse und Fähigkeiten nach den neuesten wissenschaftlichen Erkenntnissen, die sich in theoretischem und praktischem Material widerspiegeln, das von den erfahrensten Lehrkräften entwickelt wurde.

Der Student kann flexibel wählen, wo, wie und wann er von seiner virtuellen Plattform aus 24 Stunden am Tag lernen möchte. Es handelt sich um einen 6-wöchigen Studiengang mit einem umfassenden Lehrplan, der Videos, Zusammenfassungen, Bilder, Diagramme, Tests und Wiederholungstests, Kurzanleitungen, ergänzende Lektüre und vieles mehr umfasst. All dies ist von jedem Gerät mit Internetanschluss aus zugänglich.

Darüber hinaus wird den Studenten die Möglichkeit geboten, an einer zusätzlichen exklusiven *Masterclass* teilzunehmen, die von einem renommierten internationalen Experten für Dermatologie gehalten wird. Auf diese Weise begleitet der Spezialist die Studenten bei der Stärkung ihrer Fähigkeiten und der Aneignung von Kenntnissen, die für eine herausragende Tätigkeit in diesem speziellen Bereich erforderlich sind.

Dieser **Universitätskurs in Aktualisierung in Dermatologischer Pathologie:**

**Bindegewebserkrankungen** enthält das vollständigste und aktuellste wissenschaftliche Programm auf dem Markt. Seine herausragendsten Merkmale sind:

- ♦ Die Entwicklung praktischer Fälle, die von Experten der Dermatologie vorgestellt werden
- ♦ Der anschauliche, schematische und äußerst praxisnahe Inhalt vermittelt alle für die berufliche Praxis unverzichtbaren wissenschaftlichen und praktischen Informationen
- ♦ Er enthält praktische Übungen, in denen der Selbstbewertungsprozess durchgeführt werden kann, um das Lernen zu verbessern
- ♦ Sein besonderer Schwerpunkt liegt auf innovativen Methoden
- ♦ Theoretische Lektionen, Fragen an den Experten, Diskussionsforen zu kontroversen Themen und individuelle Reflexionsarbeit
- ♦ Die Verfügbarkeit des Zugriffs auf die Inhalte von jedem festen oder tragbaren Gerät mit Internetanschluss



*Sie nehmen an einer exklusiven Masterclass teil, die von einem führenden internationalen Dozenten mit Spezialisierung auf Dermatologie geleitet wird. Und das alles unter Einhaltung der Qualitätsstandards, für die TECH bekannt ist!"*



*Dank dieses Programms werden Sie die Unterschiede zwischen den verschiedenen Arten von Bindegewebserkrankungen feststellen, indem Sie die wichtigsten klinischen Erscheinungsformen analysieren"*

Zu den Dozenten des Programms gehören Fachkräfte aus der Branche, die ihre Erfahrungen in diese Fortbildung einbringen, sowie anerkannte Spezialisten von führenden Gesellschaften und renommierten Universitäten.

Die multimedialen Inhalte, die mit der neuesten Bildungstechnologie entwickelt wurden, werden der Fachkraft ein situiertes und kontextbezogenes Lernen ermöglichen, d. h. eine simulierte Umgebung, die eine immersive Fortbildung bietet, die auf die Ausführung von realen Situationen ausgerichtet ist.

Das Konzept dieses Programms konzentriert sich auf problemorientiertes Lernen, bei dem die Fachkraft versuchen muss, die verschiedenen Situationen aus der beruflichen Praxis zu lösen, die während des gesamten Studiengangs gestellt werden. Zu diesem Zweck wird sie von einem innovativen interaktiven Videosystem unterstützt, das von renommierten Experten entwickelt wurde.

*Sie werden mehr über die wichtigsten Verhornungsstörungen und ihre unterschiedlichen Merkmale erfahren.*

*Dieser Universitätskurs besteht aus dem 100%igen Online-Studium der Bindegewebserkrankungen, die Sie in 6 Wochen beherrschen können.*





# 02 Ziele

Dieser Universitätskurs in Aktualisierung in Dermatologischer Pathologie: Bindegewebskrankungen wurde mit dem Ziel entwickelt, den Studenten einen vollständigen Inhalt über die Haut und das Bindegewebe, ihre verschiedenen Pathologien und ihre Etymologie sowie die spezifische Behandlung je nach den Bedürfnissen des Patienten zu vermitteln. Nach Abschluss des Kurses verfügen sie über neue Perspektiven und Fähigkeiten, um die Arbeit mit größerer Zuversicht und Pünktlichkeit auszuführen.



“

*Mit diesem Programm werden Sie Ihre Kenntnisse  
und Fähigkeiten auf den neuesten Stand der  
Wissenschaft bringen"*





## Allgemeines Ziel

---

- Aktualisieren der Kenntnisse in klinischer Dermatologie auf der Grundlage der neuesten wissenschaftlichen Erkenntnisse, um mit Qualität und Sicherheit zur medizinischen Entscheidungsfindung, Diagnose, Behandlung und Prognose des Patienten beizutragen



*TECH ermöglicht es Ihnen, den besten Zeitpunkt und Ort für Ihr Upgrade zu wählen. Das 100%ige Online-System und die Relearning-Methode bieten Ihnen die Flexibilität und Qualität, die Sie brauchen"*







## Spezifische Ziele

---

- Ermitteln der Unterschiede zwischen den verschiedenen Arten von Bindegewbserkrankungen durch Analyse der wichtigsten klinischen Manifestationen
- Beschreiben der wichtigsten Störungen der Keratinisierung und ihrer unterschiedlichen Merkmale

# 03

## Kursleitung

TECH hat die bekanntesten Experten auf dem Gebiet der klinischen Dermatologie ausgewählt, um diesen 100%igen akademischen Online-Bereich zu leiten. Dank ihrer umfangreichen Erfahrungen und Kenntnisse in Bindegewebserkrankungen haben sie erstklassiges Material für die Aktualisierung des Studenten ausgewählt. Es werden die herausragendsten und beispielhaftesten Fälle gezeigt, um jedes Thema der Studie verständlicher zu machen. Darüber hinaus werden sie dank ihres aktiven Arbeitsprofils Innovationen zu jedem der behandelten Themen und die wichtigsten praktischen Fälle vorstellen.



“

*Während dieses Universitätskurses erhalten Sie die Fortbildung, die Sie benötigen, von Experten, die auf ihrem Gebiet großes Ansehen genießen“*



## Internationaler Gastdirektor

Dr. Alok Vij ist ein führender internationaler Experte auf dem Gebiet der **Dermatologie**, der für seine umfassende Erfahrung und seine bedeutenden Beiträge auf diesem Gebiet bekannt ist. Er war **Direktor des Facharztprogramms für Dermatologie** an der renommierten **Cleveland Clinic**, auf dem Hauptcampus. Seine Führungsrolle in dieser führenden Gesundheitseinrichtung spiegelt also sein **Engagement** für akademische und klinische Spitzenleistungen wider.

Darüber hinaus erstreckt sich sein klinisches Fachwissen auf ein breites Spektrum an **dermatologischen Behandlungen und Dienstleistungen**, von der **Laser-Hautchirurgie** bis hin zu **Exzisionen und Fillern zur Gesichtsverjüngung**. Zudem unterstreicht seine **Spezialisierung auf Hautkrankheiten wie Melanome, Hautkrebs und Krampfadern** sein großes Engagement für eine **ganzheitliche Patientenbetreuung**. Außerdem verfügt er über umfassende Erfahrung in der Durchführung verschiedener **dermatologischer Behandlungen**, einschließlich **mikrografische Chirurgie nach Mohs, Laserchirurgie und kosmetischer Injektionsmittel**, einschließlich Toxinen und Fillern.

Dr. Vij ist auch für seine **Forschungsarbeit** und seine zahlreichen **Veröffentlichungen** in **international renommierten wissenschaftlichen Fachzeitschriften** bekannt. Sein Engagement in der **Forschung** und seine Beteiligung an Kooperationen mit der **pharmazeutischen Industrie** zeigen, dass es sich für den **medizinischen Fortschritt** und die **Entwicklung neuer Therapien** zum Nutzen der Patienten weltweit einsetzt. Auf diese Weise machen ihn sein patientenorientierter Ansatz und sein ständiges Streben nach Spitzenleistungen zu einer international führenden Persönlichkeit auf dem Gebiet der **Dermatologie**.



## Dr. Vij, Alok

---

- Direktor des Facharztprogramms für Dermatologie an der Cleveland Clinic, USA
- Dermatologe an der Cleveland Clinic
- Spezialisierung auf Melanom
- Spezialisierung auf Nicht-Melanom-Hautkrebs
- Spezialisierung auf dermatologisch-mikrographische Chirurgie
- Facharzt für Dermatologie
- Promotion in Medizin an der medizinischen Fakultät Baylor, Texas Medical Center
- Hochschulabschluss in Medizin an der Northwestern University

“

*Dank TECH werden Sie mit den besten Fachkräften der Welt lernen können"*

# 04

## Struktur und Inhalt

Das 100%ige Online-Studiensystem von TECH bietet dem Spezialisten, der sich über die neuesten Fortschritte und modernsten klinischen Verfahren auf dem Laufenden halten möchte, zahlreiche Vorteile. Von einem bequemen digitalen Gerät mit Internetanschluss aus kann er diese Fortbildung problemlos absolvieren. Darüber hinaus kann er selbst entscheiden, wann er am besten vorankommt, da die Inhalte des Universitätskurses 24 Stunden am Tag zum Nachschlagen oder Herunterladen zur Verfügung stehen, was eine größere Organisationsfreiheit ermöglicht.



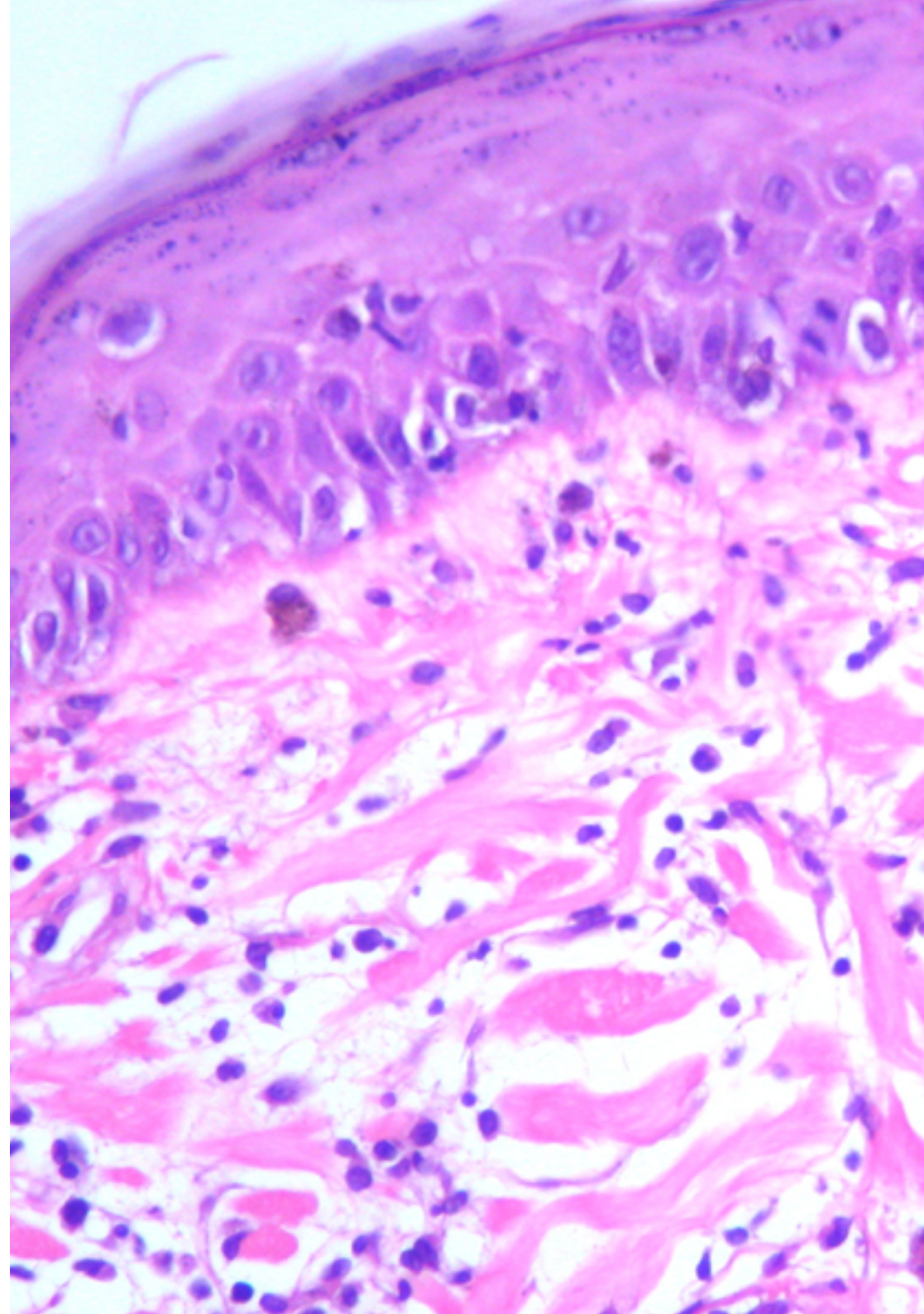


“

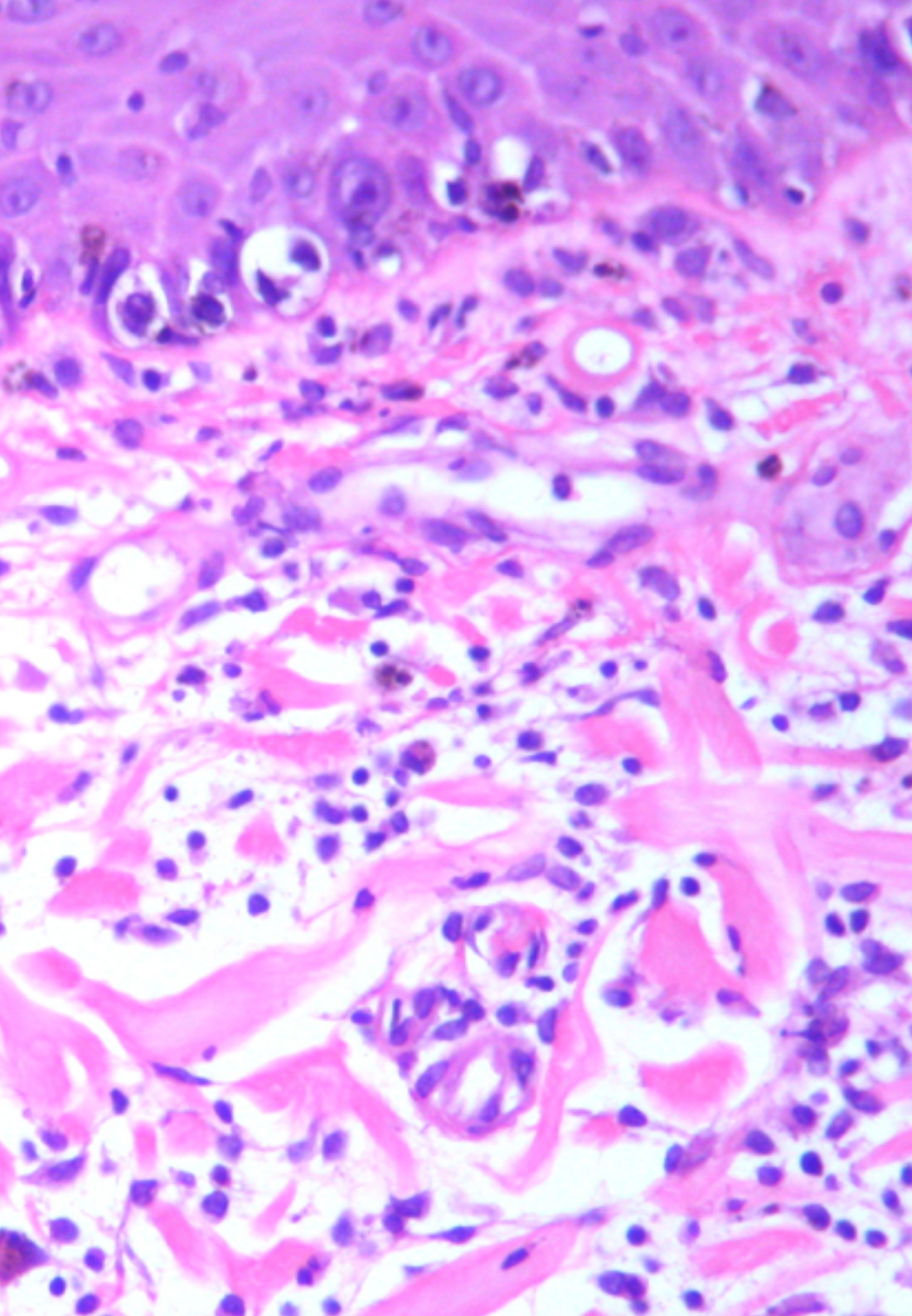
*Mit diesem Programm steht Ihnen der umfassendste Lehrplan für Bindegewebserkrankungen und Autoimmunerkrankungen zur Verfügung“*

Modul 1. Bindegewebserkrankungen und Autoimmunkrankheiten

- 1.1. Haut und Bindegewebe
- 1.2. Rheumatoide Arthritis
- 1.3. Systemischer Lupus erythematoses
- 1.4. Sklerodermie
- 1.5. Dermatomyositis
- 1.6. Sjögren-Syndrom
- 1.7. Ehlers-Danlos-Syndrom







“

*Dieser Universitätskurs in Bindegewebserkrankungen enthält das vollständigste und aktuellste wissenschaftliche Programm auf dem Markt und Sie können es zu 100% online studieren“*

# 05 Methodik

Dieses Fortbildungsprogramm bietet eine andere Art des Lernens. Unsere Methodik wird durch eine zyklische Lernmethode entwickelt: **das Relearning**.

Dieses Lehrsystem wird z. B. an den renommiertesten medizinischen Fakultäten der Welt angewandt und wird von wichtigen Publikationen wie dem **New England Journal of Medicine** als eines der effektivsten angesehen.



“

*Entdecken Sie Relearning, ein System, das das herkömmliche lineare Lernen hinter sich lässt und Sie durch zyklische Lehrsysteme führt: eine Art des Lernens, die sich als äußerst effektiv erwiesen hat, insbesondere in Fächern, die Auswendiglernen erfordern"*



## Bei TECH verwenden wir die Fallmethode

Was sollte eine Fachkraft in einer bestimmten Situation tun? Während des gesamten Programms werden die Studenten mit mehreren simulierten klinischen Fällen konfrontiert, die auf realen Patienten basieren und in denen sie Untersuchungen durchführen, Hypothesen aufstellen und schließlich die Situation lösen müssen. Es gibt zahlreiche wissenschaftliche Belege für die Wirksamkeit der Methode. Fachkräfte lernen mit der Zeit besser, schneller und nachhaltiger.

*Mit TECH werden Sie eine Art des Lernens erleben, die an den Grundlagen der traditionellen Universitäten auf der ganzen Welt rüttelt.*



Nach Dr. Gérvas ist der klinische Fall die kommentierte Darstellung eines Patienten oder einer Gruppe von Patienten, die zu einem "Fall" wird, einem Beispiel oder Modell, das eine besondere klinische Komponente veranschaulicht, sei es wegen seiner Lehrkraft oder wegen seiner Einzigartigkeit oder Seltenheit. Es ist wichtig, dass der Fall auf dem aktuellen Berufsleben basiert und versucht, die tatsächlichen Bedingungen in der beruflichen Praxis des Arztes nachzustellen.



“

*Wussten Sie, dass diese Methode im Jahr 1912 in Harvard, für Jurastudenten entwickelt wurde? Die Fallmethode bestand darin, ihnen reale komplexe Situationen zu präsentieren, in denen sie Entscheidungen treffen und begründen mussten, wie sie diese lösen könnten. Sie wurde 1924 als Standardlehrmethode in Harvard etabliert"*

Die Wirksamkeit der Methode wird durch vier Schlüsselergebnisse belegt:

1. Studenten, die diese Methode anwenden, nehmen nicht nur Konzepte auf, sondern entwickeln auch ihre geistigen Fähigkeiten durch Übungen zur Bewertung realer Situationen und zur Anwendung ihres Wissens.
2. Das Lernen basiert auf praktischen Fähigkeiten, die es den Studenten ermöglichen, sich besser in die reale Welt zu integrieren.
3. Eine einfachere und effizientere Aufnahme von Ideen und Konzepten wird durch die Verwendung von Situationen erreicht, die aus der Realität entstanden sind.
4. Das Gefühl der Effizienz der investierten Anstrengung wird zu einem sehr wichtigen Anreiz für die Studenten, was sich in einem größeren Interesse am Lernen und einer Steigerung der Zeit, die für die Arbeit am Kurs aufgewendet wird, niederschlägt.



## Relearning Methodology

TECH kombiniert die Methodik der Fallstudien effektiv mit einem 100%igen Online-Lernsystem, das auf Wiederholung basiert und in jeder Lektion 8 verschiedene didaktische Elemente kombiniert.

Wir ergänzen die Fallstudie mit der besten 100%igen Online-Lehrmethode: Relearning.



*Die Fachkraft lernt durch reale Fälle und die Lösung komplexer Situationen in simulierten Lernumgebungen. Diese Simulationen werden mit modernster Software entwickelt, die ein immersives Lernen ermöglicht.*

Die Relearning-Methode, die an der Spitze der weltweiten Pädagogik steht, hat es geschafft, die Gesamtzufriedenheit der Fachleute, die ihr Studium abgeschlossen haben, im Hinblick auf die Qualitätsindikatoren der besten spanischsprachigen Online-Universität (Columbia University) zu verbessern.

Mit dieser Methodik wurden mehr als 250.000 Ärzte mit beispiellosem Erfolg in allen klinischen Fachbereichen fortgebildet, unabhängig von der chirurgischen Belastung. Unsere Lehrmethodik wurde in einem sehr anspruchsvollen Umfeld entwickelt, mit einer Studentenschaft, die ein hohes sozioökonomisches Profil und ein Durchschnittsalter von 43,5 Jahren aufweist.

*Das Relearning ermöglicht es Ihnen, mit weniger Aufwand und mehr Leistung zu lernen, sich mehr auf Ihre Spezialisierung einzulassen, einen kritischen Geist zu entwickeln, Argumente zu verteidigen und Meinungen zu kontrastieren: eine direkte Gleichung zum Erfolg.*

In unserem Programm ist das Lernen kein linearer Prozess, sondern erfolgt in einer Spirale (lernen, verlernen, vergessen und neu lernen). Daher wird jedes dieser Elemente konzentrisch kombiniert.

Die Gesamtnote des TECH-Lernsystems beträgt 8,01 und entspricht den höchsten internationalen Standards.





Dieses Programm bietet die besten Lehrmaterialien, die sorgfältig für Fachleute aufbereitet sind:



#### Studienmaterial

Alle didaktischen Inhalte werden von den Fachleuten, die den Kurs unterrichten werden, speziell für den Kurs erstellt, so dass die didaktische Entwicklung wirklich spezifisch und konkret ist.

Diese Inhalte werden dann auf das audiovisuelle Format angewendet, um die Online-Arbeitsmethode von TECH zu schaffen. All dies mit den neuesten Techniken, die in jedem einzelnen der Materialien, die dem Studenten zur Verfügung gestellt werden, qualitativ hochwertige Elemente bieten.



#### Chirurgische Techniken und Verfahren auf Video

TECH bringt dem Studenten die neuesten Techniken, die neuesten pädagogischen Fortschritte und die aktuellsten medizinischen Verfahren näher. All dies in der ersten Person, mit äußerster Präzision, erklärt und detailliert, um zur Assimilation und zum Verständnis des Studenten beizutragen. Und das Beste ist, dass Sie es sich so oft anschauen können, wie Sie möchten.



#### Interaktive Zusammenfassungen

Das TECH-Team präsentiert die Inhalte auf attraktive und dynamische Weise in multimedialen Pillen, die Audios, Videos, Bilder, Diagramme und konzeptionelle Karten enthalten, um das Wissen zu vertiefen.

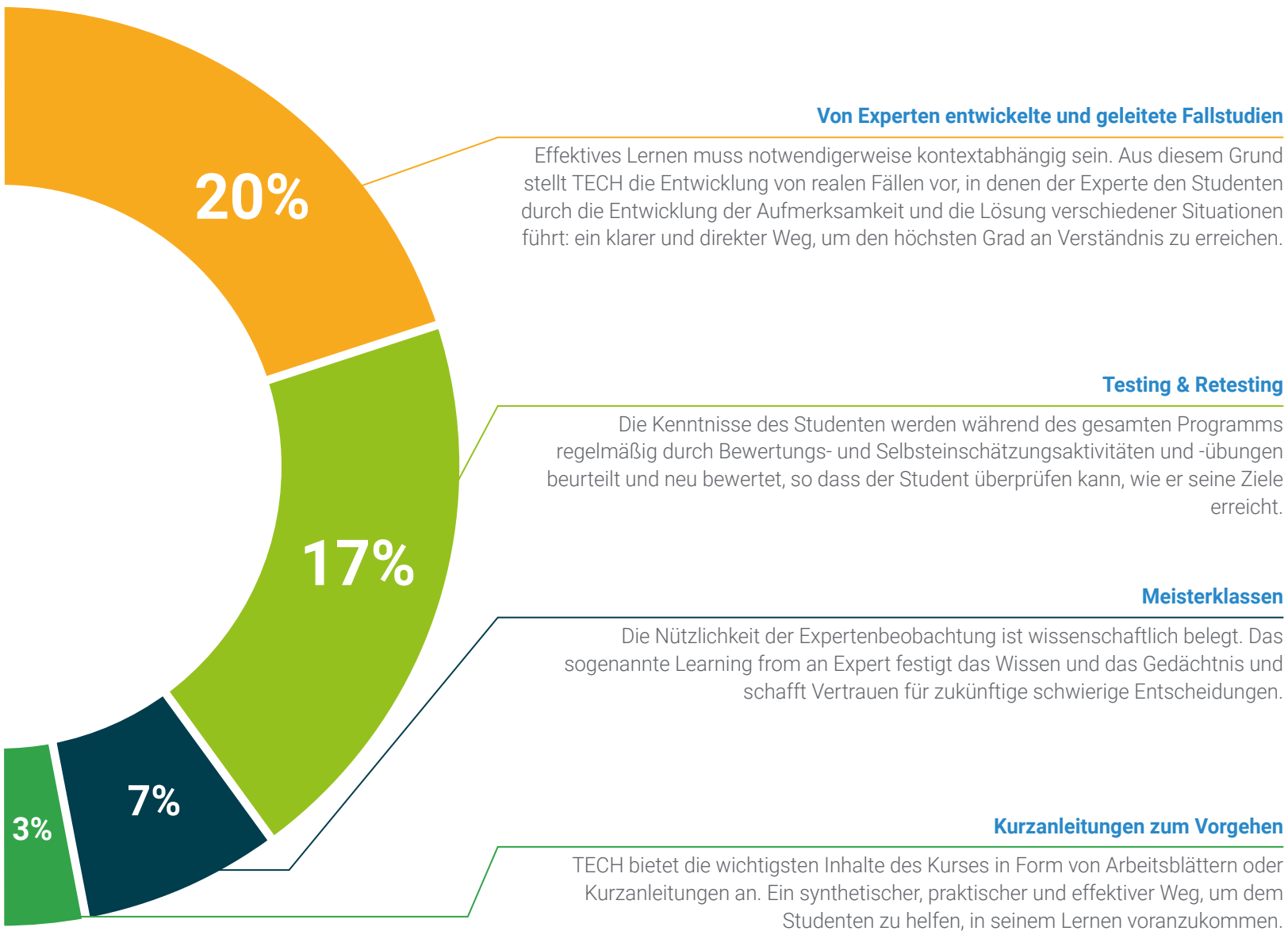
Dieses einzigartige Bildungssystem für die Präsentation multimedialer Inhalte wurde von Microsoft als "Europäische Erfolgsgeschichte" ausgezeichnet.



#### Weitere Lektüren

Aktuelle Artikel, Konsensdokumente und internationale Leitfäden, u. a. In der virtuellen Bibliothek von TECH hat der Student Zugang zu allem, was er für seine Fortbildung benötigt.





06

# Qualifizierung

Der Universitätskurs in Aktualisierung in Dermatologischer Pathologie: Bindegewbserkrankungen garantiert neben der präzisesten und aktuellsten Fortbildung auch den Zugang zu einem von der TECH Global University ausgestellten Diplom.





“

*Schließen Sie dieses Programm erfolgreich ab und erhalten Sie Ihren Universitätsabschluss ohne lästige Reisen oder Formalitäten”*

Mit diesem Programm erwerben Sie den von **TECH Global University**, der größten digitalen Universität der Welt, bestätigten eigenen Titel **Universitätskurs in Aktualisierung in Dermatologischer Pathologie: Bindegewebserkrankungen**

**TECH Global University** ist eine offizielle europäische Universität, die von der Regierung von Andorra (**Amtsblatt**) öffentlich anerkannt ist. Andorra ist seit 2003 Teil des Europäischen Hochschulraums (EHR). Der EHR ist eine von der Europäischen Union geförderte Initiative, die darauf abzielt, den internationalen Ausbildungsrahmen zu organisieren und die Hochschulsysteme der Mitgliedsländer dieses Raums zu vereinheitlichen. Das Projekt fördert gemeinsame Werte, die Einführung gemeinsamer Instrumente und die Stärkung der Mechanismen zur Qualitätssicherung, um die Zusammenarbeit und Mobilität von Studenten, Forschern und Akademikern zu verbessern.

Dieser eigene Abschluss der **TECH Global University** ist ein europäisches Programm zur kontinuierlichen Weiterbildung und beruflichen Fortbildung, das den Erwerb von Kompetenzen in seinem Wissensgebiet garantiert und dem Lebenslauf des Studenten, der das Programm absolviert, einen hohen Mehrwert verleiht.

**Titel: Universitätskurs in Aktualisierung in Dermatologischer Pathologie: Bindegewebserkrankungen**

Modalität: **online**

Dauer: **6 Wochen**

Akkreditierung: **5 ECTS**



zukunft

gesundheit vertrauen menschen  
erziehung information tutoeren  
garantie akkreditierung unterricht  
institutionen technologie lernen

**tech** global  
university

### Universitätskurs

Aktualisierung in  
Dermatologischer Pathologie:  
Bindegewebserkrankungen

- » Modalität: online
- » Dauer: 6 Wochen
- » Qualifizierung: TECH Global University
- » Akkreditierung: 5 ECTS
- » Zeitplan: in Ihrem eigenen Tempo
- » Prüfungen: online



# Universitätskurs

Aktualisierung in Dermatologischer  
Pathologie: Bindegewebserkrankungen