

ماجستير خاص
الأمراض الجلدية السريرية



الجامعة
التكنولوجية
tech

ماجستير خاص

الأمراض الجلدية السريرية

« طريقة التدريس: أونلاين

« مدة الدراسة: 12 شهر

« المؤهل الجامعي من: TECH الجامعة التكنولوجية

« مواعيد الدراسة: وفقاً لوتيرتك الخاصة

« الامتحانات: أونلاين

رابط الدخول إلى الموقع الإلكتروني: www.techtitute.com/ae/medicine/professional-master-degree/master-update-clinical-dermatology

الفهرس

01	المقدمة	4 ص
02	الأهداف	8 ص
03	الكفاءات	12 ص
04	هيكل الإدارة وأعضاء هيئة تدريس الدورة التدريبية	16 ص
05	الهيكل والمحتوى	20 ص
06	المنهجية	24 ص
07	المؤهل العلمي	32 ص

01 المقدمة

سمحت أحدث التطورات العلمية لأخصائيي الأمراض الجلدية بإجراء تشخيصات دقيقة بشكل متزايد وتطبيق علاجات أكثر فعالية. معرفة يتم تحديثها باستمرار بفضل الدراسات التي تتعمق في حالات مختلفة مثل سرطان الجلد أو الصدفية أو فرط التعرق. في سيناريو شديد التنافسية ومتغير، يحتاج المتخصص إلى أن يكون على دراية بالتقدم الحاصل في مجاله. توفر طريقة التدريس عبر الإنترنت بنسبة 100% المعرفة الأكثر شمولاً وحدثة من خلال محتوى الوسائط المتعددة الذي يتم فيه استخدام أحدث التقنيات المطبقة في التدريس الأكاديمي.





ستساهم درجة الماجستير الخاص هذه عبر الإنترنت بنسبة 100% في إعادة تطوير
معرفتك في مجال الأمراض الجلدية السريرية "



تحتوي درجة الماجستير الخاص في الأمراض الجلدية السريرية على البرنامج العلمي الأكثر اكتمالا وحدائة في السوق. أبرز صفاته هي:

- ♦ تطوير الحالات العملية التي يقدمها الخبراء في الأمراض الجلدية
- ♦ المحتويات الرسومية والتخطيطية والعملية البارزة التي يتم تصورها بها، تجمع المعلومات العلمية والعملية حول تلك التخصصات الأساسية للممارسة المهنية.
- ♦ الممارسات العملية حيث يمكن إجراء عملية التقييم الذاتي لتحسين عملية التعلم
- ♦ تركيزها الخاص على المنهجيات المبتكرة
- ♦ دروس نظرية، أسئلة للخبير، منتديات نقاش حول مواضيع مثيرة للجدل وأعمال التفكير الفردي
- ♦ توفر المحتوى من أي جهاز ثابت أو محمول متصل بالإنترنت

اكتسب دور أخصائي الأمراض الجلدية أهمية أكبر في السنوات الأخيرة، ليس فقط بسبب التقدم في مجال العناية بالبشرة من الناحية الجمالية، ولكن أيضًا بسبب أهميته في الكشف عن أمراض أخرى التي في بعض الأحيان يمكن أن تكون على درجة من الخطورة عند بعض الأشخاص. في هذا السيناريو، يجب أن يعمل المتخصص بأكبر قدر ممكن من المعرفة الحديثة، وتحقيقا لهذه الغاية، صممت درجة الماجستير في الأمراض الجلدية السريرية ، والتي تقدم للطلاب تعليماً جامعياً مع أكثر المعلومات شمولاً في هذا المجال.

فهو برنامج يُدرّس من قبل خبير في هذا التخصص مع خبرة واسعة في هذا القطاع. تنعكس معرفته في محتوى هذه الدرجة، حيث سيخضع المهني طوال مدة 12 شهرًا سيتعرف ويدرس الأمراض الوراثية والالتهابية والمعدية وأمراض الموصل الشعري الدهني أو أمراض النسيج الضام.

خلال تلك الدراسة أيضًا سيكون لطب الأورام الجلدية مساحة خاصة به، حيث سيتعمق الطلاب في دراسة أنواع مختلفة من الأورام، أو المظاهر الجلدية للأمراض الباطنية

كل هذا، مع منهج دراسي ذي مواضيع ذات نهج نظري عملي حيث يبرز استخدام المواد السمعية البصرية (ملخصات الفيديو، ومقاطع الفيديو التفصيلية، والرسوم البيانية التفاعلية)، والقراءات المتخصصة ودراسات الحالة، والتي سيكون لها تطبيق عملي ومباشر كبير للمهني.

فرصة ممتازة لطبيب الأمراض الجلدية الذي يسعى لتجديد معرفته بتنسيق أكاديمي مريح، لأنه في هذه الدرجة الجامعية يمكنه دراستها متى و من حيث رغب. ما عليك سوى جهاز إلكتروني لتتمكن من الوصول إلى المنهج الدراسي بالكامل المتاح من البداية على المنصة الافتراضية. بهذه الطريقة، يتمتع الطلاب بحرية الاتصال، حيث لا توجد فصول ذات مواعيد ثابتة أيضًا. إنه برنامج مصمم للمهنيين الذين يرغبون في الجمع بين التدريس ذي الجودة وومسؤولياتهم الشخصية والمهنية.

طور معلوماتك من خلال درجة الماجستير في طب الأمراض

الجلدية، والتي تستخدم أحدث أدوات التدريس”



سوف تتعمق على مدار 12 شهرًا في الدراسات العلمية وأحدث التقنيات في اكتشاف الأمراض المختلفة.

قم بالوصول إلى المنهج الدراسي على مدار 24 ساعة في اليوم من جهاز الكمبيوتر الخاص بك أو جهازك اللوحي. جامعة TECH تتلائم معك.

تخصص فريد يسمح لك بتجديد معرفتك في مجال تنافسي
للغاية”



يشتمل البرنامج بين أعضاء هيئة التدريس الخاصة به على متخصصين القطاع والذين يصبون كل خبراتهم العملية في هذا التدريب، بالإضافة إلى متخصصين مشهورين منتمين إلى جمعيات ذات مرجعية رائدة وجامعات مرموقة.

إن محتوى الوسائط المتعددة الذي تم تطويره باستخدام أحدث التقنيات التعليمية، والذين سيتيح للمهني فرصة للتعلم الموضوعي والسياقي، أي في بيئة محاكاة ستوفر تأهيلاً غامراً مبرمجاً للتدريب في مواقف حقيقية.

يعتمد تصميم هذا البرنامج على التعلم المرتكز على حل المشكلات، والذي يجب على المهني من خلاله محاولة حل مواقف الممارسة المهنية المختلفة التي ستطرح عليه خلال الدورة الأكاديمية. ومن أجل هذا، سيحصل على مساعدة من نظام فيديو تفاعلي جديد قام بصنعه خبراء مشهورين .

02 الأهداف

تم تصميم هذا البرنامج بهدف إمكانية تزويد أخصائيي الأمراض الجلدية بأحدث المعلومات في قطاعهم. وبهذه الطريقة، في نهاية هذه الدرجة الجامعية، ستكون على دراية بأحدث الدراسات العلمية، وبالمستجدات في الإجراءات التشخيصية والعلاجية لعمليات الأورام الجلدية أو ستكون قد أجريت مراجعة للأدلة في الإجراءات السريرية عند وجود تشوهات الأوعية الدموية والأورام الوعائية. سيكون فريق التدريس في هذا البرنامج مسؤولاً عن توجيه الأخصائي خلال الـ 1500 ساعة التدريس التي يتكون منها هذا البرنامج.

توفر لك جامعة TECH جميع الأدوات الأكاديمية لتحقيق أهدافك في تحسين
معرفتك"



الأهداف العامة



- ♦ تحديث المعرفة في طب الأمراض الجلدية بناءً على أحدث الأدلة العلمية للمساهمة في الجودة والسلامة في اتخاذ القرارات الطبية والتشخيص والعلاج وتوقعات المريض

ستكون قادرًا على مواكبة التطورات في مجال أمراض الأظافر أو عمليات الأورام الجلدية أو أمراض التقاطع الشعري الدهني”





وحدة 1. نظرة عامة

- وصف الدراسات التحليلية وكذلك الاختبارات التكميلية المناسبة التي يجب طلبها لتأكيد التشخيص السريري
- تطبيق النظام العلاجي المناسب ليس فقط على علم الأمراض، ولكن أيضًا على خصائص المريض الخاصة

وحدة 2. الأمراض الوراثية

- وضع الفروق بين الأنواع المختلفة لأمراض الجلد الوراثية
- تحديد طرق الإعطاء والأدوية الأكثر استخدامًا في الحالات الشائعة أو المتكررة

وحدة 3. الأمراض الالتهابية

- وصف الأمراض الجلدية الرئيسية ذات الأصل الالتهابي
- تحديد المظاهر الجلدية الخطيرة والتي تتطلب عناية فورية

وحدة 4. علم أمراض التقاطع الشعري الدهني

- الإشارة إلى المواقع الرئيسية وأمط التوزيع النموذجية للآفات الجلدية
- معالجة تقنيات التشخيص الجديدة والنهج العلاجي لأمراض الوصل الشعري الدهني

وحدة 5. اعتلال الوصلة

- تحديد الفروق بين الأنواع المختلفة لأمراض النسيج الضام بعد تحليل المظاهر السريرية الرئيسية
- وصف الاضطرابات الرئيسية للترن وخصائصها التفاضلية

وحدة 6. أمراض معدية

- التعرف على علامات وأعراض الأمراض الجلدية العصبية وعواقبها على المريض
- التعرف على المفاتيح التي تسمح بإنشاء التشخيص التفريقي قبل الكيانات التصنيفية التي تشترك في السمات السريرية الجلدية

وحدة 7. طب الأورام الجلدية

- دمج أحدث التطورات في الإجراءات التشخيصية والعلاجية لعمليات الأورام الجلدية
- التفريق بين الأمراض الحطاطية، الفقاعية والبثرية

وحدة 8. الأمراض الجلدية في مجموعات سكانية خاصة

- وصف مناهج التشخيص الجديدة في مجموعات سكانية خاصة في بيتنا
- تحديد المرضية والتطور الطبيعي، والأعراض والعلامات خارج الجلد المرتبطة بها وغيرها من البيانات السريرية المميزة التي تمكن من التعرف عليهم

وحدة 9. المظاهر الجلدية للأمراض الباطنية

- وضع إجراءات الرعاية الطبية للمظاهر الجلدية للأمراض الباطنية
- تحديد المضاعفات المحتملة التي يمكن أن تنجم عنها

وحدة 10. مجالات أخرى ذات أهمية في طب الأمراض الجلدية

- التعرف على التطورات الجديدة في مجال أمراض الأظافر
- مراجعة الأدلة على الإجراءات السريرية في حالة تشوهات الأوعية الدموية والأورام الوعائية
- وصف التطورات في طب الجلد الضوئي وتطبيقاته العلاجية في أمراض الجلد

03 الكفاءات

سيحصل طبيب الأمراض الجلدية الذي سيدرس هذه الدرجة على تحديث لمهاراته في قطاع تسود فيه منافسة قوية. وبالتالي، سيكون الأخصائي قادرًا، في نهاية هذا البرنامج، على توسيع قدراته للكشف عن الأمراض الجلدية الوراثية، وذوات الأصل الالتهابي، وأنواع مختلفة من أمراض النسيج الضام ومجموعة واسعة من الحالات. ستسهل مقاطع الفيديو التفصيلية والحالات السريرية توسيع المهارات للممارسة السريرية اليومية.





طور مهاراتك في طب الأمراض الجلدية بدرجة ماجستير ومرنة تتكيف مع المتخصصين"



الكفاءات العامة



- ♦ تطوير المهنة فيما يتعلق بالمهنيين الصحيين الآخرين، واكتساب المهارات للعمل في فريق
- ♦ إدراك الحاجة إلى الحفاظ على الكفاءة المهنية وتحديثها، وإعطاء أهمية خاصة للتعلم المستقل والمستمر للمعرفة الجديدة
- ♦ تنمية القدرة على التحليل النقدي والبحث في مجال مهنتك



إنها شهادة جامعية تسمح لك بتطوير معرفتك بشكل
مريح"

الكفاءات الخاصة



- ♦ مراجعة أحدث التطورات في مورفولوجيا الجلد
- ♦ إجراء التشخيص التفريقي من أجل تحديد التشخيص الصحيح للمريض المصاب بحالة جلدية
- ♦ تحديد الفحوصات التحليلية وأنسب الاختبارات التكميلية لكل مرض
- ♦ ربط النظام العلاجي المناسب بعلم الأمراض وخصائص المريض
- ♦ وصف طرق الإدارة المناسبة لكل نوع من أنواع العلاج
- ♦ تحديد الأدوية الأكثر استخدامًا في الأمراض الجلدية التي تحدث بشكل متكرر
- ♦ التفريق بين الأنواع المختلفة من الأمراض الجلدية الوراثية
- ♦ تحديد الأمراض التي يمكن أن تظهر مع الآفات الجلدية، والأعراض والعلامات المصاحبة التي لاعلاقة لها بالجلد، وغيرها من البيانات السريرية المميزة التي تمكن من التعرف عليها
- ♦ تحديد الأمراض الجلدية الرئيسية ذات الأصل الالتهابي
- ♦ وضع اختبار العلاج المناسب في الأمراض الجلدية الالتهابية
- ♦ تصنيف ووصف أمراض التقاطع الشعري الدهني
- ♦ التعرف على علامات وأعراض أمراض النسيج الضام من أجل التمييز بين الأنواع المختلفة الموجودة
- ♦ شرح أمراض الجلد وخصائصها المتمايزة في مجموعات سكانية خاصة
- ♦ التعرف على الخصائص الرئيسية لعمليات الأورام في الجلد
- ♦ إدارة قواعد البيانات العلمية لإجراء المراجعة والبحث البليوغرافي للدراسات العلمية
- ♦ صياغة وتنفيذ وتقييم المعايير وأدلة العمل والبروتوكولات المحددة لمجال الأمراض الجلدية
- ♦ إجراء دراسة نقدية ومتعمقة حول موضوع ذي أهمية علمية في مجال الأمراض الجلدية
- ♦ إبلاغ نتائج التحقيق بعد تحليل البيانات وتقييمها وتولييفها



هيكل الإدارة وأعضاء هيئة تدريس الدورة التدريبية

يضم هذا البرنامج الأكاديمي أكثر أعضاء هيئة التدريس تخصصاً في السوق التعليمي الحالي. وهم متخصصون اختارهم شركة TECH لتطوير مسار البرنامج بأكمله. وبهذه الطريقة، واستناداً إلى خبرتهم الخاصة وأحدث الأدلة، قاموا بتصميم المحتوى الأكثر حداثة الذي يوفر ضماناً للجودة في مثل هذا الموضوع الهام.

تقدم لك TECH أكثر هيئة تدريس متخصصة في مجال الدراسة، .
سجل الآن وتمتّع بالجودة التي تستحقها"



المدير الدولي المُستضاف



المعلمة (iV xola) هي خبيرة في مجال إدارة الأعمال، ولديها خبرة واسعة في تطوير وتنفيذ استراتيجيات الأعمال في مختلف القطاعات. عملت في عدة شركات عالمية، بما في ذلك شركة IBM، حيث عملت على تطوير وتنفيذ استراتيجيات الأعمال في مختلف القطاعات. عملت في عدة شركات عالمية، بما في ذلك شركة IBM، حيث عملت على تطوير وتنفيذ استراتيجيات الأعمال في مختلف القطاعات.

بالإضافة إلى ذلك، عملت في عدة شركات عالمية، بما في ذلك شركة IBM، حيث عملت على تطوير وتنفيذ استراتيجيات الأعمال في مختلف القطاعات. عملت في عدة شركات عالمية، بما في ذلك شركة IBM، حيث عملت على تطوير وتنفيذ استراتيجيات الأعمال في مختلف القطاعات.

المعلمة (iV xola) هي خبيرة في مجال إدارة الأعمال، ولديها خبرة واسعة في تطوير وتنفيذ استراتيجيات الأعمال في مختلف القطاعات. عملت في عدة شركات عالمية، بما في ذلك شركة IBM، حيث عملت على تطوير وتنفيذ استراتيجيات الأعمال في مختلف القطاعات.

د. Vij, Alok

- ♦ أستاذ، بطن أوجو الإقراة رفد لب الأمارة الأقرادة، ذفاعة Cleveland، اامالذات ااوتذفة
- ♦ لب ذب الأمارة الأقرادة رفد ذفاعة Cleveland
- ♦ أقراده س، لمان الأقراده
- ♦ أقراده س، لمان الأقراده ذرف، ااوقانا لذف ذ
- ♦ أقراده رفد ذفاعة الأمارة الأقرادة ااوقانا ذفاعة
- ♦ أقراده الأمارة الأقرادة
- ♦ ذفاعة رفد اللب ون ذا ذافة Baylor باللب، و ذا Texas اللب ذ
- ♦ بذا اللب ذفاعة اللب ون ذافة Northwestern

بفضل TECH، يمكنك التعلم من
أفضل المحترفين في العالم"



الهيكل والمحتوى

تم تصميم الخطة الدراسية لدرجة الماجستير هذه مع مراعاة الجوانب الأكثر صلة بالأمراض الجلدية السريرية الحالية. وبالتالي، تم تنظيم جدول الأعمال في عشر وحدات حيث يمكن للطلاب الخوض في الأمراض المختلفة والتشخيصات والعلاجات المطبقة في الوقت الحاضر. محتوى شامل وديناميكي بفضل مواد الوسائط المتعددة ونظام إعادة التعلم ، القائم على إعادة تكرار المحتوى. وهي منهج تستخدمه جامعة TECH في جميع برامجها، مما يسهل التقدم في جميع مراحل التدريس ويقلل من ساعات الدراسة الطويلة المتكررة مع المنهجيات الأخرى.

إنها خطة دراسية يمكنك من خلالها التعمق في أحدث تقنيات التشخيص للكشف عن الأمراض الجلدية"



وحدة 1. نظرة عامة

- 1.1. هيكل ووظيفة الجلد
- 1.2. مورفولوجيا الآفات الجلدية الأولية والثانوية
- 1.3. تقنيات التشخيص
- 1.4. الأمراض الجلدية

وحدة 2. الأمراض الوراثية

- 2.1. اضطرابات التقرن: السماك
- 2.2. اضطرابات التقرن: الفقاع الحميد العائلي
- 2.3. اضطرابات التقرن: مرض داربيير
- 2.4. الأمراض الجلدية العصبية: الورم العصبي الليفي
- 2.5. الأمراض الجلدية العصبية: تصلب الحدبي
- 2.6. الأمراض الجلدية العصبية: مُتلازمة ستيرج ويرير Sturge-Weber
- 2.7. انحلال البشرة الفقاعي

وحدة 3. الأمراض الالتهابية

- 3.1. الأمراض الجلدية الحطاطية: الصدفية
- 3.2. الجلال الحطاطي الحطاطي: النخالية الحمراء الشعرية rubra pilaris
- 3.3. الجلال الحطاطي الحطاطي: النخالية الوردية
- 3.4. الجلال الحطاطي الحطاطي: النُخَالِيَّةُ الحَرَازَانِيَّةُ والجُدْرَانِيَّةُ الحَادَّةُ
- 3.5. التهابُ الجلدِ التَّأَثُّي
- 3.6. التهاب الجلد الدهني
- 3.7. التهاب الجلد التماسي
- 3.8. أمراض الفقاعات: الفقاع
- 3.9. أمراض الفقاعات: الفقعان
- 3.10. أمراض التقرح: التهاب الجلد الحلثي الشكل
- 3.11. أمراض الفقاعات: الجلال الفقاعي الخطي IgA
- 3.12. الانفجارات البثرية: الفقاع IgA

- 3.13. الاندفاع البثرى الوليدي
- 3.14. التهاب السبلة الشحمية
- 3.15. اندفاع الأدوية البثرية
- 3.16. اضطرابات تصبغ
- 3.17. التهاب الأوعية الدموية
- 3.18. السمية الجلدية
- 3.19. أمراض التخزين
- 3.20. أمراض الورم الحبيبي
- 3.21. الشرى والوذمة الوعائية

وحدة 4. علم أمراض التقاطع الشعري الدهني

- 4.1. حَبُّ الشَّبَاب
- 4.2. العُدُّ الوردِي
- 4.3. التهاب الغدد العرقية
- 4.4. داء الثعلبية

وحدة 5. اعتلال الوصلة

- 5.1. الذئبة الحمامية
- 5.2. تصلب الجلد
- 5.3. التهاب الجلد والعضلات

وحدة 6. أمراض معدية

- 6.1. الأمراض الفيروسية
- 6.2. الأمراض الجرثومية
- 6.3. الأمراض الفطرية
- 6.4. جذام
- 6.5. الأمراض المنقولة جنسيا
- 6.6. الامراض الطفيلية

وحدة 7. طب الأورام الجلدية

- 7.1. الأورام الحميدة: الخلايا الصباغية
- 7.2. الأورام الحميدة: الخلايا الليفية
- 7.3. الأورام الخبيثة: سرطان ميركل
- 7.4. الأورام الخبيثة: التقران السفعي
- 7.5. الأورام الخبيثة: سرطان الجلد غير الميلانيني
- 7.6. الأورام الخبيثة: الورم الميلانيني الجلدي
- 7.7. الأورام الخبيثة: الأورام اللحمية الجلدية
- 7.8. الأورام الخبيثة: متلازمة الأبعاد الورمية
- 7.9. الأورام الخبيثة: الأورام اللمفاوية الجلدية

وحدة 8. الأمراض الجلدية في مجموعات سكانية خاصة

- 8.1. الأمراض الجلدية في مجموعات سكانية خاصة
- 8.2. أمراض الأطفال حديثي الولادة
- 8.3. أمراض الأطفال الجلدية
- 8.4. أمراض المسنين الجلدية
- 8.5. جلد الحمل

وحدة 9. المظاهر الجلدية للأمراض الباطنية

- 9.1. المتعلقة بالغدد الصماء
- 9.2. المتعلقة بالأمراض الكلوية
- 9.3. فيروس العوز المناعي البشري (الإيدز)
- 9.4. اضطرابات التغذية

وحدة 10. مجالات أخرى ذات أهمية في طب الأمراض الجلدية

- 10.1. علم أمراض الأظافر
- 10.2. الأمراض الجلدية الطارئة
- 10.3. علم أمراض الغشاء المخاطي للفم
- 10.4. الجلدية الضوئية
- 10.5. تشوهات الأوعية الدموية والأورام الوعائية
- 10.6. الشرى والوذمة الوعائية
- 10.7. المستحضرات الطبية



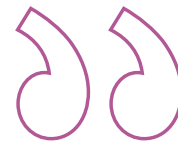
المنهجية

يقدم هذا البرنامج التدريبي طريقة مختلفة للتعلم. تم تطوير منهجيتنا من خلال وضع التعلم الدوري: إعادة التعلم. يُستخدم نظام التدريس هذا، على سبيل المثال، في أرقى كليات الطب في العالم، وقد تم اعتباره من أكثر الكليات فعالية من خلال المنشورات ذات الأهمية الكبيرة مثل مجلة نيو إنجلاند الطبية.





اكتشف منهجية إعادة التعلم، وهو نظام يتخلى عن التعلم الخطي التقليدي ليأخذك عبر أنظمة
التدريس الدورية: طريقة تعلم أثبتت فعاليتها للغاية، لا سيما في الموضوعات التي تتطلب الحفظ”



في تيك نستخدم طريقة الحالة

في موقف محدد ، ما الذي يجب أن يفعل المحترف؟ خلال البرنامج ، ستواجه العديد من الحالات السريرية المحاكية ، بناءً على مرضى حقيقيين سيتعين عليك فيها التحقيق ، ووضع الفرضيات ، وأخيراً حل الموقف. هناك أدلة علمية وفيرة على فعالية الطريقة. يتعلم المتخصصون بشكل أفضل وأسرع وأكثر استدامة بمرور الوقت.



مع تيك يمكنك تجربة طريقة للتعلم تعمل على تحريك أسس الجامعات التقليدية في جميع أنحاء العالم .

وفقاً للدكتور جيرفاس ، فإن الحالة السريرية هي العرض المعلق لمريض ، أو مجموعة من المرضى ، والتي تصبح "حالة" ، مثلاً أو نموذجاً يوضح بعض المكونات السريرية المميزة ، إما بسبب قوتها التعليمية ، أو بسبب تفرده أو ندرته. من الضروري أن تستند الحالة إلى الحياة المهنية الحالية ، في محاولة لإعادة إنشاء عوامل التكيف الحقيقية في ممارسة العلاج الطبيعي المهني.



هل تعلم أن هذه الطريقة تم تطويرها عام 1912 في جامعة هارفارد لطلاب القانون؟ تتكون طريقة الحالة من تقديم مواقف حقيقية معقدة حتى يتمكنوا من اتخاذ القرارات وتبرير كيفية حلها. في عام 1924 تم تأسيسها كطريقة معيارية للتدريس في جامعة هارفارد”

تبرر فعالية هذه الطريقة بأربعة إنجازات أساسية:

1. الطلبة الذين يتبعون هذه الطريقة لا يحققون فقط استيعاب المفاهيم ، بل يطورون أيضًا قدرتهم العقلية ، من خلال تمارين لتقييم المواقف الحقيقية وتطبيق المعرفة.

2. يتخذ التعلم شكلًا قويًا في المهارات العملية التي تتيح للطلاب اندماجًا أفضل في العالم الحقيقي.

3. يتم تحقيق استيعاب أبسط وأكثر كفاءة للأفكار والمفاهيم ، وذلك بفضل نهج المواقف التي نشأت من الواقع.

4. يصبح الشعور بكفاءة الجهد المستمر حافزًا مهمًا للغاية للطلبة ، مما يترجم إلى اهتمام أكبر بالتعلم وزيادة الوقت المخصص للعمل في الدورة.

منهجية إعادة التعلم

تجمع نيك بفعالية بين منهجية دراسة الحالة ونظام تعلم عبر الإنترنت بنسبة 100% استناداً إلى التكرار ، والذي يجمع بين 8 عناصر تعليمية مختلفة في كل درس.

نحن نشجع دراسة الحالة بأفضل طريقة تدريس بنسبة 100% عبر الإنترنت إعادة التعلم.



سيتعلم المهني من خلال الحالات الحقيقية وحل المواقف المعقدة في بيئات التعلم المحاكاة. تم تطوير هذه التدريبات من أحدث البرامج التي تسهل التعلم الغامر.

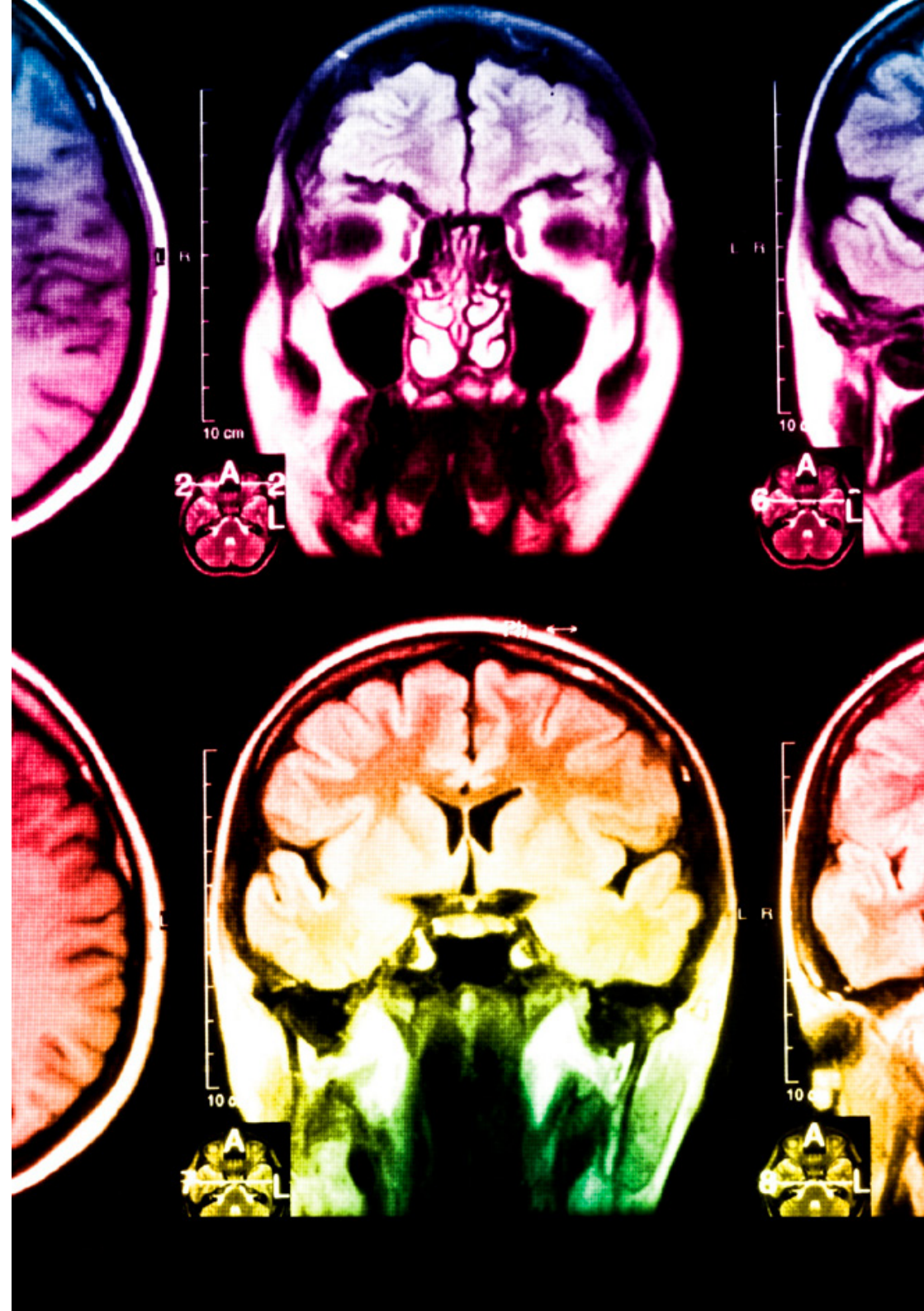
تقع في الطليعة التربوية العالمية ، تمكنت طريقة إعادة التعلم من تحسين مستويات الرضا العالمية للمهنيين الذين أنهوا دراستهم ، فيما يتعلق بمؤشرات الجودة لأفضل جامعة عبر الإنترنت في اللغة الإسبانية الناطقة (جامعة كولومبيا).

مع هذه المنهجية ، تم تدريب أكثر من 250000 طبيب بنجاح غير مسبق في جميع التخصصات السريرية بغض النظر عن العبء في الجراحة. تم تطوير منهجيتنا التربوية في بيئة ذات متطلبات عالية ، مع طلاب جامعيين يتمتعون بملف اجتماعي واقتصادي مرتفع ومتوسط عمر يبلغ 43.5 عامًا.

ستسمح لك إعادة التعلم بالتعلم بجهد أقل وأداء أكبر ، والمشاركة بشكل أكبر في تدريبك ، وتنمية الروح النقدية ، والدفاع عن الحجج والآراء المتناقضة: معادلة مباشرة للنجاح.


في برنامجنا ، التعلم ليس عملية خطية ، ولكنه يحدث في دوامة (تعلم ، وإلغاء التعلم ، والنسيان ، وإعادة التعلم). لذلك ، يتم دمج كل عنصر من هذه العناصر بشكل مركزي.

الدرجة العالمية التي حصل عليها نظام تيك التعليمي هي 8.01 ، وفقًا لأعلى المعايير الدولية.



يقدم هذا البرنامج أفضل المواد التعليمية المعدة بعناية للمحترفين:

المواد الدراسية



تم إنشاء جميع المحتويات التعليمية من قبل المتخصصين الذين سيقومون بتدريس الدورة ، خاصةً له ، بحيث يكون التطوير التعليمي محددًا وملموشًا حقًا.

يتم تطبيق هذه المحتويات بعد ذلك على التنسيق السمعي البصري ، لإنشاء طريقة عمل تيك عبر الإنترنت. كل هذا ، مع أكثر التقنيات ابتكارًا التي تقدم قطعًا عالية الجودة في كل مادة من المواد التي يتم توفيرها للطالب.

الاساليب والاجراءات الجراحية بالفيديو



تعمل تيك على تقريب الطالب من التقنيات الأكثر ابتكارًا وأحدث التطورات التعليمية وإلى طليعة التقنيات الطبية الحالية. كل هذا ، في أول شخص ، بأقصى درجات الصرامة ، موضحاً ومفصلاً للمساهمة في استيعاب الطالب وفهمه. وأفضل ما في الأمر هو أن تكون قادرًا على رؤيته عدة مرات كما تريد.

ملخصات تفاعلية



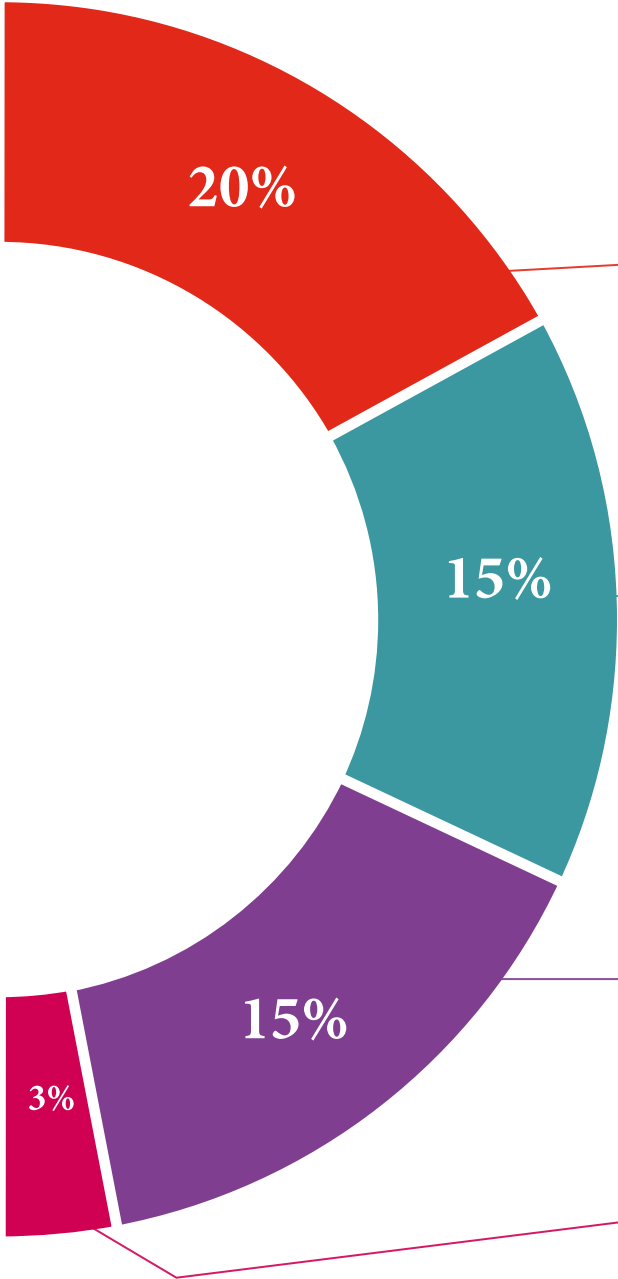
يقدم فريق تيك المحتوى بطريقة جذابة وديناميكية في أقراص المحتوى بطريقة جذابة وديناميكية في أقراص الوسائط المتعددة التي تشمل الصوت والفيديو والصور والرسوم البيانية والخرائط المفاهيمية من أجل تعزيز المعرفة.

تم منح هذا النظام التعليمي الحصري الخاص بتقديم محتوى الوسائط المتعددة من قبل شركة Microsoft كـ "حالة نجاح في أوروبا".

قراءات تكميلية



مقالات حديثة ووثائق إجماع وإرشادات دولية ، من بين أمور أخرى. في مكتبة تيك الافتراضية ، سيتمكن الطالب من الوصول إلى كل ما يحتاجه لإكمال تدريبه.





تحليل الحالات التي تم إعدادها وتوجيهها من قبل خبراء

التعلم الفعال يجب أن يكون بالضرورة سياقياً. لهذا السبب ، تقدم تيك تطوير حالات حقيقية يقوم فيها الخبير بتوجيه الطالب من خلال تنمية الانتباه وحل المواقف المختلفة: طريقة واضحة ومباشرة لتحقيق أعلى درجة من الفهم.



الاختبار وإعادة الاختبار

يتم تقييم معرفة الطالب بشكل دوري وإعادة تقييمها في جميع أنحاء البرنامج ، من خلال أنشطة وتمارين التقييم الذاتي والتقييم الذاتي بحيث يتحقق الطالب بهذه الطريقة من كيفية تحقيقه لأهدافه.



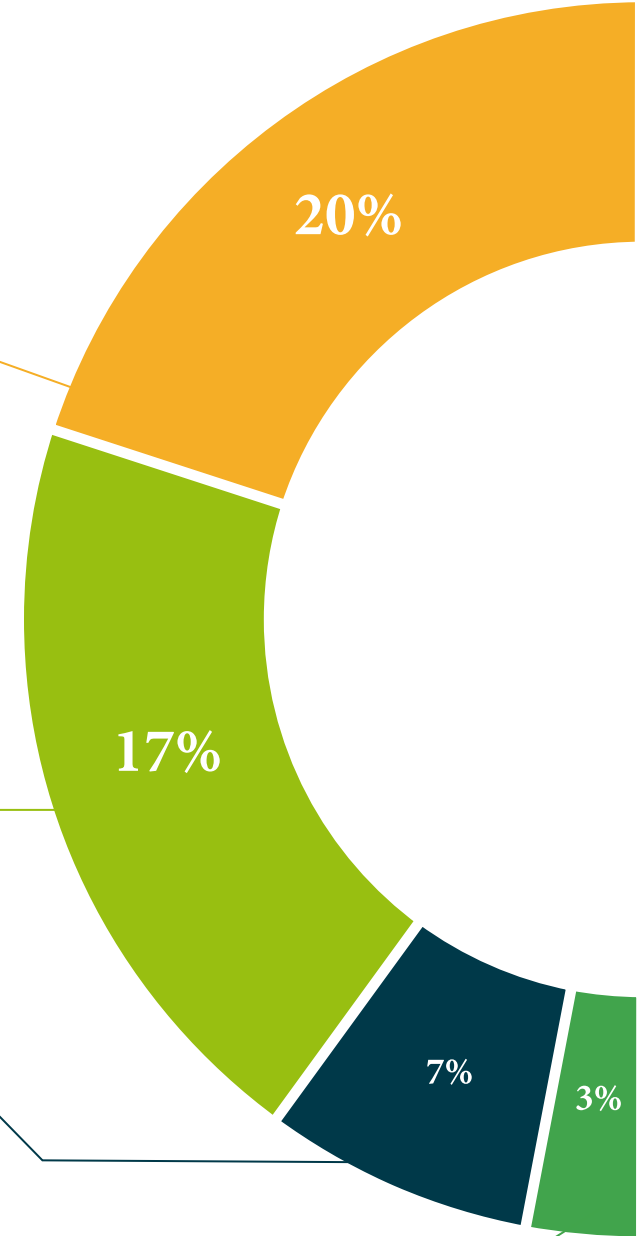
فصول الماجستير

هناك دليل علمي على فائدة ملاحظة خبراء الطرف الثالث ، وما يسمى بالتعلم من خبير يقوي المعرفة والذاكرة ، ويولد الأمان في القرارات الصعبة في المستقبل.



مبادئ توجيهية سريعة للعمل

تقدم تيك محتوى الدورة الأكثر صلة في شكل صحائف وقائع أو أدلة عمل سريعة. طريقة تركيبية وعملية وفعالة لمساعدة الطالب على التقدم في تعلمهم.



المؤهل العلمي

تضمن درجة الماجستير الخاص في الأمراض الجلدية السريرية، بالإضافة إلى التدريب الأكثر صرامة وحدائقة، الحصول على درجة الماجستير الخاص التي تصدرها جامعة TECH التكنولوجية.



اجتاز هذا البرنامج بنجاح وأحصل على شهادتك الجامعية دون الذهاب إلى
أي مكان أو القيام بأي أعمال ورقية مرهقة“



تحتوي درجة الماجستير الخاص في الأمراض الجلدية السريرية على البرنامج العلمي الأكثر اكتمالا وحدائة في السوق. سيعبر المؤهل الصادر عن جامعة TECH التكنولوجية عن الدرجات التي تم الحصول عليها في درجة الماجستير الخاص، وسيستوفي المتطلبات التي تطلبها عادةً مكاتب التوظيف ولجان الإمتحانات وتقييم الوظائف المهنية.

بعد اجتياز التقييم، سيحصل الطالب عن طريق البريد العادي*، مع إقرار الاستلام، على درجة الماجستير الخاص الصادرة عن TECH الجامعة التكنولوجية.

المؤهل العلمي: درجة الماجستير الخاص في الأمراض الجلدية السريرية

عدد الساعات الدراسية المعتمدة: 1.500 ساعة

بعد اجتياز التقييم، سيحصل الطالب عن طريق البريد العادي*، مع إقرار الاستلام، على درجة الماجستير الخاص الصادرة عن TECH الجامعة التكنولوجية.

1- الماجستير في الأمراض الجلدية السريرية

التوزيع العام للخطة الدراسية		التوزيع العام للخطة الدراسية	
عدد الساعات	الفرقة	نوع المادة	عدد الساعات
150	إجمالي	نظرة عامة	10
150	إجمالي	الأمراض الوراثية	10
150	إجمالي	الأمراض الأثرية	10
150	إجمالي	علم أمراض النسيج الضام الدهني	10
150	إجمالي	اعتلال الوصلة	10
150	إجمالي	أمراض معدية	10
150	إجمالي	طب الأذن الجلدية	10
150	إجمالي	الأمراض الجلدية في مجموعات سكانية خاصة	10
150	إجمالي	المظاهر الجلدية للأمراض الباطنية	10
150	إجمالي	مجالات الممرى ذات أهمية في طب الأمراض الجلدية	10
1500	إجمالي	الإجمالي	1.500

tech الجامعة التكنولوجية

منح هذا
الدبلوم

المواطن/المواطنة مع وثيقة تحقيق شخصية رقم
لاجتيازه/لاجتيازها بنجاح والحصول على برنامج

الماجستير

في

الأمراض الجلدية السريرية

وهي شهادة خاصة من هذه الجامعة موافقة لـ 1.500 ساعة، مع تاريخ بدء يوم/شهر/ سنة وتاريخ انتهاء يوم/شهر/ سنة

تلك مؤسسة خاصة للتعليم العالي معتمدة من وزارة التعليم العام منذ 28 يونيو 2018 في تاريخ 17 يونيو 2020

Prof. Dr. J. J. J.
بروفيسور/ تري جيفارا نافارو
رئيس الجامعة

tech الجامعة التكنولوجية

Prof. Dr. J. J. J.
بروفيسور/ تري جيفارا نافارو
رئيس الجامعة

المستقبل

الأشخاص الثقة الصحة

الأوصياء الأكاديميون المعلومات التعليم

التدريس الاعتماد الأكاديمي الضمان

التعلم الالتزام التقنية المجتمع المؤسسات

الإبتكار الرعاية

tech الجامعة
التكنولوجية

ماجستير خاص

الأمراض الجلدية السريرية

« طريقة التدريس: أونلاين

« مدة الدراسة: 12 شهر

« المؤهل الجامعي من: TECH الجامعة التكنولوجية

« عدد الساعات المخصصة للدراسة: 16 ساعات أسبوعيًا

« مواعيد الدراسة: وفقًا لوتيرتك الخاصة

« الامتحانات: أونلاين

ماجستير خاص
الأمراض الجلدية السريرية