

خبير جامعي
التهاب الكبد الفيروسي
وسرطان الكبد



الجامعة
التكنولوجية
tech

خبير جامعي
التهاب الكبد الفيروسي
وسرطان الكبد

« طريقة التدريس: أونلاين

« مدة الدراسة: 6 أشهر

« المؤهل الجامعي من: TECH الجامعة التكنولوجية

« عدد الساعات المخصصة للدراسة: 16 ساعات أسبوعيًا

« مواعيد الدراسة: وفقًا لوتيرتك الخاصة

« الامتحانات: أونلاين

رابط الدخول إلى الموقع الإلكتروني: www.techtute.com/ae/medicine/postgraduate-diploma/postgraduate-diploma-viral-hepatitis-liver-cancer

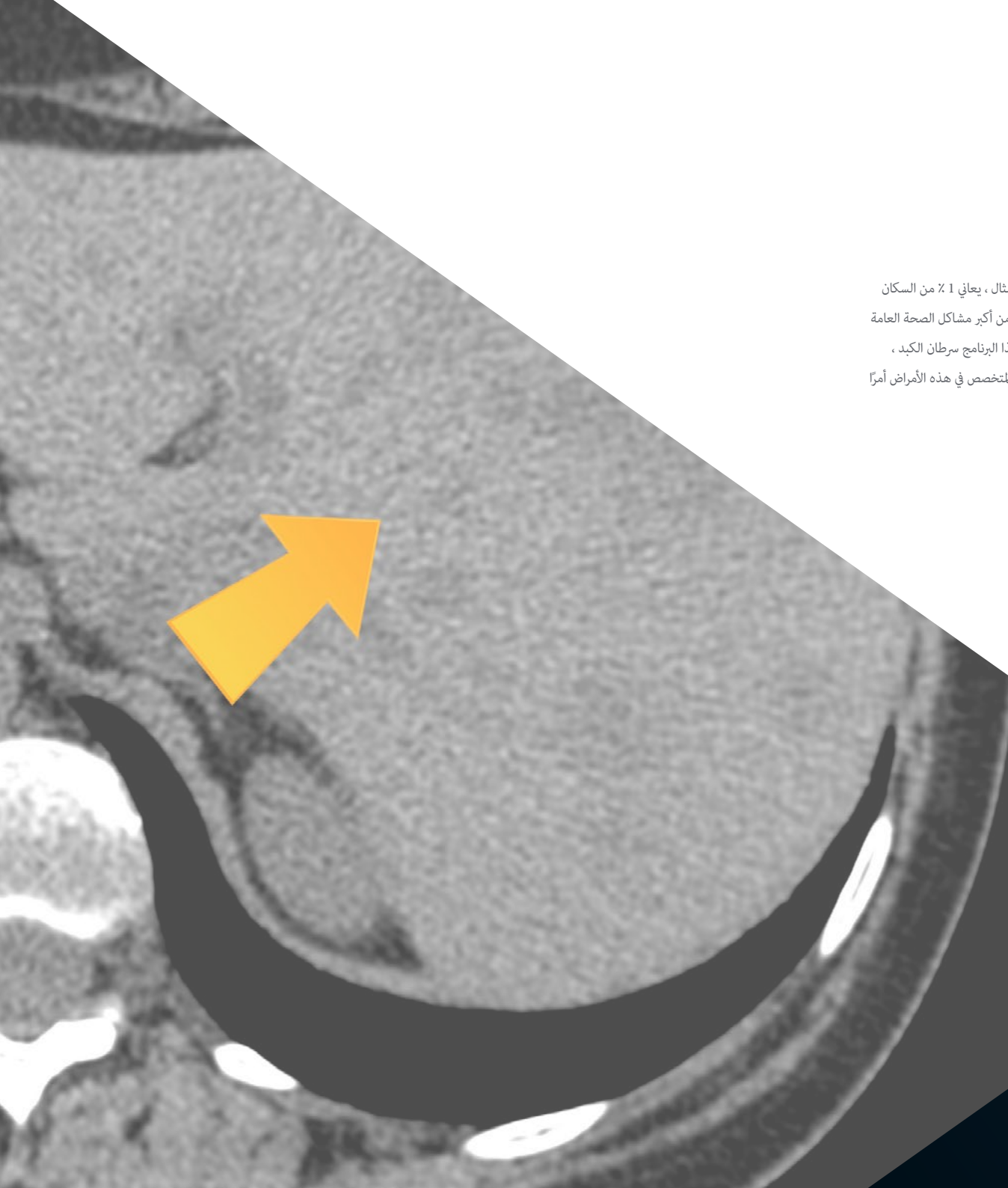
الفهرس

02	الأهداف	01	المقدمة
	صفحة 8		صفحة 4
05	المنهجية	03	هيكل الإدارة وأعضاء هيئة تدريس الدورة التدريبية
	صفحة 22		صفحة 12
04	الهيكل والمحتوى		
	صفحة 18		
06	المؤهل العلمي		
	صفحة 30		

01 المقدمة

تشير التقديرات إلى أن حوالي 70 مليون شخص في العالم مصابون بفيروس التهاب الكبد الوبائي. في إسبانيا وحدها ، على سبيل المثال ، يعاني 1 ٪ من السكان من التهاب الكبد C، وهو السبب الأكثر شيوعًا لمرض الكبد المزمن ومؤشرًا لزراعة الكبد. وبالتالي ، يعتبر التهاب الكبد الفيروسي من أكبر مشاكل الصحة العامة على مستوى العالم ، حيث يوجد 6 فيروسات مختلفة تسببه ، وهي أنواع A و B و C و D و E و G. ينضم إلى المشكلات في هذا البرنامج سرطان الكبد ، والذي يمكن أن يكون أيضًا من أنواع مختلفة ، وأكثرها شيوعًا هو سرطان الخلايا الكبدية. بشكل عام ، يصبح تخصص الطبيب المتخصص في هذه الأمراض أمرًا ضروريًا ، حتى يتعمقوا في مشاكلهم.

ويمكنهم ممارسة مهنتهم ابتداءً من الامتياز المعرفي.





أتقن تشخيص وأعراض الأنواع المختلفة من التهاب الكبد الفيروسي وتعمق في علم أمراض سرطان الكبد ، جنباً إلى جنب مع خبراء التدريس في هذا الخبير بجامعة TECH“



هذا الخبر الجامعي في التهاب الكبد الفيروسي وسرطان الكبد يحتوي على البرنامج العلمي الأكثر اكتمالا وحدائة في السوق. أبرز الميزات هي:

- ♦ تطوير أكثر من 80 حالة إكلينيكية ، قدمها خبراء في تخصصات مختلفة. تجمع محتوياته الرسومية والتخطيطية والعملية بشكل بارز ، والتي يتم تصورها بها ، المعلومات العلمية والرعاية الصحية حول تلك التخصصات الطبية ، الضرورية للممارسة المهنية.
- ♦ المستجدات التشخيصية العلاجية لأمراض الكبد المختلفة
- ♦ تقديم ورش عمل عملية حول الإجراءات وأساليب التشخيص
- ♦ وعلاجي
- ♦ نظام التعلم التفاعلي القائم على الخوارزميات لاتخاذ القرار بشأن المواقف السريرية.
- ♦ مع التركيز بشكل خاص على الطب القائم على الأدلة ومنهجيات البحث في مجال طب الكبد
- ♦ كل هذا سيتم استكماله بدروس نظرية وأسئلة للخبراء ومنتديات مناقشة حول الموضوعات المثيرة للجدل وأعمال التفكير الفردية.
- ♦ توفر المحتوى من أي جهاز ، ثابت أو محمول ، متصل إلى الإنترنت

يعتبر التهاب الكبد الفيروسي من أكبر مشاكل الصحة العامة على مستوى العالم. هي عدوى في الكبد يمكن أن تسببها 6 فيروسات مختلفة (A و B و C و D و E و G). تختلف العوامل المسببة في الخصائص البيولوجية والمناعية والمرضية والوبائية. تشير التقديرات إلى أن حوالي 70 مليون شخص في العالم مصابون بفيروس التهاب الكبد الوبائي. في إسبانيا وحدها ، على سبيل المثال ، يعاني 1 ٪ من السكان (475000 شخص) من التهاب الكبد C ، وهو السبب الأكثر شيوعاً لمرض الكبد المزمن ومؤشراً لزراعة الكبد.

من ناحية أخرى ، فإن سرطان الكبد هو سرطان يبدأ في خلايا الكبد ويمكن أن يكون من أنواع مختلفة ، وأكثرها شيوعاً هو سرطان الخلايا الكبدية ، والذي يبدأ في النوع الرئيسي من خلايا الكبد (خلايا الكبد). الأنواع الأخرى الأقل شيوعاً من سرطان الكبد هي سرطان الأوعية الصفراوية داخل الكبد أو الورم الأرومي الكبدي. في هذا الصدد ، يعتبر السرطان الذي ينتشر في الكبد أكثر شيوعاً من السرطان الذي يبدأ في خلايا الكبد. يُطلق على السرطان الذي يبدأ في منطقة أخرى من الجسم ، مثل القولون أو الرئة أو الثدي ، ثم ينتشر إلى الكبد سرطان النقيلي وليس سرطان الكبد.

بالنظر إلى الجدية وبسبب العدد الكبير من الأفراد الذين يعانون من هذه الأمراض ، من الضروري أن يتمكن الأخصائي من الاستجابة بشكل مناسب لتطور هذه الأحداث ، من خلال تحديث معرفتهم بشكل مناسب ودمج هذه التطورات في ممارستهم الطبية اليومية ، ولهذا السبب التي طورت TECH من أجلها هذا البرنامج الكامل للغاية استجابة للتخصص المطلوب.

بالإضافة إلى ذلك ، فهو خبر جامعي عبر الإنترنت بنسبة 100٪ ، مما يوفر للطالب سهولة القدرة على التعامل معه بشكل مريح ، أينما ومتى يريد. ما عليك سوى جهاز مزود بإمكانية الوصول إلى الإنترنت للمضي قدماً في حياتك المهنية. طريقة وفقاً للوقت الحالي ، مع جميع الضمانات لوضع المتخصص الطبي ، في مجال مطلوب بشدة.

سوف تتعمق في التقنيات المعملية الرئيسية المستخدمة
في الأبحاث الأساسية وفائدتها في أمراض الكبد ”



بفضل هذا البرنامج العلمي ،
تحديد التنكس الدهني والتهاب الكبد الدهني
غير الكحولية ، عوامل الخطر
والتشخيص بالسلامة والصرامة.

اختر القيام بهذا الخبر الجامعي
في التهاب الكبد الفيروسي و سرطان الكبد أينما ومتى
وكيف تريد أن يكون 100% عبر الإنترنت!

في هذا الخبر الجامعي سوف تتعمق في المظاهر السريرية وتشخيص
وعلاج أمراض الكبد الجهازية مع إصابة الكبد "

يشتمل البرنامج العلمي ، في هيئة التدريس به ، على مهنيين من القطاع يصبوا خبراتهم العملية في هذا التدريب ، بالإضافة إلى متخصصين مشهورين من مجتمعات رائدة وجامعات مرموقة.

سيتيح محتوى الوسائط المتعددة ، المُعد بأحدث التقنيات التعليمية ، التعلم المهني والسياقي ، أي بيئة محاكاة ستوفر التعلم الغامر والمبرمج للتدريب في مواقف حقيقية.

يركز تصميم هذا البرنامج العلمي على التعلم القائم على حل المشكلات ، والذي من خلاله يجب على المحترف محاولة حل المواقف المختلفة للممارسة المهنية التي تنشأ في جميع أنحاء البرنامج. للقيام بذلك ، سيحصل المحترف على مساعدة نظام فيديو تفاعلي جديد ، صنعه خبراء مشهورون.



02 الأهداف

سيُسمح البرنامج العلمي لهذا الخبير الجامعي للطلاب بتحقيق الأهداف المقترحة ، بحيث يقوم بتحديث وتعميق معرفته حول التهاب الكبد الفيروسي وسرطان الكبد ، وتطوير المهارات المطلوبة في الإجراءات التشخيصية والعلاجية لمعرفة نطاقها.

واقتراح الحلول. لهذا ، سكب العديد من المهنيين الطبيين معرفتهم في تطوير نقاط خطة الدراسة ، والتي من شأنها تعزيز المهنية من منظور كامل لهذه الأمراض والنهج الحالي ، مع التدريب الكامل لتحقيق هدف عملهم. ستقوم بتطوير كليات كاملة في مجال الطب الذي يضم المزيد والمزيد من المرضى ، مما يوجهك نحو التميز في عملك الطبي اليومي.





سوف تصف بشكل مرضٍ الأسس المُمَرَّضة لالتهاب الكبد الفيروسي
وتشخيصه وعلاجه“





♦ تحديث معرفة الاختصاصي في إدارة مرضى الكبد والتي تشمل آخر التطورات في مجال طب الكبد ، لتقديم رعاية بالجودة والأمان وتحسين تشخيص المرض

انجح في مجال الطب الذي يشهد طلبًا كبيرًا ، مع هذا الخبر الجامعي في التهاب الكبد الفيروسي و TECH سرطان الكبد“



أهداف عامة



الوحدة 1. التهاب الكبد الفيروسي

- ♦ شرح التدبير العملي للمرضى المصابين بالتهاب الكبد المزمن الذين يخضعون للعلاج بمضادات الفيروسات
- ♦ وصف الأساس المرضي لالتهاب الكبد الفيروسي وتشخيصه وعلاجه
- ♦ أشر إلى الخيارات العلاجية الجراحية وحللها في أكثر أمراض الكبد شيوعاً وقيم المخاطر والفوائد

الوحدة 2. أورام الكبد

- ♦ تحليل الاستراتيجيات الوقائية لسرطان الخلايا الكبدية والتدرج والعلاجات
- ♦ معالجة المعالجة التنظيرية لمضاعفات الأورام في منطقة الكبد والبنكرياس الصفراوية
- ♦ وصف وبائيات سرطان الكبد وعوامل الخطر الخاصة به
- ♦ لتحليل تقنيات التصوير المختلفة المفيدة في تشخيص أمراض الركود الصفراوي الرئيسية والخيارات العلاجية الحالية.
- ♦ لتحليل العلاجات العلاجية لسرطان الكبد ، المتوسط والمتقدم

الوحدة 3. زراعة الكبد

- ♦ وصف مبادئ اختيار المرشحين لزراعة الكبد ، والأسس الجراحية للزرع ، والأدوية المثبطة للمناعة ، والإدارة قصيرة وطويلة الأجل للمرضى الذين يعانون من الطعم الخيفي للكبد.
- ♦ صف مبادئ اختيار المرشحين لزراعة كبد الأطفال والإدارة قصيرة وطويلة الأجل لمريض الأطفال المختار.
- ♦ معالجة الإدارة المنسقة لمرضى زراعة الكبد في الرعاية الأولية



هيكل الإدارة وأعضاء هيئة تدريس الدورة التدريبية

تمتلك جامعة TECH ، في مبدأها المتمثل في تقديم تعليم النخبة للجميع ، مهنيين طبيين مشهورين حتى يكتسب الطالب معرفة قوية بأنواع التهاب الكبد الفيروسي وخصائص سرطان الكبد. لهذا السبب ، فإن فريق معلمي هذا البرنامج العلمي مؤهل تأهيلا عاليا ، وخبرتهم الواسعة في هذه الوحدة الطبية تجلب الجودة للبرنامج ، مما أدى إلى توفير أفضل الأدوات لـ
ث تنمية قدرات الطالب خلال المقرر. في هذا الطريق، المختص لديه الضمانات المطلوبة للتخصص في تشخيص ونهج وعلاج أمراض الكبد هذه.

راهن على التخصص المستقبلي مع أفضل أطباء الكبد على الساحة
الوطنية الحالية“



المدير الدولي المُستضاف



Doctor Doan Y. Dao هو شخصية معروفة دوليًا في مجال دراسة ورعاية المرضى المصابين بفيروس التهاب الكبد (HBV) B. بصفته مديرًا لمركز التميز لأمراض الكبد في فيتنام (COE)، يقود جهود جامعة جونز هوبكنز للمساعدة في معالجة العبء المتزايد والعاجل والكبير لمرض سرطان التهاب الكبد B في فيتنام.

وبصفته الرئيس التنفيذي، فإن Doctor Dao مسؤول عن إدارة المشاريع التي تساهم في توفير الخدمات الطبية لمكافحة هذه الأمراض. وهو عبارة عن تعاون مستمر مع كلية جونز هوبكنز للطب، حيث يشجع أيضًا البحث العلمي والأنشطة التعليمية المتعلقة بالتخصص في التشخيص والعلاجات العلاجية الفعالة.

وكعضوًا في مجلس V-VHA (تحالف فيتنام لالتهاب الكبد الفيروسي)، فقد لعب دورًا حاسمًا في تعزيز الرعاية السريرية والدراسات العلمية الدولية حول فيروس HBV. بالإضافة إلى ذلك، كان رئيسًا مشاركًا لفريق العمل الوطني المعني بالتهاب الكبد B: ركز على الأمريكيين من سكان جزر آسيا والمحيط الهادئ لرفع مستوى الوعي بهذا الوضع، حيث عمل بلا كلل

حصل على العديد من الجوائز طوال حياته المهنية، مثل (2014) *Hepatitis Fund for the Cure Postdoctoral Research Fellowship*، التي منحتها مؤسسة الكبد الأمريكية؛ وجائزة (2016) *Asian Heritage Award in Public Health*، التي تمنحها جمعية *la American Liver Foundation* في كاليفورنيا. بالإضافة إلى ذلك، تم تسميته

(2016) *Everyday Hero* من قبل مؤسسة الكبد الأمريكية، وذلك بفضل جهوده في معالجة التهاب الكبد B، في كل من الولايات المتحدة وفيتنام. سمح له تدريبه السريري في الطب الباطني وأمراض الجهاز الهضمي وأمراض الكبد في مركز *UT Southwestern* الطبي في دالاس، تكساس، إلى جانب التزامه بالطب الأكاديمي، بقيادة الأبحاث المبتكرة بحثًا عن علاج لفيروس نقص المناعة البشرية.

د. Dao, Doan Y

- ♦ مدير مركز التميز لأمراض الكبد في فيتنام (COE) في جامعة جونز هوبكنز
- ♦ مدير (COE) *Center of Excellence for Liver Disease in Vietnam* في كلية الطب بجامعة جونز هوبكنز
- ♦ أستاذ مساعد في الطب، قسم أمراض الجهاز الهضمي والكبد، كلية الطب بجامعة جونز هوبكنز
- ♦ الرئيس المشارك لفريق *National Task Force on Hepatitis B: Focus on Asian and Pacific Islander Americans*
- ♦ أخصائي في الطب الباطني وأمراض الجهاز الهضمي والكبد في مركز *UT Southwestern* في Dallas
- ♦ بكالوريوس الطب من مركز *UT Southwestern* في Dallas
- ♦ الجوائز التي حصل عليها (2014) *Hepatitis Fund for the Cure Postdoctoral Research Fellowship*, من قبل مؤسسة *American Liver*
- ♦ (2016) *Asian Heritage Award in Public Health*, *Foundation*, من قبل مؤسسة *Asian Heritage Society* في كاليفورنيا، *Everyday Hero*
- ♦ (2016) من قبل مؤسسة *American Liver Foundation*
- ♦ وهو عضو في *Hepatitis B Free (DFW) Dallas Fort Worth*, *Hepatitis B Foundation*, *V-VHA (Vietnam Viral Hepatitis Alliance)*

بفضل *TECH*، ستتمكن من التعلم مع أفضل
المحترفين في العالم”



د. غارسيا سامانينغو ، خافيير

- ♦ رئيس قسم أمراض الكبد في مستشفى جامعة "لاباز" في مدريد
- ♦ قائد المجموعة والباحث الرئيسي في Cyber of Liver and Digestive Diseases في مستشفى جامعة "لاباز" / IdiPAZ. CIBERehd من معهد كارلوس الثالث الصحي ، مدريد
- ♦ عضو مجلس أمناء مؤسسة البحوث الطبية الحيوية في مستشفى جامعة "لاباز" وعضو مجلس إدارة مؤسسة IdiPAZ.
- ♦ منسق التحالف من أجل القضاء على التهاب الكبد الفيروسي في إسبانيا (AEHVE)
- ♦ تخرج في الطب من جامعة سانتياغو عام 1983 ، وحصل على الدكتوراه عام 1996 من جامعة مدريد المستقلة
- ♦ شارك في العديد من المشاريع البحثية الوطنية والدولية الممولة
- ♦ مقيم مشروع ANEP و FIS
- ♦ لقد كان عضوًا في مجلس إدارة AEEH ولجنة الأخلاقيات السريرية والبحوث الإقليمية لمجتمع مدريد.
- ♦ شارك في المبادئ التوجيهية والبروتوكولات العلاجية لالتهاب الكبد الفيروسي: الإجماع على علاج التهاب الكبد الفيروسي في المرضى المصابين بفيروس نقص المناعة البشرية
- ♦ منسق المبادئ التوجيهية الإسبانية لعلاج التهاب الكبد B الذي تروج له (2020) AEEH
- ♦ باحث رئيسي في أكثر من 60 تجربة إكلينيكية دولية حول علاج التهاب الكبد الفيروسي
- ♦ تمت دعوة متحدث في العديد من المؤتمرات الوطنية والدولية ، وكذلك في المحافل الإسبانية والدولية ، لا سيما فيما يتعلق بإدارة علاج التهاب الكبد الفيروسي B و C. وشارك في إعداد وثيقة القضاء على التهاب الكبد C من AEEH (2019) ومنسق إرشادات علاج التهاب الكبد B لنفس الجمعية (2020).



الأستاذة

د. جارسيا سانشيز ، أراسيلي

- ♦ متخصص في طب الجهاز الهضمي. مستشفى الجامعة العامة جريجوريو مارانيون (مدريد)
- ♦ طبيب مقيم في أمراض الجهاز الهضمي والكبد في المستشفى العام الجامعي جريجوريو مارانيون دي مدريد 2001-1997
- ♦ إجازة في الطب والجراحة من جامعة نافارا (1989-1995)
- ♦ دورات الدكتوراه (32 ساعة معتمدة) قسم الأمراض الباطنة. جامعة كومبلوتنسي مدريد
- ♦ الحصول على الكفاءة البحثية في سبتمبر 2001 في قسم الطب الباطني مشروع: "تقييم مظهر الأجسام المضادة الذاتية غير الخاصة بالأعضاء بعد زراعة الكبد وتأثيرها في ظهور خلل في الكسب غير المشروع وأمراض المناعة الذاتية"

دكتور ماديغون سيز ، أنطونيو

- ♦ باحث ما بعد الدكتوراه ، مركز شبكة البحوث الطبية الحيوية (CIBER)
- ♦ تدريب الطاقم الطبي في مراكز رعاية مدمني المخدرات من أجل التشخيص المبكر وفي المؤسسات الإصلاحية لتحديث الاستراتيجيات العلاجية للالتهاب الكبدي الوبائي المزمن في المرضى المصابين بفيروس نقص المناعة البشرية أو المصابين بفيروس نقص المناعة البشرية "
- ♦ دكتوراه في علم الأحياء



الهيكل والمحتوى

تم تصميم هيكل محتويات هذا الخبر الجامعي بناءً على المتطلبات اللازمة لمعرفة مختلف التهاب الكبد الفيروسي وسرطان الكبد ، بحيث يعمق المتخصصون ويحدثوا معارفهم في هذا القطاع ، اتباع جدول الأعمال المقترح. w لأفضل فريق تعليمي . وهكذا ، تم وضع خطة دراسية تقدم وحداتها منظوراً واسعاً حول التطورات الأكثر إلحاحاً في التهاب الكبد الفيروسي وأورام الكبد وزراعة الكبد. بهذه الطريقة ، سيقوم الأخصائي بدمج أحدث المعارف وأحدث الافتراضات العلمية في ممارسته اليومية.





التعمق في علم الأوبئة والتاريخ الطبيعي والتشخيص وأحدث التطورات
حول التهاب الكبد الفيروسي“



الوحدة 1. التهاب الكبد الفيروسي

- 1.1 التهاب الكبد A
- 1.2 التهاب الكبد B (Epi ، H natural الطبيعي والتشخيص)
- 1.3 التهاب الكبد B (علاج)
- 1.4 التهاب الكبد B (فئات خاصة)
- 1.5 التهاب الكبد د
- 1.6 التهاب الكبد الوبائي سي (Epi والتاريخ الطبيعي والتشخيص)
- 1.7 التهاب الكبد سي (علاج)
- 1.8 التهاب الكبد سي (فئات خاصة)
- 1.9 التهاب الكبد E.
- 1.10 التهاب الكبد الفيروسي الأخر

الوحدة 2. أورام الكبد

- 2.1 علم الأوبئة وعوامل الخطر والكشف عن سرطان الخلايا الكبدية
- 2.2 التشخيص والتقييم النذير وتحديد مراحل سرطان الكبد
- 2.3 استئصال الكبد HCC
- 2.4 العلاجات الاستئصالية لـ HCC
- 2.5 العلاجات عبر الشرايين من سرطان الكبد
- 2.6 زراعة الكبد وسرطان الكبد
- 2.7 العلاج الجهازي لسرطان الخلايا الكبدية. المفاهيم الأساسية والعلاج المناعي وتكوين الأوعية
- 2.8 وجهات النظر المستقبلية في نهج HCC
- 2.9 سرطان الأوعية الصفراوية
- 2.10 أورام الكبد الحميدة

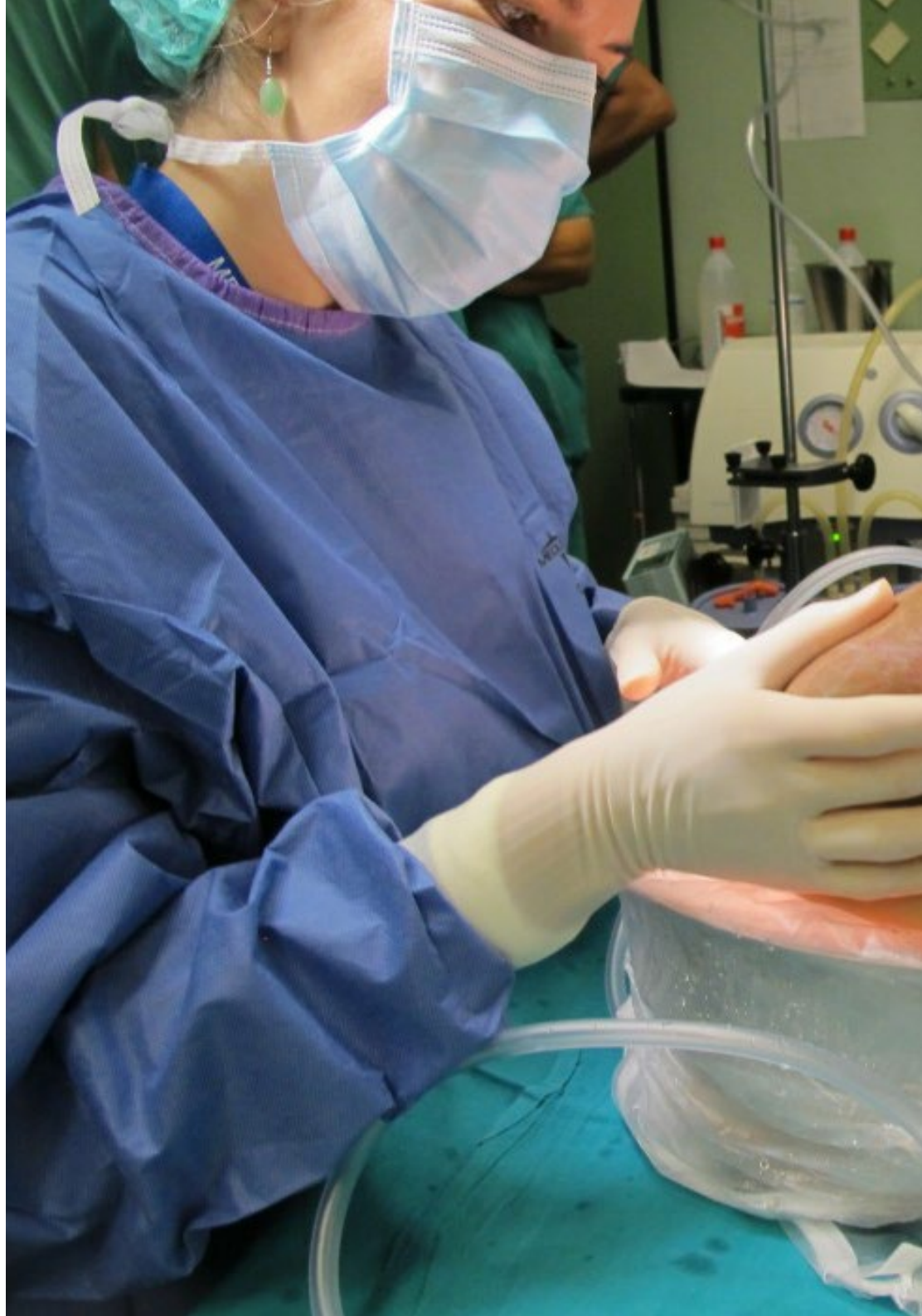


الوحدة 3. زراعة الكبد

- 3.1. المؤشرات واختيار المريض وإدارة قائمة الانتظار
- 3.2. توسيع معايير زراعة الكبد. استراتيجيات الحفاظ على الأعضاء
- 3.3. فشل الكبد الحاد الشديد
- 3.4. جراحة زراعة الكبد
- 3.5. الالتهابات ووزع الكبد
- 3.6. تثبيط المناعة في زراعة الكبد. الرفض الحاد والمزمن
- 3.7. المضاعفات الصفراوية
- 3.8. التدبير طويل الأمد لمريض الزرع
- 3.9. سرطان الخلايا الكبدية وأورام دي نوفو بعد زراعة الكبد
- 3.10. بقاء زرع الكبد. العوامل المرتبطة بالوفيات المبكرة والمتأخرة لفة أدام إضافة أنيقة لعدة بطريفة في يمكنك إنشاء ال أسرع، يمكنك أدارسوا لمتنقيمك إنشاء الصوص والبعض



اطلع على أحدث الافتراضات العلمية حول أورام الكبد ، بالإضافة إلى
الاكتشافات المهمة في عملية زراعة الكبد“



05 المنهجية

يقدم هذا البرنامج التدريبي طريقة مختلفة للتعلم. تم تطوير منهجيتنا من خلال وضع التعلم الدوري: إعادة التعلم. يُستخدم نظام التدريس هذا، على سبيل المثال، في أرقى كليات الطب في العالم، وقد تم اعتباره من أكثر الكليات فعالية من خلال المنشورات ذات الأهمية الكبيرة مثل مجلة نيو إنجلاند الطبية.





اكتشف منهجية إعادة التعلم، وهو نظام يتخلى عن التعلم الخطي التقليدي ليأخذك عبر أنظمة
التدريس الدورية: طريقة تعلم أثبتت فعاليتها للغاية، لا سيما في الموضوعات التي تتطلب
الحفظ"

في تيك نستخدم طريقة الحالة

في موقف محدد ، ما الذي يجب أن يفعل المحترف؟ خلال البرنامج ، ستواجه العديد من الحالات السريرية المحاكية ، بناءً على مرضى حقيقيين سيتعين عليك فيها التحقيق ، ووضع الفرضيات ، وأخيراً حل الموقف. هناك أدلة علمية وفيرة على فعالية الطريقة. يتعلم المتخصصون بشكل أفضل وأسرع وأكثر استدامة بمرور الوقت.



مع تيك يمكنك تجربة طريقة للتعلم تعمل على تحريك أسس الجامعات التقليدية في جميع أنحاء العالم .

وفقاً للدكتور جيرفاس ، فإن الحالة السريرية هي العرض المعلق لمريض ، أو مجموعة من المرضى ، والتي تصبح "حالة" ، مثلاً أو نموذجاً يوضح بعض المكونات السريرية المميزة ، إما بسبب قوتها التعليمية ، أو بسبب تفرده أو ندرته. من الضروري أن تستند الحالة إلى الحياة المهنية الحالية ، في محاولة لإعادة إنشاء عوامل التكيف الحقيقية في ممارسة العلاج الطبيعي المهني.



هل تعلم أن هذه الطريقة تم تطويرها عام 1912 في جامعة هارفارد لطلاب القانون؟ تتكون طريقة الحالة من تقديم مواقف حقيقية معقدة حتى يتمكنوا من اتخاذ القرارات وتبرير كيفية حلها. في عام 1924 تم تأسيسها كطريقة معيارية للتدريس في جامعة هارفارد”

تبرر فعالية هذه الطريقة بأربعة إنجازات أساسية:

1. الطلبة الذين يتبعون هذه الطريقة لا يحققون فقط استيعاب المفاهيم ، بل يطورون أيضًا قدرتهم العقلية ، من خلال تمارين لتقييم المواقف الحقيقية وتطبيق المعرفة.

2. يتخذ التعلم شكلًا قويًا في المهارات العملية التي تتيح للطلاب اندماجًا أفضل في العالم الحقيقي.

3. يتم تحقيق استيعاب أبسط وأكثر كفاءة للأفكار والمفاهيم ، وذلك بفضل نهج المواقف التي نشأت من الواقع.

4. يصبح الشعور بكفاءة الجهد المستمر حافزًا مهمًا للغاية للطلبة ، مما يترجم إلى اهتمام أكبر بالتعلم وزيادة الوقت المخصص للعمل في الدورة.

منهجية إعادة التعلم

تجمع نيك بفعالية بين منهجية دراسة الحالة ونظام تعلم عبر الإنترنت بنسبة 100% استناداً إلى التكرار ، والذي يجمع بين 8 عناصر تعليمية مختلفة في كل درس.

نحن نشجع دراسة الحالة بأفضل طريقة تدريس بنسبة 100%:عبر الإنترنت إعادة التعلم.



سيتعلم المهني من خلال الحالات الحقيقية وحل المواقف المعقدة في بيئات التعلم المحاكاة. تم تطوير هذه التدريبات من أحدث البرامج التي تسهل التعلم الغامر.

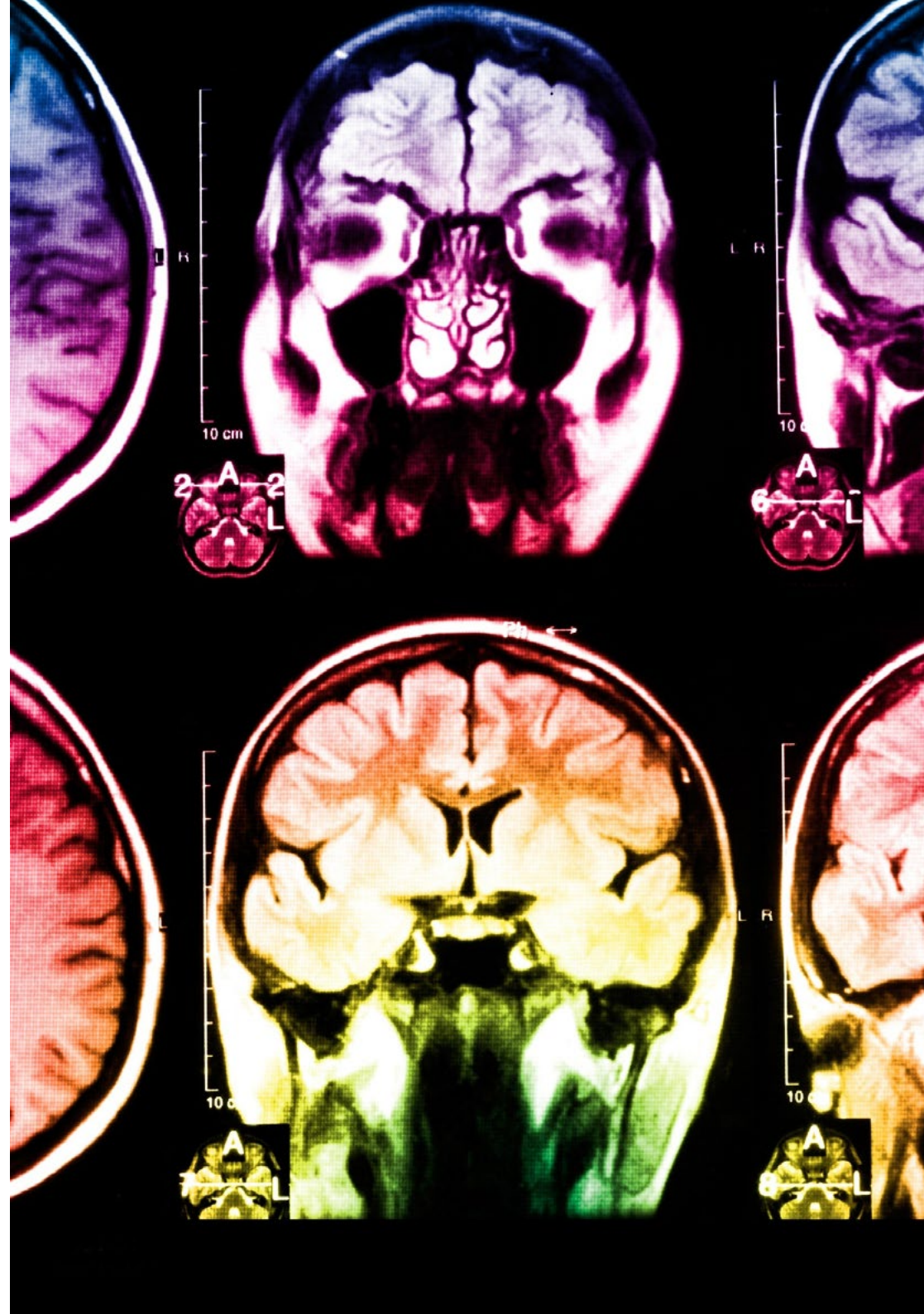
تقع في الطليعة التربوية العالمية ، تمكنت طريقة إعادة التعلم من تحسين مستويات الرضا العالمية للمهنيين الذين أنهوا دراستهم ، فيما يتعلق بمؤشرات الجودة لأفضل جامعة عبر الإنترنت في اللغة الإسبانية الناطقة (جامعة كولومبيا.

مع هذه المنهجية ، تم تدريب أكثر من 250000 طبيب بنجاح غير مسبوق في جميع التخصصات السريرية بغض النظر عن العبء في الجراحة. تم تطوير منهجيتنا التربوية في بيئة ذات متطلبات عالية ، مع طلاب جامعيين يتمتعون بملف اجتماعي واقتصادي مرتفع ومتوسط عمر يبلغ 43.5 عامًا.

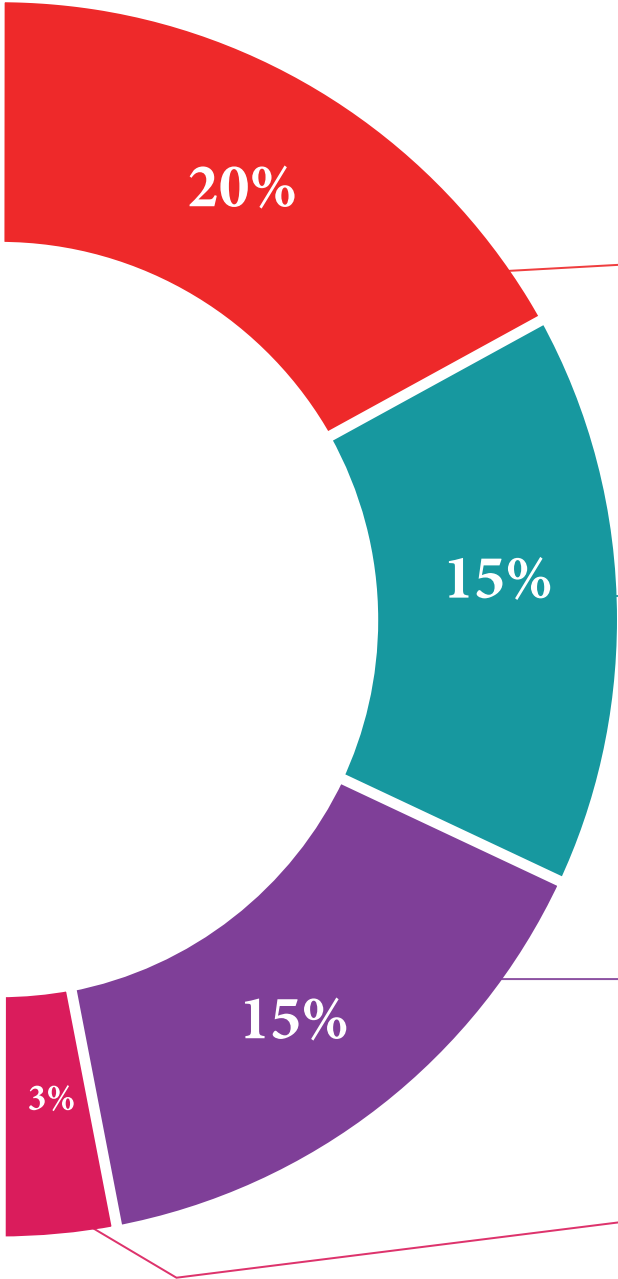
ستسمح لك إعادة التعلم بالتعلم بجهد أقل وأداء أكبر ، والمشاركة بشكل أكبر في تدريبك ، وتنمية الروح النقدية ، والدفاع عن الحجج والآراء المتناقضة: معادلة مباشرة للنجاح.

في برنامجنا ، التعلم ليس عملية خطية ، ولكنه يحدث في دوامة (تعلم ، وإلغاء التعلم ، والنسيان ، وإعادة التعلم). لذلك ، يتم دمج كل عنصر من هذه العناصر بشكل مركزي.

الدرجة العالمية التي حصل عليها نظام تيك التعليمي هي 8.01 ، وفقًا لأعلى المعايير الدولية.




يقدم هذا البرنامج أفضل المواد التعليمية المعدة بعناية للمحترفين:



المواد الدراسية

تم إنشاء جميع المحتويات التعليمية من قبل المتخصصين الذين سيقومون بتدريس الدورة ، خاصةً له ، بحيث يكون التطوير التعليمي محدداً وملموساً حقاً.

يتم تطبيق هذه المحتويات بعد ذلك على التنسيق السمعي البصري ، لإنشاء طريقة عمل تيك عبر الإنترنت. كل هذا ، مع أكثر التقنيات ابتكاراً التي تقدم قطعاً عالية الجودة في كل مادة من المواد التي يتم توفيرها للطالب.



الاساليب والاجراءات الجراحية بالفيديو

تعمل تيك على تقريب الطالب من التقنيات الأكثر ابتكاراً وأحدث التطورات التعليمية وإلى طليعة التقنيات الطبية الحالية. كل هذا ، في أول شخص ، بأقصى درجات الصرامة ، موضحاً ومفصلاً للمساهمة في استيعاب الطالب وفهمه. وأفضل ما في الأمر هو أن تكون قادراً على رؤيته عدة مرات كما تريد.



ملخصات تفاعلية

يقدم فريق تيك المحتوى بطريقة جذابة وديناميكية في أقراص المحتوى بطريقة جذابة وديناميكية في أقراص الوسائط المتعددة التي تشمل الصوت والفيديو والصور والرسوم البيانية والخرائط المفاهيمية من أجل تعزيز المعرفة.

تم منح هذا النظام التعليمي الحصري الخاص بتقديم محتوى الوسائط المتعددة من قبل شركة Microsoft كـ "حالة نجاح في أوروبا".



قراءات تكميلية

مقالات حديثة ووثائق إجماع وإرشادات دولية ، من بين أمور أخرى. في مكتبة تيك الافتراضية ، سيتمكن الطالب من الوصول إلى كل ما يحتاجه لإكمال تدريبه.





تحليل الحالات التي تم إعدادها وتوجيهها من قبل خبراء

التعلم الفعال يجب أن يكون بالضرورة سياقيًا. لهذا السبب ، تقدم تيك تطوير حالات حقيقية يقوم فيها الخبير بتوجيه الطالب من خلال تنمية الانتباه وحل المواقف المختلفة: طريقة واضحة ومباشرة لتحقيق أعلى درجة من الفهم.



الاختبار وإعادة الاختبار

يتم تقييم معرفة الطالب بشكل دوري وإعادة تقييمها في جميع أنحاء البرنامج ، من خلال أنشطة وتمارين التقييم الذاتي والتقييم الذاتي بحيث يتحقق الطالب بهذه الطريقة من كيفية تحقيقه لأهدافه.



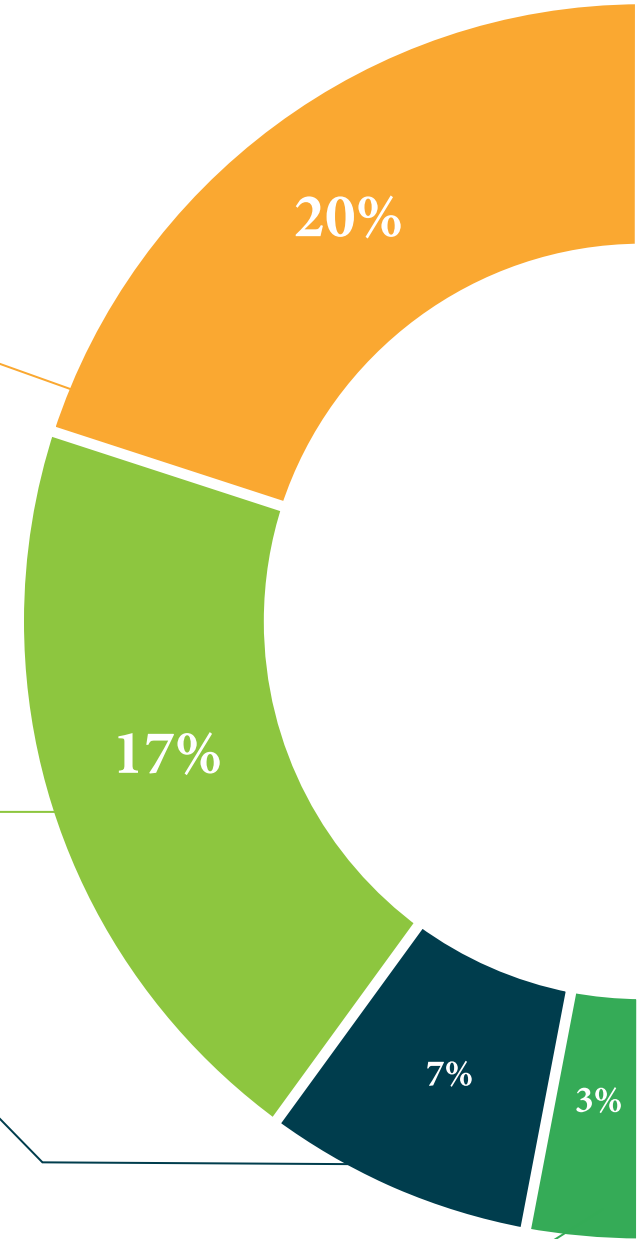
فصول الماجستير

هناك دليل علمي على فائدة ملاحظة خبراء الطرف الثالث ، وما يسمى بالتعلم من خبير يقوي المعرفة والذاكرة ، ويولد الأمان في القرارات الصعبة في المستقبل.



مبادئ توجيهية سريعة للعمل

تقدم تيك محتوى الدورة الأكثر صلة في شكل صحائف وقائع أو أدلة عمل سريعة. طريقة تركيبية وعملية وفعالة لمساعدة الطالب على التقدم في تعلمهم.



المؤهل العلمي

يضمن الخبير الجامعي في التهاب الكبد الفيروسي وسرطان الكبد ، بالإضافة إلى التدريب الأكثر صرامة وحدائة ، الحصول على لقب خبير جامعي صادر عن جامعة TECH التكنولوجيا التكنولوجية.



أكمل هذا البرنامج بنجاح واحصل على شهادتك الجامعية دون السفر أو الأعمال الورقية المرهقة“



هذا الخبر الجامعي في التهاب الكبد الفيروسي وسرطان الكبد يحتوي على البرنامج العلمي الأكثر اكتمالا وحداثة في السوق.

بعد اجتياز التقييم ، سيحصل الطالب عن طريق البريد * مع إشعار باستلام اللقب المقابل لخبر جامعي صادر عن جامعة TECH التكنولوجية.

يساهم هذا العنوان بطريقة ذات صلة في تطوير التعليم المستمر للمهني ويوفر قيمة مناهج جامعية عالية لتدريبيهم ، وهو صالح بنسبة 100 % في جميع المعارضات والوظائف المهنية ومجالس العمل في أي مجتمع إسباني مستقل..

الشهادة: خبر جامعي في التهاب الكبد الفيروسي وسرطان الكبد

عدد الساعات الرسمية: 450 س.



المستقبل

الصحة

الثقة

الأشخاص

التعليم

المعلومات

الأوصياء الأكاديميون

الضمان

الاعتماد الأكاديمي

التدريس

المؤسسات

المجتمع

التقنية

الالتزام

التعلم

الجامعة
التكنولوجية
tech

الرعاية

التقنية

الالتزام

الإبتكار

خبير جامعي

التهاب الكبد الفيروسي

وسرطان الكبد

« طريقة التدريس: أونلاين

« مدة الدراسة: 6 أشهر

« المؤهل الجامعي من: TECH الجامعة التكنولوجية

« عدد الساعات المخصصة للدراسة: 16 ساعات أسبوعيًا

« مواعيد الدراسة: وفقًا لوتيرتك الخاصة

« الامتحانات: أونلاين

الحاضر

الجودة

التدريب الافتراضي

المؤسسات

الفصول الافتراضية

اللغات

خبير جامعي
التهاب الكبد الفيروسي
وسرطان الكبد