

شهادة الخبرة الجامعية

تنظير الصدر، الفقرات العنقية و  
البطن السرطاني، الغدد التناسلية  
والمسالك البولية في طب الأطفال



الجامعة  
التكنولوجية  
**tech**

شهادة الخبرة الجامعية

تنظير الصدر، الفقرات العنقية و  
البطن السرطاني، الغدد التناسلية  
والمسالك البولية في طب الأطفال

طريقة التدريس: عبر الإنترنت

المدة: 6 شهرًا

المؤهل العلمي: TECH الجامعة التكنولوجية

عدد الساعات الدراسية: 450 ساعة

رابط الدخول للموقع: [www.techtitute.com/ae/medicine/postgraduate-diploma/postgraduate-diploma-thoracoscopy-cervicoscopy-oncologic-gonadal-urologic-laparoscopy-pediatrics](http://www.techtitute.com/ae/medicine/postgraduate-diploma/postgraduate-diploma-thoracoscopy-cervicoscopy-oncologic-gonadal-urologic-laparoscopy-pediatrics)

02

الأهداف

صفحة 8

01

المقدمة

صفحة 4

05

المنهجية

صفحة 20

04

هيكل ومحتوى الدورة التدريبية

صفحة 16

03

هيكل إدارة الدورة التدريبية

صفحة 12

06

المؤهل العلمي

صفحة 28

# 01 المقدمة

قم بتوسيع معرفتك في تنظير الصدر من خلال هذا البرنامج المرموق المصمم من قبل محترفين في هذا القطاع. سوف تقوم بتطوير مهاراتك ومعرفتك في تقنيات طفيفة التوغل في جراحة الأطفال ، والتعمق في تنظير الصدر، الفقرات العنقية و البطن السرطاني، الغدد التناسلية والمسالك البولية في طب الأطفال.



يستهدف هذا البرنامج المتخصصين الذين يرغبون في تحديث معارفهم واكتساب أحدث التقنيات في تنظير الصدر، الفقرات العنقية و البطن السرطاني، الغدد التناسلية والمسالك البولية في طب الأطفال ”



هذه شهادة الخبرة الجامعية في تنظير الصدر، الفقرات العنقية و البطن السرطاني، الغدد التناسلية والمسالك البولية في طب الأطفال تحتوي على البرنامج العلمي الأكثر اكتمالا وحداثة في السوق، ومن أبرز ميزات:

- ♦ أحدث التقنيات في برامج التدريس عبر الإنترنت أون لاين
- ♦ نظام تعليم مرئي مكثف ، مدعوم بمحتوى رسومي وتخطيطي يسهل استيعابها وفهمها
- ♦ تطوير الحالات العملية المقدمة من قبل الخبراء النشطين
- ♦ أحدث أنظمة الفيديو التفاعلي
- ♦ تدريس مدعوم بالتطبيق عن بعد
- ♦ أنظمة تحديث وإعادة تدوير دائمة
- ♦ التعلم الذاتي القابل للتنظيم: توافق تام مع المهين الأخرى
- ♦ تمارين التقييم الذاتي العملي والتحقق من التعلم
- ♦ مجموعات الدعم والتأزر التربوي: أسئلة للخبر ومنتديات المناقشة والمعرفة
- ♦ التواصل مع المعلم وأعمال التفكير الفردي
- ♦ توفر المحتوى من أي جهاز ثابت أو محمول متصل إلى الإنترنت
- ♦ بنوك التوثيق التكميلية متوفرة بشكل دائم ، حتى بعد الدروس

هذا التعلم ، بالإضافة إلى الحاجة إلى معرفة عميقة في هذه التقنيات ، يتطلب برنامجاً نظرياً وعملياً محدداً. إن عرض المستشفيات لهذه التقنيات على المرضى هو بمثابة ختم الجودة في الرعاية الصحية. في أيامنا هذه ، يطلب آباء المرضى الذين هم على دراية بأحدث التقنيات متخصصين ممن يتقنون هذه التقنيات ويمكنهم علاج أطفالهم بالإجراءات الطفيفة التوغل مثل التنظير البطني. من خلالها يمكن تشخيص وعلاج العديد من الأمراض الجراحية لمرضى الأطفال.

لذلك ، من المعقول تعزيز تدريب المهنيين في هذا المجال ، الذين لا يوضع تعليمهم للتنظيم ، مع الاضطرار إلى اللجوء إلى تدريب الدراسات العليا الذي يضم خبراء مهنيين مختلفين في هذا المجال كمعلمين.

سيتعمق هذا البرنامج في معظم تقنيات التنظير الداخلي المستخدمة اليوم في المرضى الأطفال. مع التركيز على تقنيات التدخل الجراحي الطفيف التوغل ، سيتم إجراء مراجعة للجزء من جراحة الأطفال التي يمكن تشخيصها أو علاجها من خلال التنظير البطني.

لضمان كل ما سبق ، سيكون هناك أفضل الخبراء في هذا المجال الذين سيساهمون بخبرتهم الشخصية ويقدمون أحدث الاتجاهات في كل مجال من مجالاتهم.

حسّن جودة رعاية مرضاك من خلال هذا التدريب العلمي  
الدقيق”



سيكون لديك أحدث أدوات الوسائط المتعددة، التي صممها خبراء في تنظيف البطن ومنطقة الصدر والفقرة العنقية ، المسالك البولية وأمراض النساء والتي ستفضل سرعة الاستيعاب والتعلم.

يحتوي هذا البرنامج على أحدث التطورات في تكنولوجيا التعليم ، بناءً على منهجية التعلم الإلكتروني.

” طبق أحدث الاتجاهات في تنظيف الصدر، الفقرات العنقية و البطن السرطاني، الغدد التناسلية والمسالك البولية في طب الأطفال، في التمارين اليومية لمهنتك“

يتكون طاقم التدريس لدينا من مهنيين طبيين وأخصائيين نشطين. بهذه الطريقة نضمن وصولك إلى هدف التحديث التعليمي الذي نعتزمه. كادر متعدد التخصصات من الأطباء المدربين وذوي الخبرة في بيئات مختلفة ، والذين سيطورون المعرفة النظرية بكفاءة ، ولكن قبل كل شيء ، سيضعون في خدمة الدورة المعرفة العملية المستمدة من خبرتهم الخاصة: إحدى الصفات التي تميز شهادة الخبرة الجامعية هذه.

ويكتمل هذا التمكن من الموضوع من خلال فعالية التصميم المنهجي لهذا البرنامج ، الذي أعده فريق متعدد التخصصات من الخبراء في التعلم الإلكتروني، وهو يدمج أحدث التطورات في تكنولوجيا التعليم. بهذه الطريقة ، ستتمكن من الدراسة باستخدام مجموعة من أدوات الوسائط المتعددة المريحة والمتعددة الاستخدامات والتي ستمنحك قابلية التشغيل التي تحتاجها في تدريبك.

يركز تصميم هذا البرنامج على التعلم القائم على حل المشكلات: وهو نهج يتصور التعلم باعتباره عملية عملية بارزة. لتحقيق ذلك عن بُعد ، سنستخدم التدريب عن بُعد بمساعدة نظام فيديو تفاعلي جديد و التعلم من خبير، ستتمكن من اكتساب المعرفة كما لو كنت تواجه الدورة التدريبية التي تتعلمها في تلك اللحظة. مفهوم يسمح لك بدمج التعلم وإصلاحه بطريقة أكثر واقعية وديمومة.



# 02 الأهداف

ستزود شهادة الخبرة الجامعية هذه الطلاب بالنظرية والممارسة اللزمتين للتعامل بسهولة وثقة في أمراض الأطفال الجراحية التي يمكن علاجها باستخدام تقنيات طفيفة التوغل ، مما يفيد الأطفال المرضى.







هدفنا هو تدريب المهنيين المؤهلين تأهيلا عاليا للحصول على الخبرة العملية "



## الأهداف العامة



- ♦ استكمال تدريب المتخصصين في جراحة الأطفال مع الاهتمام الخاص بتقنية التوغل الجراحي وتنظير البطن للأطفال
- ♦ إعداد هؤلاء المهنيين بشكل مناسب لمواجهة أمراض الأطفال المختلفة، بضمان وجوده، تلك الأمراض التي يمكن معالجتها من خلال طرق الوصول هذه
- ♦ السماح للطلاب بتقديم المساعدة المهنية المدعومة ببرنامج تعليمي معتمد

اغتنم الفرصة واتخذ الخطوة لمتابعة أحدث التطورات في  
إدارة تنظير الصدر، الفقرات العنقية و البطن السرطاني، الغدد  
التناسلية والمسالك البولية في طب الأطفال ”



## الأهداف المحددة



### وحدة 1. تنظير الصدر - تنظير الفقرات العنقية

- ♦ التعرف على ومعرفة كيفية تطبيق أحدث التطورات في تنظير الصدر

### وحدة 2. تنظير البطن - الجهاز البولي

- ♦ التعرف على تنظير البطن عبر الصفاق وخلف الصفاق بعمق ، ومعرفة المسار المناسب لمقاربة أمراض المسالك البولية ، مع الأخذ في الاعتبار أن أحدهما أو الآخر يستخدم عادة اعتماداً على المريض أو التجربة الشخصية أو اتجاه كل خدمة
- ♦ دراسة أمراض المسالك البولية لدى الأطفال وتقنيات التنظير المستخدمة في علاجها
- ♦ التعرف على التنظير الرئوي كبديل لعلاج بعض أمراض المسالك البولية المحددة

### وحدة 3. جراحة البطن من خلال منفذ واحد

- ♦ التعرف على جراحة البطن التنظيرية بعمق ، والتعرف على التقنيات التي يمكن إجراؤها من خلالها ، ما هي مزاياها وقيودها. هذه الجراحة هي أقصى تعبير عن الجراحة طفيفة التوغل التنظيرية للبطن وتسمح بإجراء تدخلات مختلفة من خلالها.



# هيكل إدارة الدورة التدريبية

في إطار مفهوم الجودة الشاملة لبرنامجنا، نحن فخورون بأن نضع تحت تصرفكم طاقم تدريس على أعلى مستوى، تم اختيارهم لخبرتهم المثبتة في المجال التعليمي. محترفون من مجالات ومهارات مختلفة يشكلون طاقمًا كاملاً متعدد التخصصات. فرصة فريدة للتعلم من الأفضل.



فريق تدريس مثير للإعجاب ، متخصص من محترفين من مجالات مختلفة من  
الخبرة ، سيكونون معلميك أثناء التدريب: فرصة فريدة لا يمكنك تفويتها"



هيكـل الإدارة

د. كابيـزالي باربانـشو ، دانـيال

- ♦ أخصائي جراحة الأطفال
- ♦ طبيب اختصاصي منطقة (FEA) في خدمة جراحة الأطفال ، قسم جراحة المسالك البولية في مستشفى 12 أكتوبر. مدريد
- ♦ دكتوراه في الطب والجراحة من جامعة كومبلوتنس مدريد



هيكـة التدريس

الدكتور كانو نوفيلو ، إنداليسيو

- ♦ طبيب اختصاصي منطقة (FEA) في خدمة جراحة الأطفال ، قسم الجراحة العامة في مستشفى 12 أكتوبر. مدريد
- ♦ رئيس قسم جراحة الأطفال في مستشفى سانتاس لارزويلا.
- ♦ أخصائي جراحة الأطفال

الدكتور باتشيكو سانـشيز ، خوان أنطون

- ♦ طبيب اختصاصي منطقة (FEA) في خدمة جراحة الأطفال. قسم الجراحة العامة بمستشفى 12 أكتوبر. مدريد
- ♦ أخصائي جراحة الأطفال
- ♦ دكتوراه في الطب والجراحة من جامعة كومبلوتنس مدريد

دكتور جوميز فرايلي ، أندريس

- ♦ رئيس قسم جراحة الأطفال في مستشفى 12 أكتوبر
- ♦ أخصائي جراحة الأطفال
- ♦ دكتوراه في الطب والجراحة من جامعة كومبلوتنس مدريد

اغتنم الفرصة للتعرف على أحدث التطورات في هذا الشأن  
لتطبيقها على ممارستك اليومية”



# هيكل ومحتوى الدورة التدريبية

تم تصميم هيكل المحتويات من قبل فريق من الجراحين الخبراء ، والذي يتضمن جميع التحديات المتعلقة بأمراض العمود الفقري





تمتلك شهادة الخبرة الجامعية هذه برنامجاً عالي الجودة يتكيف مع أحدث الاتجاهات  
في مجال جراحة العمود الفقري "



وحدة 1، تنظير الصدر. تنظير الفقرة العنقية

- 1.1 تخدير تنظير الصدر للأطفال
- 1.2 معدات ومواد وأسس تنظير الصدر
- 1.3 الصدر I:
- 1.3.1 الصدر المقعر، وضع قالب نوس
- 1.4 الصدر II:
- 1.4.1 الاسترواح الصدري
- 1.4.2 التنضير ووضع التصريف البطاني. الدبيلة
- 1.5 الصدر III:
- 1.5.1 استئصال الفص عند الأطفال. تشوه مجرى الهواء الرئوي (CPAM)
- 1.5.2 نحية الرئة، تضخم الفص الخلقي
- 1.6 الصدر IV:
- 1.6.1 أورام المنصف
- 1.6.2 مضاعفات المريء، الخراجات القصبية
- 1.7 صدر V :
- 1.7.1 خزعة الرئة
- 1.7.2 إزالة النقائل
- 1.8 الصدر VI:
- 1.8.1 القناة الشريانية السالكة / الحلقات الوعائية
- 1.8.2 تثبيت الأبهـر، تـلين الرغامى
- 1.9 الصدر VII:
- 1.9.1 فرط التعرق الراجحي
- 1.9.2 العلاج التنظيري للصدر
- 1.10 تنظير الفقرة العنقية.
- 1.10.1 الجراحة طفيفة التوغل للغدة الدرقية ، الغدة جارة الدرقية والغدة الزعترية

وحدة 2، تنظير البطن السرطاني. تنظير البطن الغدة التناسلية

- 2.1 تنظير البطن في أورام الطفولة (i)
- 2.1.1 تنظير البطن لأفات الأورام داخل البطن
- 2.2 تنظير البطن في أورام الطفولة (II)
- 2.2.1 استئصال الغدة الكظرية. ورم الخلايا البدائية العصبية
- 2.3 تنظير البطن في أورام الطفولة (III)
- 2.3.1 ورم مسخي عجزي عصصي
- 2.4 تنظير البطن في أورام الطفولة (IV)
- 2.4.1 أورام المبيض
- 2.5 تنظير البطن الخصوي (I)
- 2.5.1 الخصية غير المحسوسة، التشخيص والعلاج
- 2.6 تشوهات السرر المثاني
- 2.7 تنظير البطن لأمراض النساء (I)
- 2.7.1 كيسات المبيض حول البلوغ
- 2.8 تنظير البطن لأمراض النساء (II)
- 2.8.1 التواء المبيض
- 2.8.2 علم أمراض البوق
- 2.9 تنظير البطن لأمراض النساء (III)
- 2.9.1 التشوهات الرحمية المهبلية
- 2.10 تنظير البطن لأمراض النساء (IV)
- 2.10.1 تنظير البطن في اضطرابات التمايز الجنسي

وحدة 3. تنظير البطن - الجهاز البولي

- 3.1. المسالك البولية العلوية I
  - 3.1.1. إلقاء الكلية. استئصال الكلية عبر الصفاق
  - 3.1.2. مضاعفات الحالب الكلوية. استئصال الكلية الوريدية عبر الصفاق
- 3.2. المسالك البولية العلوية II
  - 3.2.1. استئصال الكلية خلف الصفاق
  - 3.2.2. استئصال الكلية الوريدية خلف الصفاق
- 3.3. المسالك البولية العلوية III
  - 3.3.1. تضيق حويضي (عبر الصفاق وخلف الصفاق)
- 3.4. المسالك البولية العلوية IV
  - 3.4.1. الحالب الرجعي
- 3.5. المسالك البولية العلوية مقابل جراحة الأورام الكلوية
  - 3.5.1. ورم ويلمز
  - 3.5.2. استئصال الكلية الجزئي للأورام
- 3.6. المسالك البولية العلوية I
  - 3.6.1. إعادة زرع الحالب خارج المثانة.
  - 3.6.2. رذب المثانة
- 3.7. المسالك البولية السفلية II
  - 3.7.1. رأب المثانة المعوية
  - 3.7.2. ترميم عنق المثانة
- 3.8. المسالك البولية السفلية III
  - 3.8.1. فغر الزائدة الدودية
- 3.9. المسالك البولية السفلية IV
  - 3.9.1. علم أمراض البروستات والمنوية
- 3.10. التنظير الرئوي
  - 3.10.1. إعادة زرع الحالب
  - 3.10.2. رذب المثانة
  - 3.10.3. جراحة عنق المثانة



# المنهجية

يقدم هذا البرنامج التدريبي طريقة مختلفة للتعلم. تم تطوير منهجيتنا من خلال وضع التعلم الدوري: إعادة التعلم. يُستخدم نظام التدريس هذا، على سبيل المثال، في أرقى كليات الطب في العالم، وقد تم اعتباره من أكثر الكليات فعالية من خلال المنشورات ذات الأهمية الكبيرة مثل مجلة نيو إنجلاند الطبية.

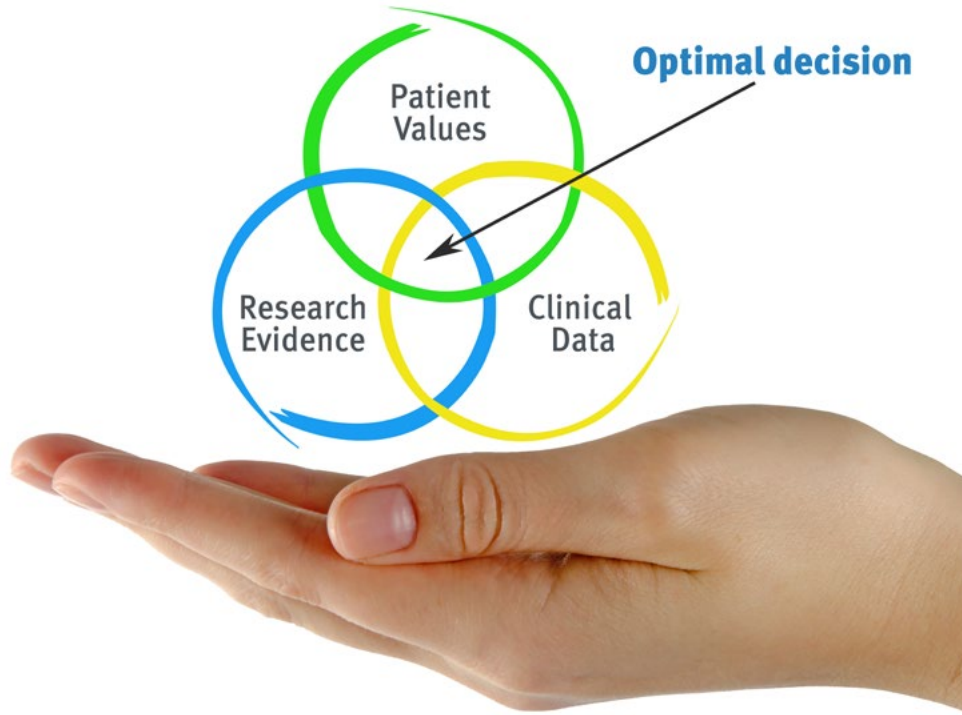


اكتشف منهجية إعادة التعلم، وهو نظام يتخلى عن التعلم الخطي التقليدي ليأخذك عبر أنظمة  
التدريس الدورية: طريقة تعلم أثبتت فعاليتها للغاية، لا سيما في الموضوعات التي تتطلب  
الحفظ"



### في تيك نستخدم طريقة الحالة

في موقف محدد ، ما الذي يجب أن يفعل المحترف؟ خلال البرنامج ، ستواجه العديد من الحالات السريرية المحاكية ، بناءً على مرضى حقيقيين سيتعين عليك فيها التحقيق ، ووضع الفرضيات ، وأخيراً حل الموقف. هناك أدلة علمية وفيرة على فعالية الطريقة. يتعلم المتخصصون بشكل أفضل وأسرع وأكثر استدامة بمرور الوقت.



مع تيك يمكنك تجربة طريقة للتعلم تعمل على تحريك أسس الجامعات التقليدية في جميع أنحاء العالم.

وفقاً للدكتور جيرفاس ، فإن الحالة السريرية هي العرض المعلق لمريض ، أو مجموعة من المرضى ، والتي تصبح "حالة" ، مثلاً أو نموذجاً يوضح بعض المكونات السريرية المميزة ، إما بسبب قوتها التعليمية ، أو بسبب تفرده أو ندرته. من الضروري أن تستند الحالة إلى الحياة المهنية الحالية ، في محاولة لإعادة إنشاء عوامل التكيف الحقيقية في ممارسة العلاج الطبيعي المهني.



هل تعلم أن هذه الطريقة تم تطويرها عام 1912 في جامعة هارفارد لطلاب القانون؟ تتكون طريقة الحالة من تقديم مواقف حقيقية معقدة حتى يتمكنوا من اتخاذ القرارات وتبرير كيفية حلها. في عام 1924 تم تأسيسها كطريقة معيارية للتدريس في جامعة هارفارد.

تتر فعالية هذه الطريقة بأربعة إنجازات أساسية:

1. الطلبة الذين يتبعون هذه الطريقة لا يحققون فقط استيعاب المفاهيم ، بل يطورون أيضًا قدرتهم العقلية ، من خلال تمارين لتقييم المواقف الحقيقية وتطبيق المعرفة.

2. يتخذ التعلم شكلًا قويًا في المهارات العملية التي تتيح للطلاب اندماجًا أفضل في العالم الحقيقي.

3. يتم تحقيق استيعاب أبسط وأكثر كفاءة للأفكار والمفاهيم ، وذلك بفضل نهج المواقف التي نشأت من الواقع.

4. يصبح الشعور بكفاءة الجهد المستثمر حافزًا مهمًا للغاية للطلبة ، مما يترجم إلى اهتمام أكبر بالتعلم وزيادة الوقت المخصص للعمل في الدورة.

## منهجية إعادة التعلم

تجمع نيك بفعالية بين منهجية دراسة الحالة ونظام تعلم عبر الإنترنت بنسبة 100% استناداً إلى التكرار ، والذي يجمع بين 8 عناصر تعليمية مختلفة في كل درس.

نحن نشجع دراسة الحالة بأفضل طريقة تدريس بنسبة 100% عبر الإنترنت إعادة التعلم.



سيتعلم المهني من خلال الحالات الحقيقية وحل المواقف المعقدة في بيئات التعلم المحاكاة. تم تطوير هذه التدريبات من أحدث البرامج التي تسهل التعلم الغامر.



تقع في الطليعة التربوية العالمية ، تمكنت طريقة إعادة التعلم من تحسين مستويات الرضا العالمية للمهنيين الذين أنهوا دراستهم ، فيما يتعلق بمؤشرات الجودة لأفضل جامعة عبر الإنترنت في اللغة الإسبانية الناطقة (جامعة كولومبيا).

مع هذه المنهجية ، تم تدريب أكثر من 250000 طبيب بنجاح غير مسبق في جميع التخصصات السريرية بغض النظر عن العبء في الجراحة. تم تطوير منهجيتنا التربوية في بيئة ذات متطلبات عالية ، مع طلاب جامعيين يتمتعون بملف اجتماعي واقتصادي مرتفع ومتوسط عمر يبلغ 43.5 عامًا.

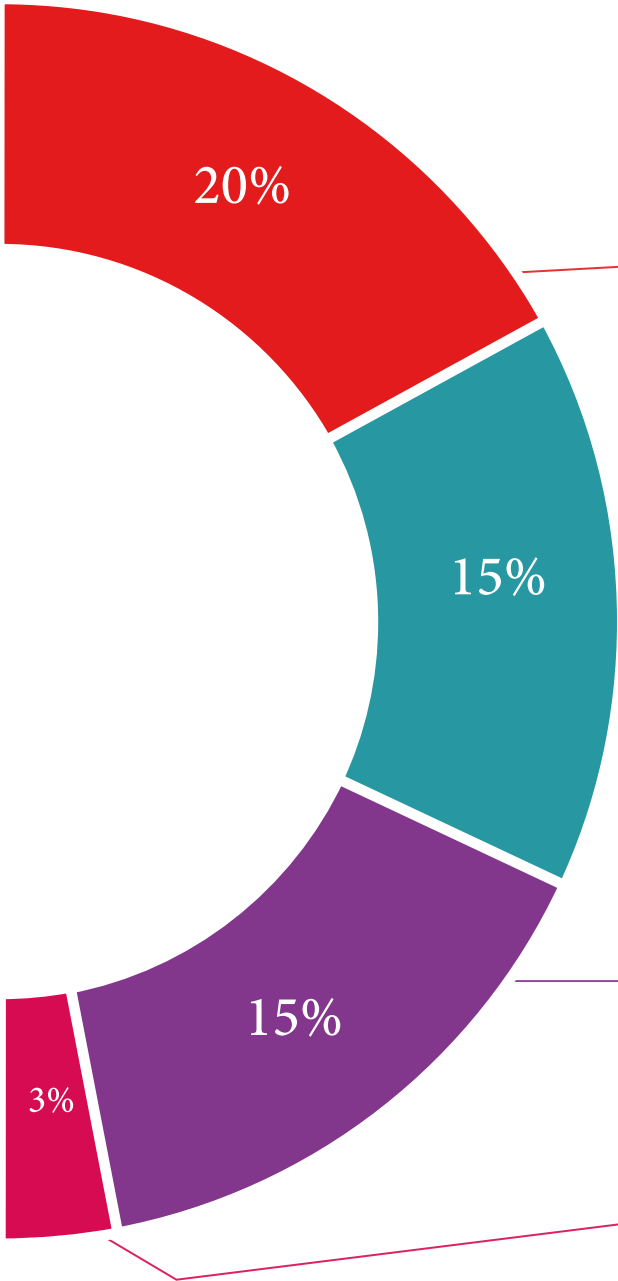
ستسمح لك إعادة التعلم بالتعلم بجهد أقل وأداء أكبر ، والمشاركة بشكل أكبر في تدريبك ، وتنمية الروح النقدية ، والدفاع عن الحجج والآراء المتناقضة: معادلة مباشرة للنجاح.

في برنامجنا ، التعلم ليس عملية خطية ، ولكنه يحدث في دوامة (تعلم ، وإلغاء التعلم ، والنسيان ، وإعادة التعلم). لذلك ، يتم دمج كل عنصر من هذه العناصر بشكل مركزي.

الدرجة العالمية التي حصل عليها نظام تيك التعليمي هي 8.01 ، وفقًا لأعلى المعايير الدولية.




يقدم هذا البرنامج أفضل المواد التعليمية المعدة بعناية للمحترفين:



#### المواد الدراسية

تم إنشاء جميع المحتويات التعليمية من قبل المتخصصين الذين سيقومون بتدريس الدورة ، خاصةً له ، بحيث يكون التطوير التعليمي محدداً وملموماً حقاً.

يتم تطبيق هذه المحتويات بعد ذلك على التنسيق السمعي البصري ، لإنشاء طريقة عمل تيك عبر الإنترنت. كل هذا ، مع أكثر التقنيات ابتكاراً التي تقدم قطعاً عالية الجودة في كل مادة من المواد التي يتم توفيرها للطالب.



#### الاساليب والاجراءات الجراحية بالفيديو

تعمل تيك على تقريب الطالب من التقنيات الأكثر ابتكاراً وأحدث التطورات التعليمية وإلى طليعة التقنيات الطبية الحالية. كل هذا ، في أول شخص ، بأقصى درجات الصرامة ، موضحاً ومفصلاً للمساهمة في استيعاب الطالب وفهمه. وأفضل ما في الأمر هو أن تكون قادراً على رؤيته عدة مرات كما تريد.



#### ملخصات تفاعلية

يقدم فريق تيك المحتوى بطريقة جذابة وديناميكية في أقراص المحتوى بطريقة جذابة وديناميكية في أقراص الوسائط المتعددة التي تشمل الصوت والفيديو والصور والرسوم البيانية والخرائط المفاهيمية من أجل تعزيز المعرفة.

تم منح هذا النظام التعليمي الحصري الخاص بتقديم محتوى الوسائط المتعددة من قبل شركة Microsoft كـ "حالة نجاح في أوروبا".



#### قراءات تكميلية

مقالات حديثة ووثائق إجماع وإرشادات دولية ، من بين أمور أخرى. في مكتبة تيك الافتراضية ، سيتمكن الطالب من الوصول إلى كل ما يحتاجه لإكمال تدريبه.





#### تحليل الحالات التي تم إعدادها وتوجيهها من قبل خبراء

التعلم الفعال يجب أن يكون بالضرورة سياقيًا. لهذا السبب ، تقدم تيك تطوير حالات حقيقية يقوم فيها الخبير بتوجيه الطالب من خلال تنمية الانتباه وحل المواقف المختلفة: طريقة واضحة ومباشرة لتحقيق أعلى درجة من الفهم.



#### الاختبار وإعادة الاختبار

يتم تقييم معرفة الطالب بشكل دوري وإعادة تقييمها في جميع أنحاء البرنامج ، من خلال أنشطة وتمارين التقييم الذاتي والتقييم الذاتي بحيث يتحقق الطالب بهذه الطريقة من كيفية تحقيقه لأهدافه.



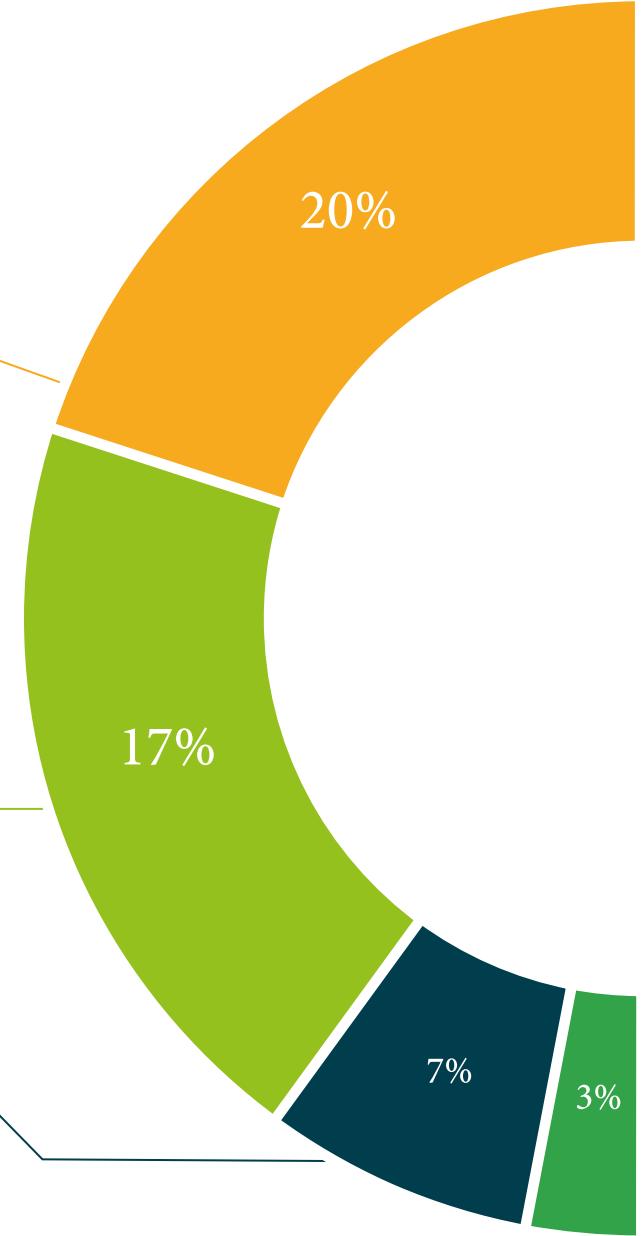
#### فصول الماجستير

هناك دليل علمي على فائدة ملاحظة خبراء الطرف الثالث ، وما يسمى بالتعلم من خبير يقوي المعرفة والذاكرة ، ويولد الأمان في القرارات الصعبة في المستقبل.



#### مبادئ توجيهية سريعة للعمل

تقدم تيك محتوى الدورة الأكثر صلة في شكل صحائف وقائع أو أدلة عمل سريعة. طريقة تركيبية وعملية وفعالة لمساعدة الطالب على التقدم في تعلمهم.



# المؤهل العلمي

تضمن شهادة الخبير الجامعي في تنظير الصدر، الفقرات العنقية و البطن السرطاني، الغدد التناسلية والمسالك البولية في طب الأطفال، بالإضافة إلى التدريب الأكثر صرامة وحداثة ، الحصول على درجة خبير جامعي صادرة عن جامعة TECH التكنولوجية.



أكمل هذا البرنامج بنجاح واحصل على شهادتك الجامعية دون السفر  
أو الأعمال الورقية المرهقة "



تحتوي درجة الخبرة الجامعية في تنظير الصدر، الفقرات العنقية و البطن السرطاني، الغدد التناسلية والمسالك البولية في طب الأطفال على البرنامج العلمي الأكثر اكتمالا وحدائثه في السوق.

بعد اجتياز الطالب للتقييمات، سوف يتلقى عن طريق البريد العادي\* مع إيصال استلام مؤهل درجة الخبرة الجامعية الصادرة عن TECH الجامعة التكنولوجية.

المؤهل الصادر عن TECH الجامعة التكنولوجية سوف يشير إلى التقدير الذي تم الحصول عليه في درجة الخبرة الجامعية، وسوف يفي المتطلبات التي عادة ما تُطلب من قبل مكاتب التوظيف ومسابقات التعيين ولجان التقييم الوظيفي المهني.

المؤهل: الخبرة الجامعية في تنظير الصدر، الفقرات العنقية و البطن السرطاني، الغدد التناسلية والمسالك البولية في طب الأطفال

عدد الساعات الدراسة المعتمدة: 450 ساعة.





## شهادة الخبرة الجامعية

تنظير الصدر، الفقرات العنقية و

البطن السرطانياالغدد التناسلية

والمسالك البولية في طب الأطفال

طريقة التدريس: عبر الإنترنت

المدة: 6 شهرًا

المؤهل العلمي: TECH الجامعة التكنولوجية

عدد الساعات الدراسية: 450 ساعة

شهادة الخبرة الجامعية

تنظير الصدر، الفقرات العنقية و  
البطن السرطاني، الغدد التناسلية  
والمسالك البولية في طب الأطفال