

دبلوم

علم الأوردة والأمراض اللمفاوية. التجميل الجسدي



الجامعة
التكنولوجية
tech

دبلوم

علم الأوردة والأمراض اللمفاوية. التجميل الجسدي

« طريقة التدريس: أونلاين

« مدة الدراسة: 6 أسابيع

« المؤهل الجامعي من: TECH الجامعة التكنولوجية

« عدد الساعات المخصصة للدراسة: 16 ساعات أسبوعيًا

« مواعيد الدراسة: وفقًا لوتيرتك الخاصة

« الامتحانات: أونلاين

رابط الدخول إلى الموقع الإلكتروني: www.techtute.com/ae/medicine/postgraduate-certificate/phlebology-lymphatic-disorders-body-esthetics

الفهرس

01

المقدمة

صفحة. 4

02

الأهداف

صفحة. 8

03

عنوان الدورة

صفحة. 12

04

الهيكل و المحتوى

صفحة. 18

05

المنهجية

صفحة. 22

06

المؤهل العلمي

صفحة. 30

01 المقدمة

يجب على المهنيين الصحيين المتخصصين للطب التجميلي أن يعرفوا بعمق كيفية تشخيص الحالات السريرية الرئيسية مثل السيلوليت والحتل الشحمي والوذمة الشحمية والسمنة الموضعية والتغيرات الوريدية اللمفاوية للتمييز بين المواقف التي تنطوي على خطر على الصحة من التغيرات الجمالية.



برنامج كامل سيساعدك على مواكبة أحدث التقنيات في علم الأوردة والأمراض اللمفاوية

”



تزايد أهمية الصورة الشخصية شيئاً فشيئاً في مجتمعنا ، مما يعني أن عدداً كبيراً من الأشخاص يقررون الخضوع للعلاج الجمالي.

من أجل العلاج المناسب لتعديلات محيط الجسم ، من الضروري المعرفة الكافية بالتشريح وعلم وظائف الأعضاء والفيزيولوجيا المرضية والتسبب في التغيرات التي تنطوي على الأنسجة الدهنية والتغيرات الوريدية للمفاوية في الأطراف.

وبالتالي ، يجب أن يعرف الطالب الخصائص الرئيسية للأنسجة الدهنية وتنوعها مع العمر والجنس ، وكذلك التعديلات الرئيسية المتعلقة بالسمنة وزيادة الوزن.

في هذه الحالة ، سيتم تحليل الآليات الرئيسية المسببة للأمراض في التغيرات الوريدية والمفاوية في الأطراف ، مع إيلاء اهتمام خاص للأمراض الوريدية المزمنة وأمراض الجهاز اللمفاوي ، فضلاً عن تشخيصها وعلاجها. بالإضافة إلى ذلك ، سيتم تحليل التغيرات المتعلقة بالشيخوخة ، وكذلك العلاجات الجراحية وغير الجراحية الرئيسية لنحت الجسم.

الدبلوم في علم الأوردة والأمراض للمفاوية. التجميل الجسدي

هو تدريب مصمم لتزويد الطبيب بالمعرفة اللازمة لتنفيذ التخصص في حياته المهنية. إنه يحقق توازناً إضافياً في الحياة العملية ويفتح الباب أمام طلب متزايد على الرعاية الصحية.

هذا الدبلوم في علم الأوردة. والأمراض للمفاوية. التجميل الجسدي يحتوي على البرنامج العلمي الأكثر اكتمالاً و حداثةً في السوق". ومن أبرز الميزات:

- ♦ تطوير حالات عملية مقدمة من قبل خبراء في علم الأوردة والأمراض للمفاوية
- ♦ المحتويات البيانية و التخطيطية و العملية بشكل بارز التي يتم تصورها من خلالها ، ، تجمع المعلومات العلمية و العملية حول تلك التخصصات الطبية التي لا غنى عنها في الممارسة المهنية
- ♦ آخر المستجدات في علم الأوردة والأمراض للمفاوية
- ♦ التدريبات العملية حيث يتم إجراء عملية التقييم الذاتي لتحسين التعليم
- ♦ تركيزها الخاص على المنهجيات المبتكرة في علم الأوردة والأمراض للمفاوية.
- ♦ الدروس النظرية ، أسئلة للخبراء ، منتديات مناقشة حول موضوعات مثيرة للجدل وأعمال التفكير الفردي
- ♦ توفر المحتوى من أي جهاز ثابت أو محمول متصل إلى الإنترنت



قم بتوسيع معرفتك من خلال هذا الدبلوم في علم الأوردة والأمراض للمفاوية. الذي سيسمح لك بالتخصص حتى تحقق التميز في هذا المجال "

لا تتردد في الحصول على هذا التدريب معنا. سوف تجد أفضل المواد التعليمية مع الدروس الافتراضية.



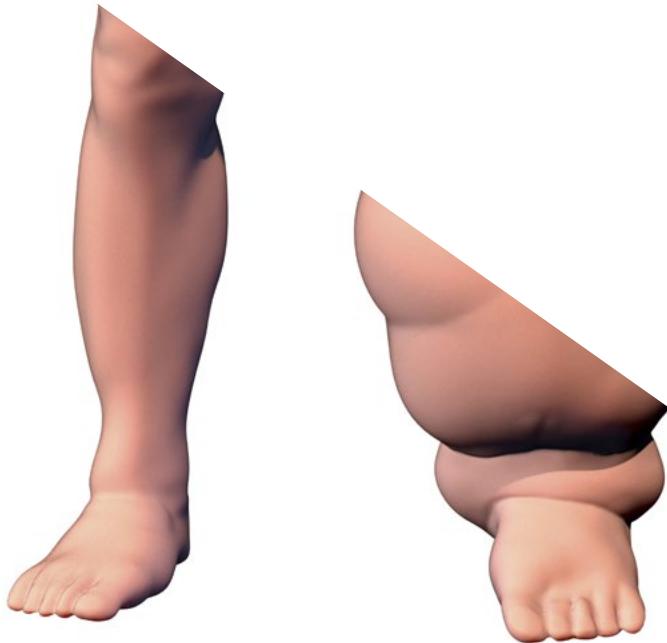
هذا الدبلوم هو أفضل استثمار يمكنك القيام به في اختيار برنامج تشيبي لسببين: بالإضافة إلى تحديث معرفتك في علم الأوردة والأمراض اللمفاوية. التجميل الجسدي ، ستحصل على شهادة من جامعة TECH التكنولوجية "

ستسمح لك شهادة الدبلوم عبر الإنترنت بنسبة 100% بدمج دراستك مع عملك المهني مع زيادة معرفتك في هذا المجال.

تضم في هيئة التدريس متخصصين ينتمون إلى مجال الطب التجميلي ، والذين يصبون خبراتهم العملية في هذا التدريب ، بالإضافة إلى متخصصين معترف بهم من مجتمعات رائدة وجامعات مرموقة.

محتوى الوسائط المتعددة خاصتها، الذي تم تطويره بأحدث التقنيات التعليمية ، سيسمح لمهني التجميل بالتعلم حسب السياق ، بما معناه ، بيئة محاكاة سيوفر تدريباً غامراً مبرمجاً للتدريب في مواقف حقيقية.

يركز تصميم هذا البرنامج على التعلم القائم على المشكلات ، والذي يجب على الطبيب من خلاله محاولة حل الحالات المختلفة للممارسة المهنية التي تُطرح على مدار هذا البرنامج. للقيام بذلك ، سيحصل المعلم على مساعدة من نظام جديد من مقاطع الفيديو التفاعلية التي أعدها خبراء معترف بهم في مجال علم الأوردة والأمراض اللمفاوية. ولديهم خبرة كبيرة.



02 الأهداف

الدبلوم في علم الأوردة والأمراض اللمفاوية. يهدف التجميل الجسدي إلى تسهيل أداء المتخصصين المتخصصين في التعليم بأحدث التطورات والعلاجات الأكثر ابتكاراً في هذا القطاع.



بفضل هذا الدبلوم ، ستتمكن من التخصص في علم الأوردة والأمراض اللمفاوية
والتعرف على أحدث التطورات في هذا المجال ”



الأهداف العامة



- ♦ تعليم المعرفة لجميع طرق مكافحة الشيخوخة والعلاجات التجميلية ، مع دمج الأدوات اللازمة لممارسة التخصص المذكور في الممارسة اليومية
- ♦ تعلم كيفية التحكم في الشيخوخة وتأخيرها ومنعها



فرصة تم إنشاؤها للمهنيين الذين يبحثون عن دبلوم فعال
يمكنهم من خلاله اتخاذ خطوة مهمة في ممارسة مهنتهم



الأهداف المحددة

- ♦ تكوين معرفة كافية بالتشريح وعلم وظائف الأعضاء والفيزيولوجيا المرضية والتسبب في حدوث التغيرات التي تشمل الأنسجة الدهنية والتغيرات الوريدية اللمفاوية في الأطراف
- ♦ تعرف على الخصائص الرئيسية للأنسجة الدهنية وتنوعاتها مع العمر والجنس ، وكذلك التغيرات الرئيسية المتعلقة بالسمنة وزيادة الوزن
- ♦ تحليل الآليات المسببة للأمراض الرئيسية للتغيرات الوريدية واللمفاوية في الأطراف ، مع إيلاء اهتمام خاص للأمراض الوريدية المزمنة وأمراض الجهاز اللمفاوي ، فضلاً عن تشخيصها وعلاجها
- ♦ تحليل الآليات المسببة للأمراض الرئيسية للتغيرات الوريدية واللمفاوية في الأطراف ، مع إيلاء اهتمام خاص للأمراض الوريدية المزمنة وأمراض الجهاز اللمفاوي ، فضلاً عن تشخيصها وعلاجها
- ♦ معرفة متعمقة ومعرفة كيفية تشخيص الحالات السريرية الرئيسية مثل السيلوليت والحنث الشحمي والوذمة الشحمية والسمنة الموضعية والتغيرات الوريدية اللمفاوية للتمييز بين المواقف التي تنطوي على خطر على الصحة من التغيرات الجمالية



03

عنوان الدورة

يضم البرنامج في أعضاء هيئته التدريسية خبراء رائدين في الطب التجميلي، الذين يصبون خبراتهم العملية في هذا التدريب ، بالإضافة إلى خبراء مشهورين آخرين يكملون البرنامج بطريقة متعددة التخصصات يشاركون في تصميمه وتطويره.





اجتمع الخبراء الرئسيون في الطب التجميلي ليعرضوا لك كل معارفهم في
هذا المجال "



دكتورة. موسكيرا غونزاليس ، مارغريتا

- ♦ المدير الطبي لطب التجميل الشامل. عيادة سي اند ام.(C&M). ريفاس . مدريد
- ♦ طبيب متخصص في وحدة الطب الوقائي في المستشفى الجامعي لجمعية الكوركون
- ♦ استاذة مشاركة بكلية العلوم الصحية. جامعة الملك خوان كارلوس
- ♦ بكالوريوس في الطب والجراحة. جامعة أوفييدو
- ♦ بكالوريوس في الطب والجراحة. جامعة الملك خوان كارلوس. مدريد
- ♦ أخصائي جامعي في الطب التجميلي ومكافحة الشيخوخة. جامعة كومبلوتنسي. مدريد
- ♦ ماجستير في الصحة العامة. المدرسة الوطنية للصحة. مدريد
- ♦ متخصص في الطب الوقائي والصحة العامة



دكتورة. لاکوستا إسكلابيز ، بيلار

- ♦ مدير وحدة طب الأورام التجميلي في عيادة الدكتور جرانادو في بوزويلو دي ألاكرون
- ♦ المدير الطبي لعيادة الدكتورة. بيلار لاکوستا في بواديبلا ديل مونتني
- ♦ طبيب تجميلي في فيانويفا ديل باديلو
- ♦ بكالوريوس في الطب والجراحة. جامعة سرقسطة
- ♦ متخصص جامعي في الطب الطبيعي. جامعة سرقسطة
- ♦ أخصائي جامعي في الطب التجميلي ومكافحة الشيخوخة. جامعة كومبلوتنسي في مدريد
- ♦ متخصص جامعي في نوعية الحياة لمرضى السرطان والطب التجميلي. جامعة الكالا دي إيناريس
- ♦ عضو مجلس إدارة مجموعة الخبراء في الطب التجميلي لمرضى السرطان (GEMEON)



الأساتذة

دكتور أرويو رومو ، سيزار

- ♦ رئيس قسم الليزر الطبي التجميلي والتجديد في مستشفى HM مونتيبرينسيبي في مدريد
- ♦ رئيس الجمعية الإسبانية لطب النساء التجميلي التجديدي والوظيفي
- ♦ عضو فخري في الجمعية البرتغالية للطب التجميلي (SPME)
- ♦ عضو اللجنة العلمية للرابطة الدولية لأمراض النساء التجميلية والرفاهية الجنسية IMAGES والجمعية الدولية لأمراض النساء التجميلية IMAGES
- ♦ المدير الدولي للأكاديمية الأميركية لليزر الطبي AILMED
- ♦ عضو في جمعية أمريكا الشمالية للجراحة بالليزر ASLMS والجمعية الإسبانية لليزر الجراحي الطبي SELMQ
- ♦ أستاذ زائر بجامعة الملك خوان كارلوس بمدريد ، ماجستير في الطب التجميلي من جامعات الكالا دي إيناريس ، جامعة قرطبة ، جامعة كومبلوتنسي بمدريد ، ماجستير متقدم في تقنيات التجميل والليزر CEU جامعة كاردينال هيريرا فالنسيا ، محاضر متقدم بأكاديمية الليزر والصحة في LAHA

السيدة. أرنيز أوريز ، سيليا

- ♦ أخصائية نفسية في قسم الموارد البشرية بالمستشفى الجامعي لجمعية الكوركون. مدريد
- ♦ بكالوريوس في علم النفس. جامعة كومبلوتنسي في مدريد
- ♦ تخصص في علم النفس السريري وعلم نفس العمل. الاتحاد الدولي للمدرسين
- ♦ مدرسة في المحاكاة السريرية. مركز المحاكاة الطبية لجامعة هارفارد معهد ماساتشوستس للتكنولوجيا
- ♦ ماجستير إدارة وتنظيم الموارد البشرية. مدرسة ESIC للأعمال والتسويق في مدريد
- ♦ مدرس في مشاريع التدريب والتطوير في الكلية الرسمية لعلماء النفس في مدريد وجامعة كومبلوتنسي بمدريد

السيدة. آريدونو بروبيشو، أنا

- ♦ ممرضة وحدة الطب الوقائي في المستشفى الجامعي لجمعية الكوركون

السيدة. دياز مارتين ، مارجريتا

- ♦ ممرضة وحدة الطب الوقائي في المستشفى الجامعي لجمعية الكوركون

الدكتور أولونسو جارسيا ، ماركوس

- ♦ طبيب متخصص في وحدة الطب الوقائي في المستشفى الجامعي لجمعية الكوركون
- ♦ استاذة فخري بكلية العلوم الصحية. جامعة الملك خوان كارلوس
- ♦ بكالوريوس في الطب. جامعة أوفييدو
- ♦ أستاذ مشارك في مجموعة CTO
- ♦ ماجستير في الصحة العامة. المدرسة الوطنية للصحة. مدريد
- ♦ متخصص في الطب الوقائي والصحة العامة

الدكتور شيكون جارسيا ، جيسوس

- ♦ المدير الطبي عيادات جسامد (الطب التجميلي)
- ♦ بكالوريوس في الطب والجراحة. جامعة الكالا دي إيناريس
- ♦ ماجستير في الطب التجميلي. جامعة الملك خوان كارلوس
- ♦ ماجستير في التغذية في المستشفيات. جامعة نافارا
- ♦ خبير أوروبي في إدارة الجودة. وكالة الجودة الإسبانية
- ♦ خبير أوروبي في البحث والتطوير والابتكار. وكالة الجودة الإسبانية
- ♦ دبلوم في المعالجة المثلية. مركز تعليم وتطوير المعالجة المثلية
- ♦ متخصص في الطب التنظيمي الحيوي
- ♦ أستاذ منسق للتشريح وعلم وظائف الأعضاء. جامعة ألفونسو الحكيم العاشر

السيدة. د. توليدو هيراس ، ماريا

- ♦ متخصصة في طب الأعصاب. خدمة طب الأعصاب في مستشفى جامعة لا برنيسا. مدريد
- ♦ مسؤولة قسم الصرع. خدمة طب الأعصاب في مستشفى جامعة لا برنيسا. مدريد
- ♦ أستاذة فخريّة بجامعة مدريد المستقلة
- ♦ متخصصة في طب الأعصاب. مستشفى 12 أكتوبر الجامعي
- ♦ ماجستير شهادة خاصة في الصرع. جامعة مورسيا
- ♦ حاصلة على شهادة خاصة في الاضطرابات المعرفية والخرف من جامعة كومبلوتنسي في مدريد
- ♦ دكتوراه في علوم الأعصاب. جامعة كومبلوتنسي في مدريد
- ♦ بكالوريوس في الطب والجراحة. جامعة مدريد المستقلة

دكتورة. د. دي كارلوس إيربارت ، إسبيرانزا

- ♦ رئيس قسم خدمة إعادة التأهيل بالمستشفى الثاني عشر من أكتوبر. مدريد

الدكتور ديل كورا رودريغيز ، خوسيه لويس

- ♦ رئيس قسم خدمة التشخيص الإشعاعي في مستشفى باسورتو. بيسكاي

د. ديل كورا أليندي ، جوركا

- ♦ أخصائي طبي في الأشعة. خدمة التشخيص الإشعاعي لمستشفى جالداكاو أوسانسولو. بيسكاي

د. إيبانيز كاستريسانا ، ريكاردو

- ♦ مؤسس الشركة يوريسفوكس. محام وفقه
- ♦ شهادة البكالوريوس في القانون. جامعة ديوستو
- ♦ متخصص في قانون المجتمع
- ♦ المستشار القانوني للجنة الإسبانية لمساعدة اللاجئين
- ♦ أستاذ قانون المجتمع الأوروبي. جامعة كارلوس الثالث في خيتافي (مدريد)
- ♦ أستاذ متعاون في التدريب العملي. الجامعة الأوروبية (CEES) في فيلافيسوزا دي أودون

السيدة. إستيبان هيريرو ، مارغريتا

- ♦ المدير الطبي للمركز الطبي التجميلي عيادة الدكتورة. إستيبان في بلباو
- ♦ بكالوريوس في الطب والجراحة. جامعة إقليم الباسك
- ♦ ماجستير في الطب التجميلي. المدرسة الإسبانية للطب التجميلي
- ♦ متخصص جامعي في الطب المثلي والصحة. جامعة إقليم الباسك
- ♦ دبلوم الأسس العلمية في الطب وجراحة التجميل. جامعة برشلونة المستقلة
- ♦ دبلوم في طب الشيخوخة. جامعة برشلونة المستقلة
- ♦ درجة الماجستير في جودة الحياة والرعاية الطبية الجمالية لمرضى السرطان. جامعة الكالا
- ♦ ماجستير في علم الشعر وميكروغرافات الشعري. جامعة مدريد عن بعد
- ♦ نائب رئيس مجموعة الخبراء في طب الأورام التجميلي (GEMEON)
- ♦ دبلوم في طب الشيخوخة. جامعة برشلونة المستقلة

السيدة. فرانكو فيدال ، أماليا

- ♦ منسقة الجودة في المنطقة الصحية V. الخدمات الصحية لإمارة أستورياس
- ♦ متخصص في الطب الوقائي والصحة العامة. المستشفى الجامعي لاباز. مدريد
- ♦ ماجستير في الصحة العامة. المدرسة الوطنية للصحة. مدريد
- ♦ درجة الماجستير في إدارة الجودة في الخدمات الصحية. جامعة مورسيا
- ♦ ماجستير في إدارة الصحة. المدرسة الوطنية للصحة. مدريد
- ♦ ماجستير جامعي في إدارة الصحة. الجامعة الوطنية للتعليم عن بعد
- ♦ برنامج تطوير التوجيه. تالنتيا 360. مدرسة التنظيم الصناعي

السيدة. جايوسو بلانكو ، ماكارينا

- ♦ مسؤول عن الدعاية والعلاقات العامة. وكالة نيومونداي (اتصالات، فعاليات و تسويق). مدريد
- ♦ خريج في الدعاية والعلاقات العامة. ESIC: مدرسة إدارة الأعمال والتسويق
- ♦ ماجستير في تنظيم الفعاليات والبروتوكول والعلاقات المؤسسية. المدرسة الدولية للبروتوكول- مدريد

السيدة. مارتينيز مورون ، فيكتوريا

- ♦ منسق وحدة قاع الحوض. المستشفى الجامعي لجمعية الكوركون
- ♦ أستاذة ليزر من المستوى الأول لأمراض النساء. الجمعية الإسبانية لأمراض النساء والتوليد
- ♦ أستاذة لماجستير جودة الحياة لمرضى السرطان. جامعة الكالا دي إيناريس
- ♦ أستاذة لماجستير الطب التجميلي. جامعة الكالا دي إيناريس
- ♦ اختصاصية امراض النساء والتوليد. مستشفى جامعة جوادالخالرا
- ♦ ماجستير في علم الجنس والتوجه الجنسي وعلاج الأزواج. جامعة إكسترمادورا
- ♦ عضو الجمعية الإسبانية لأمراض النساء والتوليد
- ♦ نائب رئيس الجمعية الإسبانية لأمراض النساء التجميلية والتجديدية والوظيفية

دكتورة. روميرو رويز ، روسيو

- ♦ مدرس تخصص اللغة الإنجليزية الأجنبية
- ♦ مدرس في التعليم الابتدائي تخصص اللغة الإنجليزية الأجنبية
- ♦ تحديث تعليمي لغوي لمعلمي اللغة الإنجليزية في التعليم الابتدائي (PALE)

الدكتور رودريغيز شيد ، سلفادور

- ♦ مدير عيادة Yariclinic
- ♦ بكالوريوس في الطب والجراحة. جامعة نافارا
- ♦ دبلوم في علم الأوردة. جامعة بيبير وماري كوري
- ♦ دبلوم الأسس السريرية في الطب وجراحة التجميل. جامعة برشلونة المستقلة
- ♦ دبلوم في طب الشيخوخة. جامعة برشلونة المستقلة
- ♦ درجة الماجستير في جودة الحياة والرعاية الطبية الجمالية لمرضى السرطان. جامعة الكالا
- ♦ ينتمي إلى جمعية الطب التجميلي في قشتالة لا مانشا (AMECLM) والجمعية الإسبانية للطب التجميلي (SEME) والجمعية الإسبانية لطب الأوعية وجراحة الأوعية الدموية - قسم علم الأوردة (SEACV-CF)

السيدة. أوغارتي لوبيز ، نوريا

- ♦ مدير مركز التجميل الطبي د. نوريا أوجارتي
- ♦ ماجستير وشهادة خبرة جامعية في جودة الحياة والرعاية الطبية الجمالية لمرضى السرطان. جامعة الكالا
- ♦ ماجستير في علم الشيخوخة. جامعة سالامانكا
- ♦ دراسات عليا في الطب النفسي الجسدي وعلم النفس الصحي. الكلية الرسمية للامعة للأطباء في مدريد
- ♦ دراسات عليا في التغذية والصحة العامة. جامعة نافارا
- ♦ درجة الدراسات العليا في التغذية الغذائية وعلاج النظام الغذائي. جامعة نافارا
- ♦ دراسات عليا في التغذية والسمنة. جامعة نافارا
- ♦ خبير جامعي في التغذية السريرية في علم الأورام. الجمعية الإسبانية لعلاج الأورام بالإشعاع (SEOR). جامعة فرانسيسكو فيتوريا
- ♦ بكالوريوس في الطب والجراحة العامة. جامعة كانتابريا
- ♦ عضو مجلس إدارة مجموعة الخبراء في الطب التجميلي لمرضى السرطان (GEMEON)
- ♦ تنتمي إلى الجمعية الإسبانية للطب التجميلي الجمعية الإسبانية للطب التجميلي (SEME) وجمعية ريوغان للطب التجميلي (SRME)

السيدة. فيسنتي سانشير ، خيما ماريا

- ♦ أخصائي الطب الباطني

دكتور. زيتينا توتش ، لويس ميغيل

- ♦ المدير الطبي لأونكوميدي استشاريو السرطان. غواتيمالا
- ♦ الطب الباطني وطب الأورام في عيادة أمراض الدم
- ♦ أخصائي الأورام الطبية
- ♦ أخصائي أمراض الدم السريرية
- ♦ ماجستير في علم الأورام الجزيئي
- ♦ منتسب إلى الندوة العلمية العالمية MSD للرئة

الهيكل و المحتوى

تم تصميم هيكل المحتويات من قبل أفضل المتخصصين في قطاع الطب التجميلي ، مع خبرة واسعة ومكانة معترف بها في المهنة ، مدعومة بحجم الحالات التي تمت مراجعتها ودراستها وتشخيصها ، مع إتقان واسع النطاق للتقنيات الجديدة المطبقة على التدريس.





هذا الدبلوم في علم الأوردة والأمراض اللمفاوية. التجميل الجسدي يحتوي على البرنامج العلمي الأكثر اكتمالاً و حداثةً في السوق"



الوحدة النمطية 1. علم الأوردة والأمراض اللمفاوية. تجميل الجسم

- 1.1 علم التشريح وعلم وظائف الأعضاء والفيزيولوجيا المرضية للجهاز الوريدي. تشخيص وعلاج الامراض الوريدية المزمنة
- 1.1.1 علم التشريح وعلم وظائف الأعضاء المرضية للجهاز الوريدي
- 1.1.2 علم وظائف الأعضاء في الجهاز الوريدي. الدوالي. ارتفاع ضغط الدم الوريدي
- 1.1.3 مسببات مرض الدوالي. عوامل التشديد
- 1.1.4 التشخيص السريري والفعال. تصنيف CEAP
- 1.1.5 علاج الامراض الوريدية المزمنة
- 1.2 علم التشريح وعلم وظائف الأعضاء والفيزيولوجيا المرضية للجهاز اللمفاوي. تشخيص وعلاج الوذمة اللمفية
- 1.2.1 علم التشريح وعلم وظائف الأعضاء المرضية للجهاز اللمفاوي
- 1.2.2 الفسيولوجيا المرضية للجهاز اللمفاوي والوذمة
- 1.2.3 تشخيص وتصنيف الأورام اللمفاوية
- 1.2.4 العلاج المحافظ للوذمة اللمفية
- 1.2.5 العلاج الجراحي للوذمة اللمفية
- 1.3 علم الأجنة والتشريح وعلم وظائف الأعضاء والفيزيولوجيا المرضية للأنسجة الدهنية
- 1.3.1 علم الأجنة للأنسجة الدهنية البيضاء والأنسجة الدهنية البنية
- 1.3.2 تشريح الأنسجة الدهنية
- 1.3.3 الأنسجة الدهنية كعضو من الغدد الصماء
- 1.3.4 فيسيولوجيا الأنسجة الدهنية. تكوّن الدهون وتحلل الدهون
- 1.3.5 العموميات في زيادة الوزن والسمنة. علم الأوبئة
- 1.4 طرق التشخيص في تغيير شكل الجسم
- 1.4.1 التاريخ الطبي
- 1.4.2 الأنتروبومترية
- 1.4.3 المعاوقة البيولوجية
- 1.4.4 تقنيات التصوير المطبقة في دراسة محيط الجسم
- 1.4.5 التحليلات والتقنيات التكميلية
- 1.5 تعريف المسببات المرضية وتشخيص تغيرات شكل الجسم
- 1.5.1 التهاب النسيج الخلوي
- 1.5.2 السمنة الموسمية
- 1.5.3 الوذمة الشحمية
- 1.5.4 الترهل
- 1.5.5 تغيرات الجسم المتعلقة بالشيخوخة



1.6	التقنيات غير الجراحية لعلاج تغيرات شكل الجسم
1.6.1	العلاجات المنزلية
1.6.2	التقنيات الفيزيائية في علاج محيط الجسم: العلاج الكهربائي ، الموجات فوق الصوتية ، الترددات الراديوية ، العلاج بالضغط ، إلخ
1.6.3	تقنيات التسلل في علاج ميزوثيرابي محيط الجسم: الميزوثيرابي / العلاج داخل الأدمة. الهيدروليبيوكلاسي
1.6.4	الكاربوكسي ثرايبي
1.6.5	بروتوكولات العلاج
1.7	التقنيات الجراحية لعلاج تغيرات شكل الجسم
1.7.1	العلاج الجراحي للارتجاع الوريدي
1.7.2	شفط الدهون وتقنيات شفط الدهون المساعدة
1.7.3	اللدائن
1.7.4	التقنيات الجراحية وطرق التدخل الجراحي لعلاج زيادة الوزن والسمنة (بالون المعدة ، جراحة السمنة)
1.7.5	بروتوكولات ما قبل وبعد الجراحة في الوذمة الشحمية
1.8	الوذمة الشحمية والحثل الشحمي
1.8.1	علم الأوبئة والتسبب في حدوث الوذمة الشحمية
1.8.2	التشخيص السريري والفعال للوذمة الشحمية
1.8.3	العلاج المحافظ للوذمة الشحمية
1.8.4	العلاج الجراحي للوذمة الشحمية
1.8.5	الحثل الشحمي الخلقي والمكتسب
1.9	التهاب النسيج الخلوي
1.9.1	التشخيص والتصنيف
1.9.2	بروتوكول العلاج
1.9.3	العلاجات الطبية والتجميلية والجراحية
1.9.4	العلاجات المنزلية
1.9.5	توصيات للسيطرة على العوامل المشددة
1.10	بروتوكولات العلاج في تغيرات شكل الجسم
1.10.1	في الوزن الزائد والسمنة
1.10.2	في السمنة الموضعية
1.10.3	في ترهل في الجسم
1.10.4	في مرض وريدي مزمن
1.10.5	في علم الأمراض اللمفاوية للأطراف



05 المنهجية

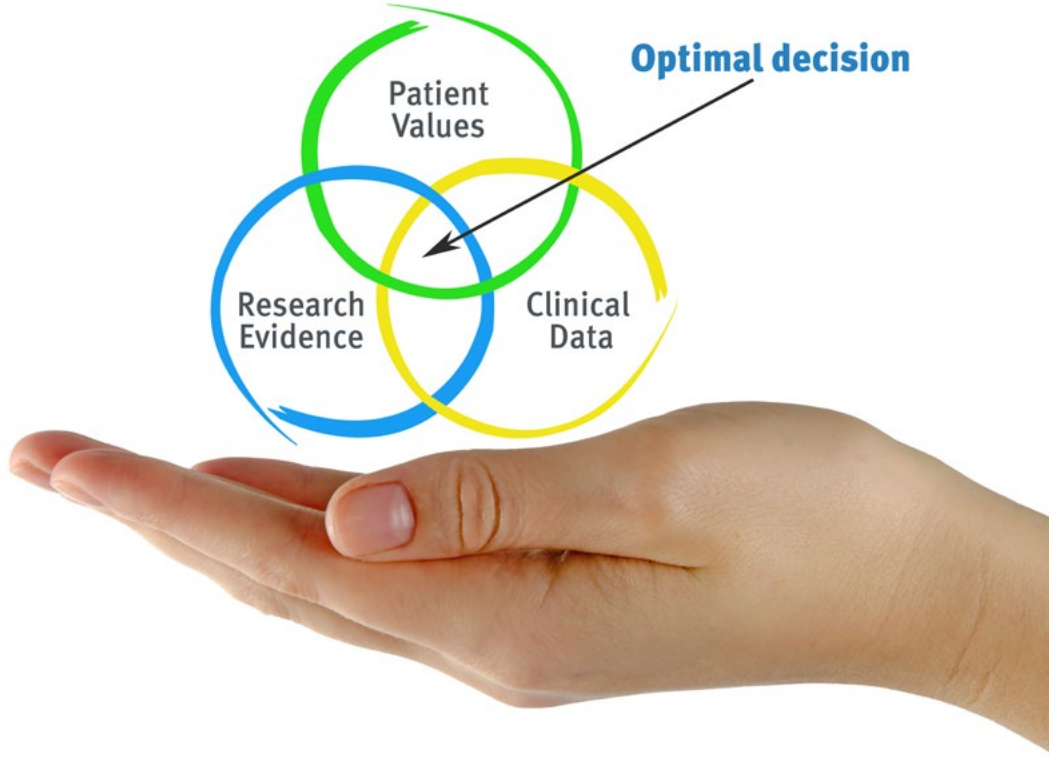
يقدم هذا البرنامج التدريبي طريقة مختلفة للتعليم. تم تطوير منهجيتنا من خلال وضع التعلم الدوري: إعادة التعلم. يُستخدم نظام التدريس هذا، على سبيل المثال، في أرقى كليات الطب في العالم، وقد تم اعتباره من أكثر الكليات فعالية من خلال المنشورات ذات الأهمية الكبيرة مثل مجلة نيو إنجلاند الطبية.

اكتشف منهجية إعادة التعلم، وهو نظام يتخلى عن التعلم الخطي التقليدي ليأخذك عبر أنظمة التدريس الدورية: طريقة تعلم أثبتت فعاليتها للغاية، لا سيما في الموضوعات التي تتطلب الحفظ"



في تيك نستخدم طريقة الحالة

في موقف محدد ، ما الذي يجب أن يفعل المحترف؟ خلال البرنامج ، ستواجه العديد من الحالات السريرية المحاكية ، بناءً على مرضى حقيقيين سيتعين عليك فيها التحقيق ، ووضع الفرضيات ، وأخيراً حل الموقف. هناك أدلة علمية وفيرة على فعالية الطريقة. يتعلم المتخصصون بشكل أفضل وأسرع وأكثر استدامة بمرور الوقت.



مع تيك يمكنك تجربة طريقة للتعلم تعمل على تحريك أسس الجامعات التقليدية في جميع أنحاء العالم

وفقاً للدكتور جيرفاس ، فإن الحالة السريرية هي العرض المعلق لمريض ، أو مجموعة من المرضى ، والتي تصبح "حالة" ، مثلاً أو نموذجاً يوضح بعض المكونات السريرية المميزة ، إما بسبب قوتها التعليمية ، أو بسبب ندرته أو ندرته. من الضروري أن تستند الحالة إلى الحياة المهنية الحالية ، في محاولة لإعادة إنشاء عوامل التكيف الحقيقية في ممارسة العلاج الطبيعي المهني.

هل تعلم أن هذه الطريقة تم تطويرها عام 1912 في جامعة هارفارد لطلاب القانون؟ تتكون طريقة الحالة من تقديم مواقف حقيقية معقدة حتى يتمكنوا من اتخاذ القرارات وتبرير كيفية حلها. في عام 1924 تم تأسيسها كطريقة معيارية للتدريس في جامعة هارفارد.



تبرر فعالية هذه الطريقة بأربعة إنجازات أساسية:

1. الطلبة الذين يتبعون هذه الطريقة لا يحققون فقط استيعاب المفاهيم ، بل يطورون أيضًا قدرتهم العقلية ، من خلال تمارين لتقييم المواقف الحقيقية وتطبيق المعرفة.

2. يتخذ التعلم شكلًا قويًا في المهارات العملية التي تتيح للطلاب اندماجًا أفضل في العالم الحقيقي.

3. يتم تحقيق استيعاب أبسط وأكثر كفاءة للأفكار والمفاهيم ، وذلك بفضل نهج المواقف التي نشأت من الواقع.

4. يصبح الشعور بكفاءة الجهد المستثمر حافزًا مهمًا للغاية للطلبة ، مما يترجم إلى اهتمام أكبر بالتعلم وزيادة الوقت المخصص للعمل في الدورة.

منهجية إعادة التعلم

تجمع نيك بفعالية بين منهجية دراسة الحالة ونظام تعلم عبر الإنترنت بنسبة 100% استناداً إلى التكرار ، والذي يجمع بين 8 عناصر تعليمية مختلفة في كل درس.

نحن نشجع دراسة الحالة بأفضل طريقة تدريس بنسبة 100% عبر الإنترنت إعادة التعلم.



سيتعلم المهني من خلال الحالات الحقيقية وحل المواقف المعقدة في بيئات التعلم المحاكاة. تم تطوير هذه التدريبات من أحدث البرامج التي تسهل التعلم الغامر.

تقع في الطليعة التربوية العالمية ، تمكنت طريقة إعادة التعلم من تحسين مستويات الرضا العالمية للمهنيين الذين أنهوا دراستهم ، فيما يتعلق بمؤشرات الجودة لأفضل جامعة عبر الإنترنت في اللغة الإسبانية الناطقة (جامعة كولومبيا).

مع هذه المنهجية ، تم تدريب أكثر من 250000 طبيب بنجاح غير مسبق في جميع التخصصات السريرية بغض النظر عن العبء في الجراحة. تم تطوير منهجيتنا التربوية في بيئة ذات متطلبات عالية ، مع طلاب جامعيين يتمتعون بملف اجتماعي واقتصادي مرتفع ومتوسط عمر يبلغ 43.5 عامًا.

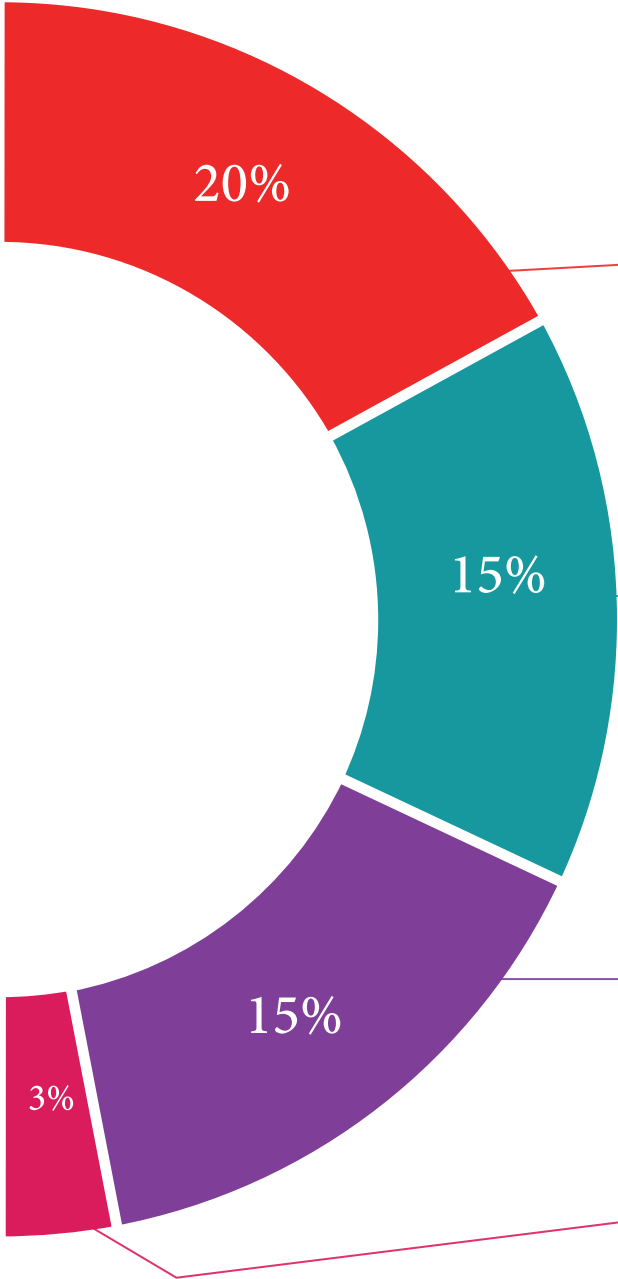
ستسمح لك إعادة التعلم بالتعلم بجهد أقل وأداء أكبر ، والمشاركة بشكل أكبر في تدريبك ، وتنمية الروح النقدية ، والدفاع عن الحجج والآراء المتناقضة: معادلة مباشرة للنجاح.

في برنامجنا ، التعلم ليس عملية خطية ، ولكنه يحدث في دوامة (تعلم ، وإلغاء التعلم ، والنسيان ، وإعادة التعلم). لذلك ، يتم دمج كل عنصر من هذه العناصر بشكل مركزي.

الدرجة العالمية التي حصل عليها نظام تيك التعليمي هي 8.01 ، وفقًا لأعلى المعايير الدولية.




يقدم هذا البرنامج أفضل المواد التعليمية المعدة بعناية للمحترفين:



المواد الدراسية

تم إنشاء جميع المحتويات التعليمية من قبل المتخصصين الذين سيقومون بتدريس الدورة ، خاصةً له ، بحيث يكون التطوير التعليمي محدداً وملموماً حقاً.

يتم تطبيق هذه المحتويات بعد ذلك على التنسيق السمعي البصري ، لإنشاء طريقة عمل تيك عبر الإنترنت. كل هذا ، مع أكثر التقنيات ابتكاراً التي تقدم قطعاً عالية الجودة في كل مادة من المواد التي يتم توفيرها للطالب.



الاساليب والاجراءات الجراحية بالفيديو

تعمل تيك على تقريب الطالب من التقنيات الأكثر ابتكاراً وأحدث التطورات التعليمية وإلى طليعة التقنيات الطبية الحالية. كل هذا ، في أول شخص ، بأقصى درجات الصرامة ، موضحاً ومفصلاً للمساهمة في استيعاب الطالب وفهمه. وأفضل ما في الأمر هو أن تكون قادراً على رؤيته عدة مرات كما تريد.



ملخصات تفاعلية

يقدم فريق تيك المحتوى بطريقة جذابة وديناميكية في أقراص المحتوى بطريقة جذابة وديناميكية في أقراص الوسائط المتعددة التي تشمل الصوت والفيديو والصور والرسوم البيانية والخرائط المفاهيمية من أجل تعزيز المعرفة.

تم منح هذا النظام التعليمي الحصري الخاص بتقديم محتوى الوسائط المتعددة من قبل شركة Microsoft كـ "حالة نجاح في أوروبا".



قراءات تكميلية

مقالات حديثة ووثائق إجماع وإرشادات دولية ، من بين أمور أخرى. في مكتبة تيك الافتراضية ، سيتمكن الطالب من الوصول إلى كل ما يحتاجه لإكمال تدريبه.





تحليل الحالات التي تم إعدادها وتوجيهها من قبل خبراء

التعلم الفعال يجب أن يكون بالضرورة سياقيًا. لهذا السبب ، تقدم تيك تطوير حالات حقيقية يقوم فيها الخبير بتوجيه الطالب من خلال تنمية الانتباه وحل المواقف المختلفة: طريقة واضحة ومباشرة لتحقيق أعلى درجة من الفهم.



الاختبار وإعادة الاختبار

يتم تقييم معرفة الطالب بشكل دوري وإعادة تقييمها في جميع أنحاء البرنامج ، من خلال أنشطة وتمارين التقييم الذاتي والتقييم الذاتي بحيث يتحقق الطالب بهذه الطريقة من كيفية تحقيقه لأهدافه.



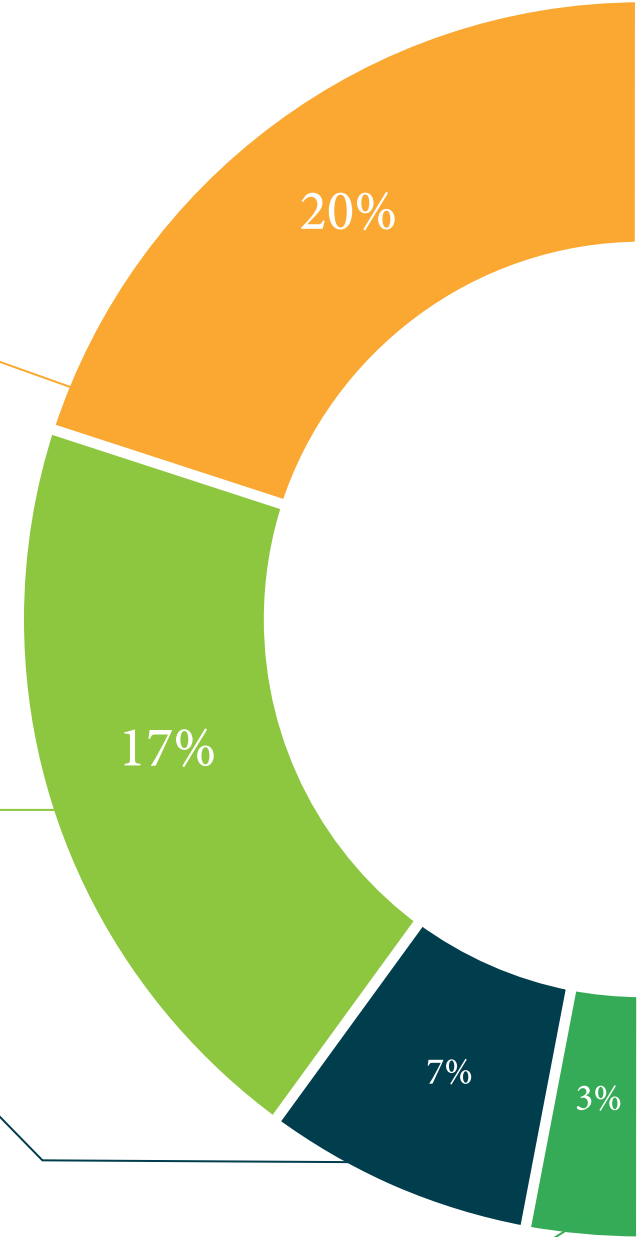
فصول الماجستير

هناك دليل علمي على فائدة ملاحظة خبراء الطرف الثالث ، وما يسمى بالتعلم من خبير يقوي المعرفة والذاكرة ، ويولد الأمان في القرارات الصعبة في المستقبل.



مبادئ توجيهية سريعة للعمل

تقدم تيك محتوى الدورة الأكثر صلة في شكل صحائف وقائع أو أدلة عمل سريعة. طريقة تركيبية وعملية وفعالة لمساعدة الطالب على التقدم في تعلمهم.




المؤهل العلمي

الدبلوم في علم الأوردة والأمراض اللمفاوية. يضمن التجميل الجسدي ، بالإضافة إلى التدريب الأكثر صرامة وحدائثة ، الحصول على شهادة دبلوم صادرة عن جامعة التكنولوجيا التكنولوجية.





أكمل هذا البرنامج بنجاح واحصل على شهادتك الجامعية دون السفر أو الأعمال الورقية
المرهقة "



هذا الدبلوم في علم الأوردة، والأمراض اللمفاوية، التجميل الجسدي يحتوي على البرنامج العلمي الأكثر اكتمالاً و حداثةً في السوق.

بعد اجتياز التقييم، سيتلقى الطالب عن طريق البريد مع إشعار استلام الشهادة المقابلة في الدبلوم الصادر عن جامعة TECH التكنولوجية.

الشهادة الصادرة عن جامعة TECH التكنولوجية سوف تعبر عن المؤهلات التي تم الحصول عليها في الدبلوم ، وسوف تفي بالمتطلبات التي يطلبها عادة سوق الوظائف، وامتحانات التوظيف ولجان تقييم الوظائف المهنية.

المؤهل العلمي: دبلوم في علم الأوردة والأمراض اللمفاوية، التجميل الجسدي

عدد الساعات الرسمية: 150 ساعة.





دبلوم

علم الأوردة والأمراض اللمفاوية. التجميل الجسدي

« طريقة التدريس: أونلاين

« مدة الدراسة: 6 أسابيع

« المؤهل الجامعي من: TECH الجامعة التكنولوجية

« عدد الساعات المخصصة للدراسة: 16 ساعات أسبوعيًا

« مواعيد الدراسة: وفقًا لوتيرتك الخاصة

« الامتحانات: أونلاين

دبلوم

علم الأوردة والأمراض اللمفاوية. التجميل الجسدي