

محاضرة جامعية الجراحة التجميلية للمناطق الحميمة



الجامعة
التكنولوجية
tech

محاضرة جامعية الجراحة التجميلية للمناطق الحميمة

- « طريقة التدريس: أونلاين
- « مدة الدراسة: 6 أسابيع
- « المؤهل الجامعي من: TECH الجامعة التكنولوجية
- « عدد الساعات المخصصة للدراسة: 16 ساعات أسبوعيًا
- « مواعيد الدراسة: وفقًا لوتيرتك الخاصة
- « الامتحانات: أونلاين

رابط الدخول إلى الموقع الإلكتروني: www.techtute.com/ae/medicine/postgraduate-certificate/intimate-surgery

الفهرس

02

الأهداف

صفحة 8

01

المقدمة

صفحة 4

05

المنهجية

صفحة 20

04

الهيكل والمحتوى

صفحة 16

03

هيكل الإدارة وأعضاء هيئة تدريس الدورة التدريبية

صفحة 12

06

المؤهل العلمي

صفحة 28

المقدمة

أصبحت الإجراءات التجميلية للمنطقة التناسلية شائعة جدًا في العقود الأخيرة. لتحقيق تدخلات ناجحة، فإن معرفة التغييرات التي تطرأ على الأنسجة أثناء نمو الأفراد أمر بالغ الأهمية، لأنها يمكن أن تسبب معاناة كبيرة لبعض الناس. إذا كنت تريد التخصص في هذا المجال فلا تفوت فرصة التخصص معنا.



برنامج كامل يساعدك على البقاء على اطلاع بأحدث
التقنيات في الجراحة التجميلية للمناطق الحميمة"



تحتوي المحاضرة الجامعية في الجراحة التجميلية للمناطق الحميمة على البرنامج التعليمي الأكثر اكتمالا وحدائة في السوق. ومن أبرز مميزات التدريب ما يلي:

- ♦ تطوير الحالات العملية المقدمة من قبل خبراء الجراحة التجميلية
- ♦ تجمع المحتويات الرسومية والتخطيطية والعملية البارزة التي صممت بها معلومات علمية وعملية حول التخصصات الضرورية للممارسة المهنية
- ♦ مستجدات عن بروتوكولات جراحة التجميل للمرضى
- ♦ التمارين العملية حيث يمكن إجراء عملية التقييم الذاتي لتحسين التعلم
- ♦ تركيزها بشكل خاص على المنهجيات المبتكرة في بروتوكولات المرضى
- ♦ كل هذا سيتم استكماله بدروس نظرية وأسئلة للخبراء ومنتديات مناقشة حول القضايا المثيرة للجدل وأعمال التفكير الفردية
- ♦ توفر المحتوى من أي جهاز ثابت أو محمول متصل بالإنترنت

تزود المحاضرة الجامعية في الجراحة التجميلية للمناطق الحميمة جراح التجميل بالمعرفة المتخصصة للحصول على أفضل النتائج الممكنة للمرضى الذين يرغبون في تحسين المنطقة التناسلية. للقيام بذلك، يتم تناول المبادئ الأكثر صلة والتحليل الدقيق قبل الجراحة، مع الأخذ في الاعتبار تخصيص المريض بحيث يمكن أن يلبي تنفيذ العملية احتياجاته.

الهدف ليس فقط تصحيح الأنسجة، ولكن أيضاً استعادة التشريح والوظيفة وفقاً لاحتياجات الفرد، والسعي إلى امثال المريض واحترامه لذاته، وتحقيق قدر أكبر من الثقة بالنفس. لذلك فإن معرفة الاضطرابات والأمراض المختلفة التي تصيب هذه المنطقة توفر لنا تحليلاً للمريض وطرق العلاج الجراحية وغير الجراحية المستخدمة لعلاجها بطريقة آمنة ومرضية.

تحتوي هذه المحاضرة الجامعية على برنامج مكثف مصمم للتعرف على التقنيات والمواد والعلاجات في هذا التخصص ويتضمن منظوراً كاملاً للجراحة التجميلية الجمالية التي ستسمح لك بالتخصص بطريقة أخلاقية ومسؤولة. بالتالي، مع الدراسات العليا هذه، يمكنك الحصول على تدريب عالي الكفاءة يسعى إلى التميز. علاوة على ذلك، فإن تنسيقها 100% عبر الإنترنت سيسمح لك بمواصلة دراستك من المكان الذي تختاره، دون الحاجة إلى السفر أو جدولة الالتزامات.



قم بتوسيع معرفتك من خلال هذه المحاضرة
الجامعية التي ستسمح لك بالتخصص حتى
تحقق التميز في هذا المجال"

إنه أفضل برنامج تعليمي في السوق
من حيث نسبة الجودة والسعر.

قم بتحسين ممارستك الجراحية المتخصصة من خلال
هذا التدريب الذي سيدفعك نحو النجاح في مهنتك.

تعد هذه المحاضرة الجامعية أفضل استثمار يمكنك
القيام به في اختيار برنامج التحديث لسببين: بالإضافة إلى
تحديث معرفتك في الجراحة التجميلية للمناطق الحميمة،
سوف تحصل على مؤهل من TECH الجامعة التكنولوجية"

يضم في أعضاء هيئة تدريسه محترفين في مجال الجراحة التجميلية للجسم في هذا التدريب خبرة عملهم، بالإضافة إلى
متخصصين معترف بهم من الجمعيات المرجعية والجامعات المرموقة.

وسيتيح محتوى البرنامج المتعدد الوسائط، والذي صيغ بأحدث التقنيات التعليمية، للمهني التعلم السياقي والموقعي،
أي في بيئة محاكاة توفر تدريباً غامراً مبرمجاً للتدريب في حالات حقيقية.

يعتمد تصميم هذا البرنامج على التعلم القائم على حل المشاكل، والذي يجب على الجراح من خلاله محاولة حل مواقف
الممارسة المهنية المختلفة التي تنشأ طوال العام الدراسي. للقيام بذلك، سيحصل المحترف على المساعدة من نظام
فيديو تفاعلي جديد من صنع خبراء مشهورين في الجراحة التجميلية للمناطق الحميمة، يتمتعون بخبرة واسعة.

02

الأهداف

تهدف المحاضرة الجامعية في الجراحة التجميلية للمناطق الحميمية إلى تسهيل إجراءات المحترف بأحدث التطورات والعلاجات الأكثر ابتكارًا في هذا القطاع، وتحقيق تدريب فائق يسمح له بالتصرف بأمان تام في الحالات التي تظهر في عيادته.

لقد حددت TECH لنفسها هدفًا يتمثل في تقديم التدريب الأكثر اكتمالاً لك في السوق في مجال الجراحة التجميلية للمناطق الحميمة بحيث تحصل على مستوى أعلى من التدريب الذي يرفعك إلى النخبة المهنية."



الأهداف العامة



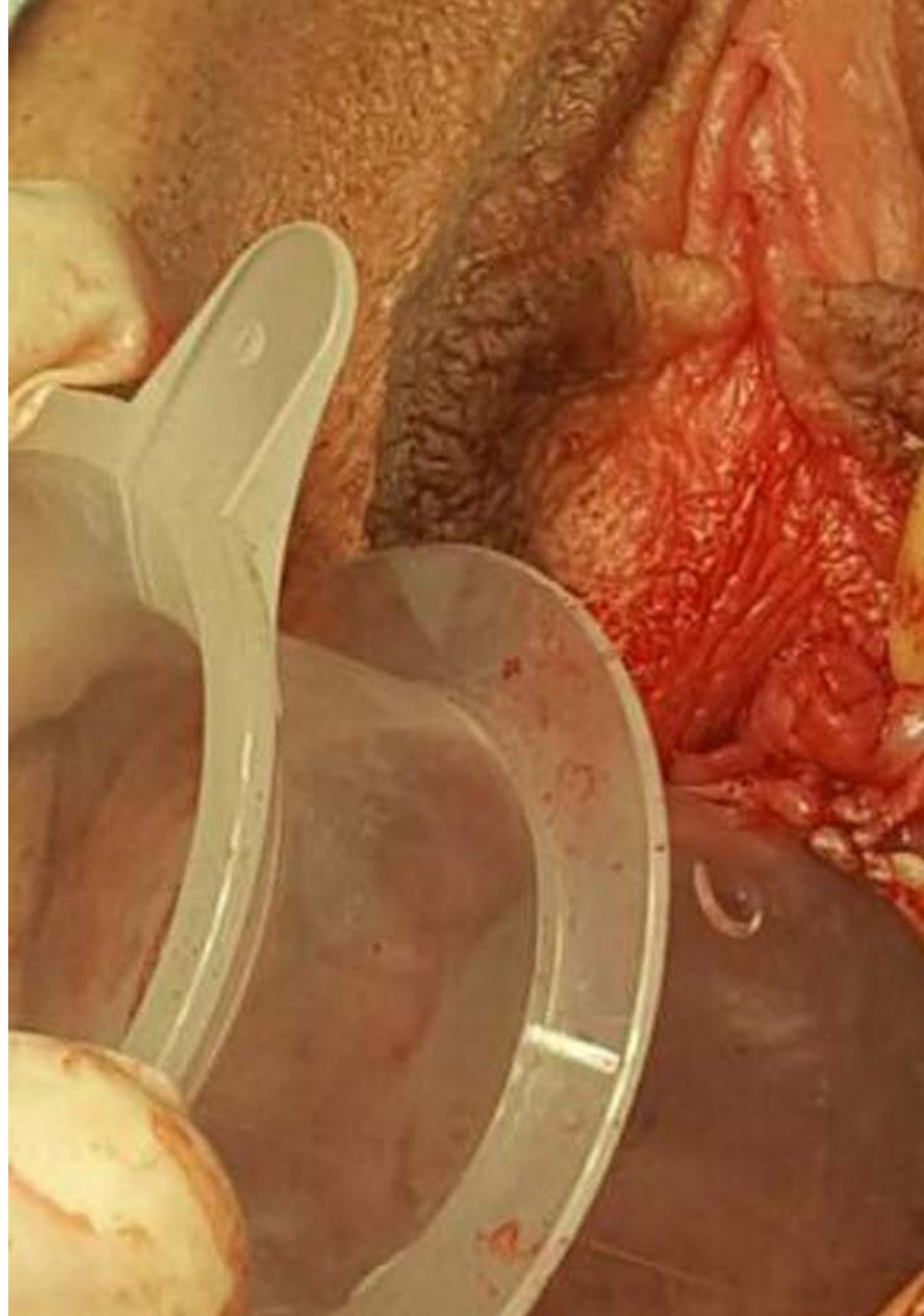
- ♦ فحص تشريح المنطقة الطبوغرافية التناسلية
- ♦ تحليل عملية تحول الأعضاء التناسلية في التطور الزمني للجنس
- ♦ تحديد الاعتبارات الأخلاقية للجراحة التجميلية للأعضاء التناسلية
- ♦ تطوير التقنيات الأساسية المختلفة في جراحة الأعضاء التناسلية
- ♦ تناول التقنيات البديلة غير الجراحية الأخرى التي توفر تحسين الأعضاء التناسلية

الأهداف المحددة



- ♦ إنشاء الاعتبارات الجمالية المثالية للأعضاء التناسلية
- ♦ تحليل التقنيات الجراحية المختلفة المستخدمة في إدارة أمراض الأعضاء التناسلية
- ♦ دراسة المضاعفات الجراحية المحتملة المنسوبة إلى كل إجراء
- ♦ عرض الإجراءات التكميلية المستخدمة لإدارة الأمراض التناسلية

من خلال هذا البرنامج، نريد تحقيق هدفك المتمثل في الحصول على تدريب متميز في هذا المجال الذي يزداد الطلب عليه"



هيكل الإدارة وأعضاء هيئة تدريس الدورة التدريبية

يضم البرنامج في هيئة التدريس خبراء مرجعيين في الجراحة التجميلية الجمالية، الذين يستثمرون خبراتهم العملية في هذا التدريب بالإضافة إلى ذلك، يشارك خبراء مرموقون آخرون في تصميمه وتطويره، واستكمال البرنامج بطريقة متعددة التخصصات.




قد اجتمع كبار الخبراء في الجراحة التجميلية الجمالية
ليظهروا لكم كل معرفتكم في هذا المجال"

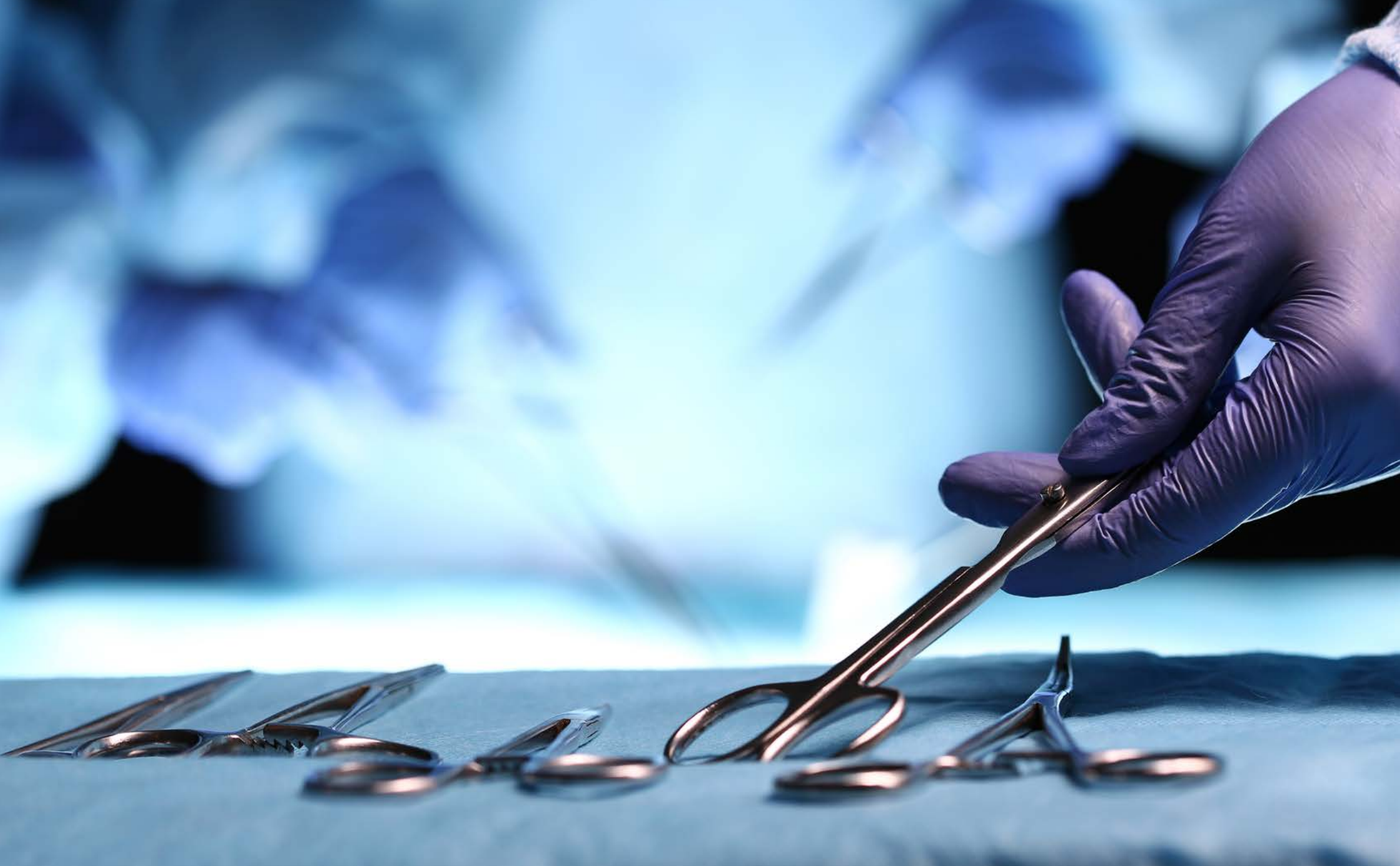


هيكل الإدارة

د. Delgado Caldera, Carlos

- ♦ جراح التجميل والجمال المتخصص في جراحة التجميل في الثدي والجسم والوجه
- ♦ دراسات عليا في التجميل والجراحة التجميلية الترميمية للوجه والفكين، مستشفى الدكتور Jesús Yerena العام، Caracas (فنزويلا) 2012-2014. أقرتها وزارة السلطة الشعبية للصحة (MPPS) والجمعية الفنزويلية لجراحة البلاستيك والترميم والجمال والوجه والفكين (SVCPREM)
- ♦ تدريب عملي، مركز La Trinidad الطبي التعليمي، Caracas (فنزويلا) 2013-2015. متدرب في جراحة تجميل الثدي والجسم والوجه. إعادة البناء الجراحي المجهري. خدمة الجراحة التجميلية والترميمية
- ♦ تدريب عملي، المؤسسة الجامعية للعلوم الصحية (FUCS) (كولومبيا)، Bogotá، 2014. متدرب في جراحة الوجه والجمجمة وجراحة ما بعد السمنة. خدمة الجراحة التجميلية والترميمية
- ♦ دراسات عليا في الجراحة العامة، مدينة المستشفى الدكتور Enrique Tejera، في Valencia (فنزويلا). -2010 2012. معتمدة من وزارة القوة الشعبية للصحة (MPPS)
- ♦ طبيب جراح، جامعة 2001، Carabobo-2006 كلية الطب
- ♦ رئيس قسم الجراحة التجميلية والترميمية، المعهد التعليمي لجراحة المسالك البولية (IDU) (ممارسة خاصة)، Valencia (فنزويلا). 2018-2020
- ♦ جراح التجميل الجمالي، Mediplan C.A Services، Caracas-Margarita (فنزويلا). 2015-2017
- ♦ جراح التجميل الجمالي، Grupo Cil فنزويلا 2015 – 2016





الهيكل والمحتوى

تم تصميم هيكل المحتويات من قبل أفضل المتخصصين في قطاع قطاع الجراحة التجميلية قطاع الجراحة التجميلية، مع خبرة واسعة ومكانة معترف بها في هذه المهنة، مدعومًا بحجم الحالات التي تمت مراجعتها ودراستها وتشغيلها، ومع إتقان واسع النطاق للجراحة التجميلية للجسم. التقنيات الجديدة المطبقة في التدريس.



تحتوي هذه المحاضرة الجامعية على
البرنامج العلمي الأكثر اكتمالا وحداتة في
السوق، مما يجعله خيارك الأفضل للدراسة"



الوحدة 1. الجراحة التجميلية للمناطق الحميمة

- 4.1. مضاعفات عمليات التجميل النسائية
 - 1.4.1. المقدمة
 - 2.4.1. تقليل جبل العانة، وشفط الدهون، والرفع
 - 3.4.1. تخفيض الشفرين
 - 4.4.1. جراحة غطاء البيظر
 - 5.4.1. تصغير الشفرين الصغيرين
 - 6.4.1. ترميم العجان
 - 7.4.1. ترقيع غشاء البكارة
 - 8.4.1. تكبير الشفرين الكبيرين
 - 9.4.1. الملخص
- 5.1. الإجراءات المساعدة
 - 1.5.1. تقنيات تفتيح لون الفرج
 - 2.5.1. تجديد المهبل بالليزر
 - 3.5.1. تجديد المهبل باستخدام الترددات الراديوية
 - 4.5.1. التطعيم الذاتي للدهون
 - 5.5.1. البلازما الغنية بالصفائح الدموية
 - 6.5.1. مواد حشوغير الذاتية
 - 7.5.1. الملخص
- 6.1. الجراحة التجميلية للمناطق الحميمة للذكور
 - 1.6.1. المقدمة
 - 2.6.1. التشريح الذكري
 - 3.6.1. المتغيرات التشريحية
 - 4.6.1. عملية تحول الأعضاء التناسلية في التطور الزمني للرجل
 - 5.6.1. الاعتبارات الأخلاقية للجراحة التجميلية للأعضاء التناسلية الذكورية
 - 6.6.1. حماية المريض والتقييم قبل الجراحة
 - 7.6.1. الملخص

- 1.1. تشريح المنطقة التناسلية الأنثوية
 - 1.1.1. المقدمة
 - 2.1.1. تصنيف التشريح الأنثوي
 - 3.1.1. المتغيرات التشريحية
 - 4.1.1. عملية تحول الأعضاء التناسلية في التطور الزمني للمرأة
 - 5.1.1. الاعتبارات الأخلاقية للجراحة التجميلية للأعضاء التناسلية الأنثوية
 - 6.1.1. حماية المريض والتقييم قبل الجراحة
 - 7.1.1. الملخص
- 2.1. العمليات الجراحية 1. الفرج و جبل العانة
 - 1.2.1. المقدمة
 - 2.2.1. تجميل الشفران
 - 1.2.2.1. الشفرين الصغيرين
 - 1.1.2.2.1. تخفيض الإسفين
 - 2.1.2.2.1. التخفيض بالمنحنى الخطي
 - 3.1.2.2.1. تخفيض بإزالة الظهارة
 - 4.1.2.2.1. التخفيض بواسطة الرأب على شكل Z
 - 2.2.2.1. الشفرين الكبيرين
 - 1.2.2.2.1. رأب الشفرين الخارجية
 - 3.2.1. تقليل غطاء البيظر
 - 4.2.1. تقليل جبل العانة
 - 5.2.1. الملخص
- 3.1. العمليات الجراحية 2. ترميم العجان، وترميم المهبل
 - 1.3.1. المقدمة
 - 2.3.1. تجديد المهبل
 - 3.3.1. التدلي والوظيفة الجنسية
 - 4.3.1. ارتخاء المهبل وتأثيره على الوظيفة الجنسية
 - 5.3.1. التقييم والتشخيص
 - 6.3.1. ترميم العجان
 - 7.3.1. ترميم المهبل
 - 8.3.1. ترقيع غشاء البكارة
 - 9.3.1. الملخص

- 9.1. تصحيح انحناءات وتشوهات القضيب. مرض بيروني (Peyronie)
 - 1.9.1. المقدمة
 - 2.9.1. الأسباب
 - 3.9.1. عوامل المخاطرة
 - 4.9.1. التصنيف
 - 5.9.1. إدارة المرحلة الحادة
 - 1.5.9.1. تقييم المريض
 - 2.5.9.1. العلاج المحافظ
 - 3.5.9.1. العلاج عن طريق الفم
 - 4.5.9.1. العلاج بالحقن داخل الآفة
 - 5.5.9.1. العلاج الموضعي
 - 6.5.9.1. علاجات أخرى
 - 6.9.1. العلاج الجراحي
 - 1.6.9.1. طي الجانب غير المتأثر
 - 2.6.9.1. الشق أو الاستئصال والتطعيم
 - 3.6.9.1. بدلة قضيبية اصطناعية
 - 7.9.1. المضاعفات
 - 8.9.1. الملخص
 - 10.1. غياب الخصية الخلقي أو المكتسب بسبب فقدان الخصية
 - 1.10.1. المقدمة
 - 2.10.1. غياب الخصية
 - 1.2.10.1. مسببات خلل الخصية
 - 2.2.10.1. إعادة البناء باستخدام الأطراف الاصطناعية والدهون
 - 3.2.10.1. المضاعفات
 - 3.10.1. كيس الصفن. رأب الصفن
 - 1.3.10.1. الأسباب
 - 2.3.10.1. التقنيات الجراحية
 - 1.2.3.10.1. استئصال المغزل
 - 2.2.3.10.1. رأب على شكل حرف Z
 - 3.2.3.10.1. تصحيح طية الصفن - القضيب
 - 3.3.10.1. المضاعفات
 - 4.3.10.1. الملخص
- 7.1. العلاج الجراحي
 - 1.7.1. المقدمة
 - 2.7.1. الختان والشبم
 - 3.7.1. إطالة لجام القلفة
 - 4.7.1. عكس الختان
 - 5.7.1. إطالة رأب القضيب
 - 1.5.7.1. إطلاق الرباط المعلق
 - 2.5.7.1. رفرر متقدم V-Y
 - 6.7.1. رأب القضيب لزيادة السمك
 - 1.6.7.1. زيادة سمك القضيب بالدهون
 - 2.6.7.1. زيادة سمك القضيب بمصفوفة جلدية
 - 3.6.7.1. زيادة سمك القضيب بمصفوفة جلدية لاخلوية
 - 7.7.1. المضاعفات
 - 8.7.1. إدارة ما بعد الجراحة
 - 9.7.1. الملخص
 - 8.1. القضيب المخفي
 - 1.8.1. المقدمة
 - 2.8.1. التقييم قبل الجراحة
 - 3.8.1. التصنيف
 - 4.8.1. التقنية الجراحية
 - 1.4.8.1. القضيب المحاصر
 - 2.4.8.1. قضيب الشمعة
 - 3.4.8.1. القضيب المدفون
 - 5.8.1. أسباب أخرى مرتبطة
 - 1.5.8.1. الجلد أو الدهون الزائدة
 - 2.5.8.1. شفت الدهون من الجلد فوق العانة واستئصال السبلة الشحمية
 - 6.8.1. الرعاية ما بعد الجراحة
 - 7.8.1. المضاعفات
 - 8.8.1. الملخص

المنهجية

يقدم هذا البرنامج التدريبي طريقة مختلفة للتعلم، فقد تم تطوير منهجيتنا من خلال أسلوب التعليم المرتكز على التكرار: *Relearning* أو ما يعرف بمنهجية إعادة التعلم.

يتم استخدام نظام التدريس هذا، على سبيل المثال، في أكثر كليات الطب شهرة في العالم، وقد تم اعتباره أحد أكثر المناهج فعالية في المنشورات ذات الصلة مثل مجلة نيو إنجلند الطبية (*New England Journal of Medicine*).



اكتشف منهجية *Relearning* (منهجية إعادة التعلم)، وهي نظام يتخلى عن التعلم الخطي التقليدي ليأخذك عبر أنظمة التدريس التعليم المرتكزة على التكرار: إنها طريقة تعلم أثبتت فعاليتها بشكل كبير، لا سيما في المواد الدراسية التي تتطلب الحفظ"



في جامعة TECH نستخدم منهج دراسة الحالة

أمام حالة معينة، ما الذي يجب أن يفعله المهني؟ خلال البرنامج، سيواجه الطلاب العديد من الحالات السريرية المحاكية بناءً على مرضى حقيقيين وسيتعين عليهم فيها التحقيق ووضع الفرضيات وأخيراً حل الموقف. هناك أدلة علمية وفيرة على فعالية المنهج. حيث يتعلم المتخصصون بشكل أفضل وأسرع وأكثر استدامة مع مرور الوقت.

مع جامعة TECH يمكنك تجربة طريقة تعلم تهز أسس الجامعات التقليدية في جميع أنحاء العالم.



وفقاً للدكتور Gérvas، فإن الحالة السريرية هي العرض المشروح لمريض، أو مجموعة من المرضى، والتي تصبح «حالة»، أي مثالاً أو نموذجاً يوضح بعض العناصر السريرية المميزة، إما بسبب قوتها التعليمية، أو بسبب تفردا أو ندرتها. لذا فمن الضروري أن تستند الحالة إلى الحياة المهنية الحالية، في محاولة لإعادة إنشاء عوامل التكيف الحقيقية في الممارسة المهنية للطبيب.



هل تعلم أن هذا المنهج تم تطويره عام 1912 في جامعة هارفارد للطلاب دارسي القانون؟ وكان يتمثل منهج دراسة الحالة في تقديم مواقف حقيقية معقدة لهم لكي يقوموا باتخاذ القرارات وتبرير كيفية حلها. وفي عام 1924 تم تأسيسها كمنهج تدريس قياسي في جامعة هارفارد"

تُبر فعالية المنهج بأربعة إنجازات أساسية:

1. الطلاب الذين يتبعون هذا المنهج لا يحققون فقط استيعاب المفاهيم، ولكن أيضاً تنمية قدراتهم العقلية من خلال التمارين التي تقيم المواقف الحقيقية وتقوم بتطبيق المعرفة المكتسبة.
2. يركز المنهج التعلم بقوة على المهارات العملية التي تسمح للطلاب بالاندماج بشكل أفضل في العالم الحقيقي.
3. يتم تحقيق استيعاب أبسط وأكثر كفاءة للأفكار والمفاهيم، وذلك بفضل منهج المواقف التي نشأت من الواقع.
4. يصبح الشعور بكفاءة الجهد المستثمر حافزاً مهماً للغاية للطلاب، مما يترجم إلى اهتمام أكبر بالتعلم وزيادة في الوقت المخصص للعمل في المحاضرة الجامعية.

منهجية إعادة التعلم (Relearning)

تجمع جامعة TECH بين منهج دراسة الحالة ونظام التعلم عن بعد، 100% عبر الانترنت والقائم على التكرار، حيث تجمع بين 8 عناصر مختلفة في كل درس.

نحن نعزز منهج دراسة الحالة بأفضل منهجية تدريس 100% عبر الانترنت في الوقت الحالي وهي: منهجية إعادة التعلم والمعروفة بـ *Relearning*.



سوف يتعلم المتخصص من خلال الحالات الحقيقية وحل المواقف المعقدة في بيئات التعلم المحاكاة. تم تطوير هذه التدريبات باستخدام أحدث البرامج التي تسهل التعلم الغامر.

في طليعة المناهج التربوية في العالم، تمكنت منهجية إعادة التعلم من تحسين مستويات الرضا العام للمهنيين، الذين أكملوا دراساتهم، فيما يتعلق بمؤشرات الجودة لأفضل جامعة عبر الإنترنت في البلدان الناطقة بالإسبانية (جامعة كولومبيا).

من خلال هذه المنهجية، قمنا بتدريب أكثر من 250000 طبيب بنجاح غير مسبق، في جميع التخصصات السريرية بغض النظر عن العبء الجراحي. تم تطوير منهجيتنا التربوية في بيئة شديدة المتطلبات، مع طلاب جامعيين يتمتعون بمظهر اجتماعي واقتصادي مرتفع ومتوسط عمر يبلغ 43.5 عاماً.

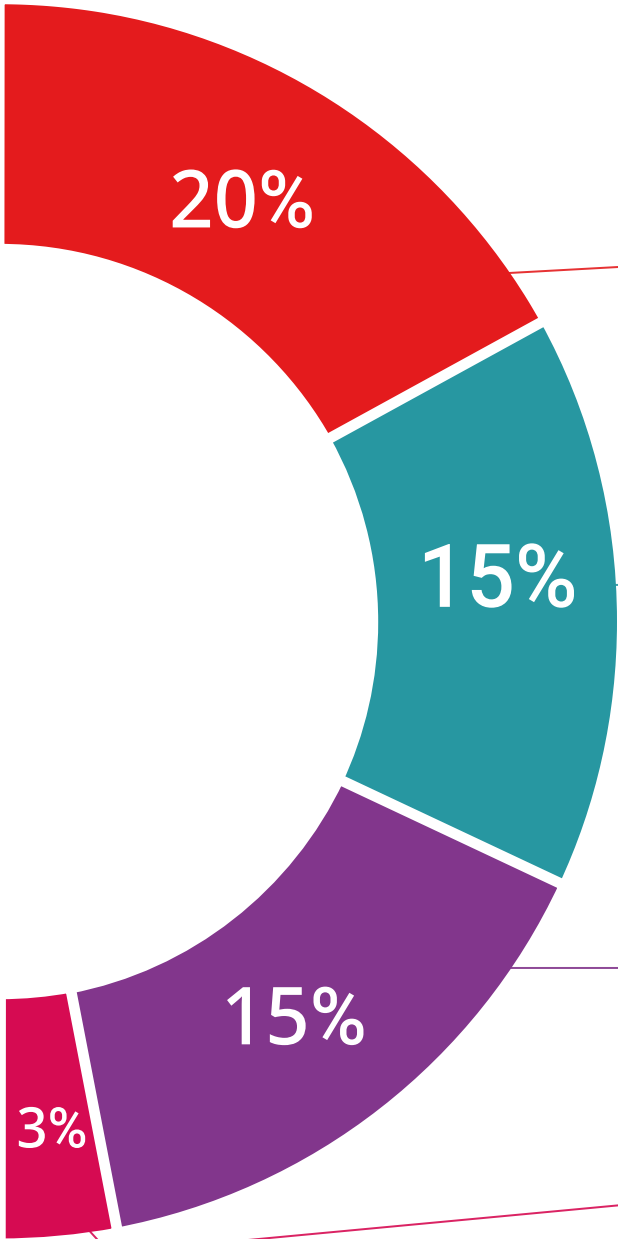
ستتيح لك منهجية إعادة التعلم والمعروفة بـ *Relearning*، التعلم بجهد أقل ومزيد من الأداء، وإشراكك بشكل أكبر في تخصصك، وتنمية الروح النقدية لديك، وكذلك قدرتك على الدفاع عن الحجج والآراء المتباينة: إنها معادلة واضحة للنجاح.

في برنامجنا، التعلم ليس عملية خطية، ولكنه يحدث في شكل لولبي (نتعلم ثم نطرح ماتعلمناه جانباً فننساها ثم نعيد تعلمه). لذلك، نقوم بدمج كل عنصر من هذه العناصر بشكل مركزي.

النتيجة الإجمالية التي حصل عليها نظام التعلم في TECH هي 8.01، وفقاً لأعلى المعايير الدولية.



يقدم هذا البرنامج أفضل المواد التعليمية المُعدَّة بعناية للمهنيين:



المواد الدراسية



يتم إنشاء جميع محتويات التدريس من قبل المتخصصين الذين سيقومون بتدريس البرنامج الجامعي، وتحديدًا من أجله، بحيث يكون التطوير التعليمي محددًا وملموًا حقًا.

ثم يتم تطبيق هذه المحتويات على التنسيق السمعي البصري الذي سيخلق منهج جامعة TECH في العمل عبر الإنترنت. كل هذا بأحدث التقنيات التي تقدم أجزاء عالية الجودة في كل مادة من المواد التي يتم توفيرها للطلاب.

أحدث التقنيات الجراحية والإجراءات المعروضة في الفيديوهات



تقدم TECH للطلاب أحدث التقنيات وأحدث التطورات التعليمية والتقنيات الرائدة الطبية في الوقت الراهن. كل هذا، بصيغة المتحدث، بأقصى درجات الصرامة، موضحًا ومفصلاً للمساهمة في استيعاب وفهم الطالب. وأفضل ما في الأمر أنه يمكن مشاهدتها عدة مرات كما تريد.

ملخصات تفاعلية



يقدم فريق جامعة TECH المحتويات بطريقة جذابة وديناميكية في أقراص الوسائط المتعددة التي تشمل الملفات الصوتية والفيديوهات والصور والرسوم البيانية والخرائط المفاهيمية من أجل تعزيز المعرفة. اعترفت شركة مايكروسوفت بهذا النظام التعليمي الفريد لتقديم محتوى الوسائط المتعددة على أنه "قصة نجاح أوروبية".

قراءات تكميلية



المقالات الحديثة، ووثائق اعتمدت بتوافق الآراء، والأدلة الدولية.. من بين آخرين. في مكتبة جامعة TECH الافتراضية، سيتمكن الطالب من الوصول إلى كل ما يحتاجه لإكمال تدريبه.



تحليل الحالات التي تم إعدادها من قبل الخبراء وإرشاد منهم

يجب أن يكون التعلم الفعال بالضرورة سياقياً. لذلك، تقدم TECH تطوير حالات واقعية يقوم فيها الخبير بإرشاد الطالب من خلال تنمية الانتباه وحل المواقف المختلفة: طريقة واضحة ومباشرة لتحقيق أعلى درجة من الفهم.



الاختبار وإعادة الاختبار

يتم بشكل دوري تقييم وإعادة تقييم معرفة الطالب في جميع مراحل البرنامج، من خلال الأنشطة والتدريبات التقييمية وذاتية التقييم: حتى يتمكن من التحقق من كيفية تحقيق أهدافه.



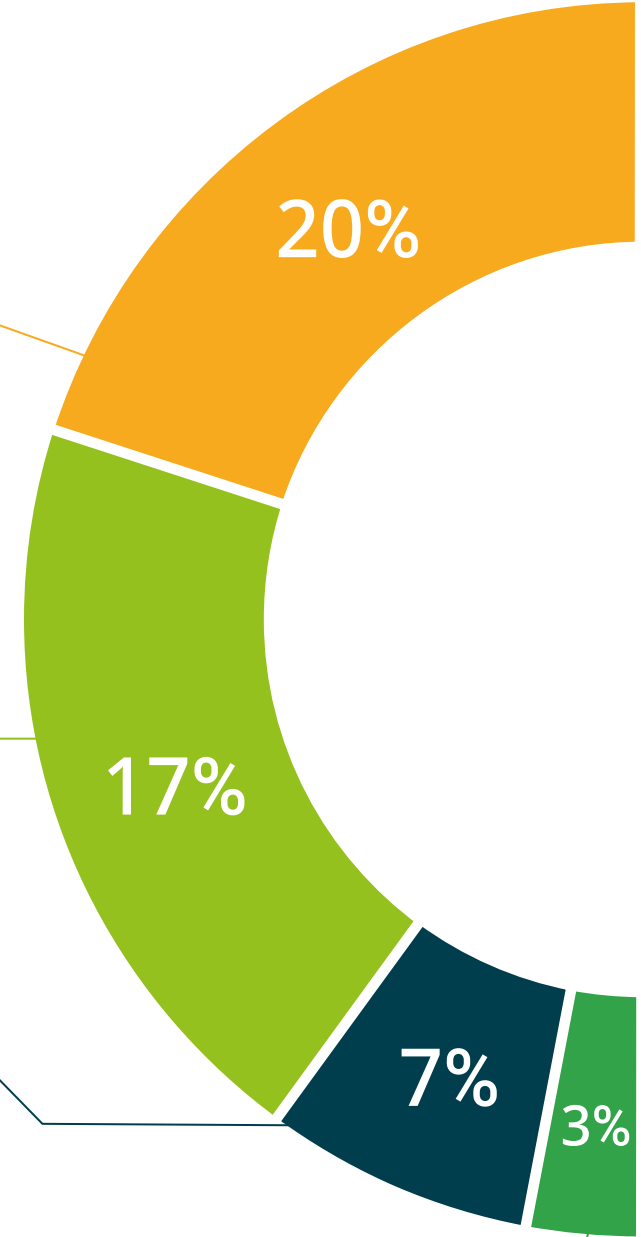
المحاضرات الرئيسية

هناك أدلة علمية على فائدة المراقبة بواسطة الخبراء كطرف ثالث في عملية التعلم. إن مفهوم ما يسمى *Learning from an Expert* أو التعلم من خبير يقوي المعرفة والذاكرة، ويولد الثقة في القرارات الصعبة في المستقبل.



إرشادات توجيهية سريعة للعمل

تقدم جامعة TECH المحتويات الأكثر صلة بالمحاضرة الجامعية في شكل أوراق عمل أو إرشادات توجيهية سريعة للعمل. إنها طريقة موجزة وعملية وفعالة لمساعدة الطلاب على التقدم في تعلمهم.



المؤهل العلمي

من خلال تجربة تعليمية مختلفة ومحفزة، ستتمكن من اكتساب المهارات اللازمة لاتخاذ خطوة كبيرة في تدريبك. فرصة للتقدم، بدعم ومراقبة من جامعة حديثة ومتخصصة، ستأخذك إلى مستوى مهني آخر.



أدرج في تدريبك المحاضرة الجامعية في
الجراحة التجميلية للمناطق الحميمة: قيمة
مضافة للمؤهلات العالية لأي متخصص طبي"



تحتوي هذه المحاضرة الجامعية في الجراحة التجميلية للمناطق الحميمة على البرنامج الأكثر اكتمالا وحدثا في السوق.

بعد اجتياز التقييم، سيحصل الطالب عن طريق البريد العادي* مصحوب بعلم وصول مؤهل **محاضرة جامعية** الصادر عن **TECH الجامعة التكنولوجية**.

إن المؤهل الصادر عن **TECH الجامعة التكنولوجية** سوف يشير إلى التقدير الذي تم الحصول عليه في برنامج المحاضرة الجامعية وسوف يفي بالمتطلبات التي عادة ما تُطلب من قبل مكاتب التوظيف ومسابقات التعيين ولجان التقييم الوظيفي والمهني.

العنوان: **محاضرة جامعية في الجراحة التجميلية للمناطق الحميمة**

عدد الساعات الدراسية المعتمدة: **150 ساعة**



tech الجامعة
التكنولوجية

محاضرة جامعية

الجراحة التجميلية للمناطق الحميمة

- « طريقة التدريس: أونلاين
- « مدة الدراسة: 6 أسابيع
- « المؤهل الجامعي من: TECH الجامعة التكنولوجية
- « عدد الساعات المخصصة للدراسة: 16 ساعات أسبوعياً
- « مواعيد الدراسة: وفقاً لوتيرتك الخاصة
- « الامتحانات: أونلاين

محاضرة جامعية الجراحة التجميلية للمناطق الحميمة