


محاضرة جامعية
مرض الكبد الكحولي والتشمع الكبدي الأيضي





الجامعة
التكنولوجية **tech**

محاضرة جامعية

مرض الكبد الكحولي والتشمع الكبدي الأيضي

« طريقة التدريس: أونلاين

« مدة الدراسة: 6 أسابيع

« المؤهل الجامعي من: TECH الجامعة التكنولوجية

« عدد الساعات المخصصة للدراسة: 16 ساعات أسبوعياً

« مواعيد الدراسة: وفقاً لوتيرك الخاصة

« الامتحانات: أونلاين

رابط الدخول إلى الموقع الإلكتروني: www.techitute.com/ae/medicine/postgraduate-certificate/alcoholic-liver-disease-metabolic-hepatic-steatosis

الفهرس

02

الأهداف

صفحة 8

01

المقدمة

صفحة 4

05

المنهجية

صفحة 22

04

الهيكل والمحتوى

صفحة 18

03

هيكل الإدارة وأعضاء هيئة تدريس الدورة التدريبية

صفحة 12

06

المؤهل العلمي

صفحة 30

01 المقدمة

تكشف أحدث الأبحاث حول مرض الكبد الكحولي والتنكس الدهني الأيضي عن علاجات وتشخيصات واعدة في نهج هذه الأمراض. لهذا السبب ، يجب على الأخصائي الحفاظ على مستوى ثابت من التحديث في هذا المجال من أمراض الكبد ، ودمج أحدث التطورات الرائدة في ممارساتهم اليومية. طورت TECH هذا البرنامج لتزويد الاختصاصي بأخر الأخبار حول تشخيص وخطورة مرض الكبد الكحولي ، بالإضافة إلى تطوره المحتمل نحو التهاب الكبد الحاد أو تليف الكبد. يتم أيضاً تجميع العلاجات والأساليب الطبيعية للتنكس الدهني الكبدي الأيضي.



حدث نفسك و ابق على اطلاع دائم مع *TECH* بأحدث التطورات في
علاج أمراض الكبد الكحولي والتنكس الدهني الأيضي”



تحتوي هذه الدورة الجامعية في أمراض الكبد الكحولي والتشمع الكبدي الأيضي على البرنامج التعليمي الأكثر اكتمالاً وحدائقة في السوق. أبرز سمات التدريب هي:

- ◆ أهروصة مثير يتناول ، زراب لكشبة يلمعلاو يطييطختلاو يمسورلا اهتا يوتحم مجعة .ةفلتخم تا مصخة في ابرخ اهمدة ، ةيكنيلكلا ةلاح 80 ن م ثركأ ريوطة .ةينهملا ةسرمامللا ةيروضرا ، ةبيطلا تا مصختلا كلة لوح ةيحصلا ةياعرلاو ةيملعلا تامولعلا ، اهد
- ◆ ةفلتخملا دبكلا ضارملا ةيجلاعلا ةيبيخشتلا تادجتسما
- ◆ ةيجلاعلا ةيبيخشتلا تاينقتلاو تاءارجلا لوح ةيلمع لمع شرو م يدقة
- ◆ .ةيريسرلا فقاوملا نأشيد رارقلا داخذلا تايمزراوخلا الى عم ثاقلا لي عافتلا ماعتلا م اظن
- ◆ دبكلا بط لاجم في ثحبلا تايجهنمو ةلدلا الى عم ثاقلا بطلا الى صاخ لكشيد زيكترا عم
- ◆ .ةيدرفلا يركفتلا لماعاؤ ل دجلا ةيرملا تا عوضولما لوح ةشقانم تايدتنمو ابرخلا ةلمساؤ ةيرظن س وردب لهلاكتسا م تيس اذه لك
- ◆ تانترنلا لإ ل صتم ، لومحم وأ ت باؤ ، زاهج ي أن م يوتحملا رفوة

زيادة استهلاك الكحول في السنوات الأخيرة ، وخاصة بين الأصغر سنا ، يزيد من فرص الإصابة بأمراض الكبد الكحولي في المستقبل. هذا يفرض على المتخصصين الاستعداد للتعامل مع هذه الفئة من الأمراض ، بأكثر قدر ممكن من الدقة والتحديث العلمي.

وبالمثل ، فإن الانتشار الواسع لأمراض أخرى ، مثل التنكس الدهني الكبدي الأيضي ، الموجود في المجتمع بسبب وتيرة الحياة والعادات الحالية ، أمر مثير للقلق. وهذا يجعلها أيضًا مجالاً مفضلاً للبحث للمتخصصين في مختلف المجالات ، وخاصة أمراض الدم.

يجمع برنامج TECH هذا بين أحدث الافتراضات والتطورات العلمية فيما يتعلق بهذين المرضين ، حيث يجمع بين المظاهر السريرية والوبائية والتشخيصات والعلاجات المعمول بها حاليًا. وبالتالي ، سيصل المتخصص إلى برنامج عالي الجودة مصمم لتغطية احتياجات التحديث الأكثر تطلبًا.

بالإضافة إلى ذلك ، فهي عبارة عن دورة جامعية عبر الإنترنت بنسبة 100% ، والتي توفر للطالب سهولة أن يأخذها بشكل مريح ، أينما ومتى يريد. ما عليك سوى جهاز مزود بإمكانية الوصول إلى الإنترنت للمضي قدمًا في حياتك المهنية. طريقة وفقًا للوقت الحالي ، مع جميع الضمانات لوضع الطبيب المتخصص في مجال مطلوب بشدة.



سوف تعمق وتحديث كل ما لديك من معلومات حول سرطان الكبد
وزرع التنكس الدهني الكبدي الأيضي”

بفضل هذه الدورة الجامعية في TECH ، سيكون لديك أحدث المعارف في مجال زراعة الكبد في EOH.

سيقوم فريق كامل من المحترفين المتميزين بتقديم النصائح لك أثناء البرنامج، مما يوفر لك اهتماماً شخصياً لا مثيل له.

دورة جامعية فريدة من نوعها ، 100% عبر الإنترنت ، يمكنك الدراسة فيها بشكل مريح في الوقت الذي يناسبك ، والتوفيق بين تخصصك وحياتك الشخصية ”

يشتمل البرنامج ، في هيئة التدريس به ، على مهنيين من القطاع يصبوا خبراتهم العملية في هذا التدريب ، بالإضافة إلى متخصصين مشهورين من مجتمعات رائدة وجامعات مرموقة.

سيتيح محتوى الوسائط المتعددة ، المُعد بأحدث التقنيات التعليمية ، التعلم المهني والسياقي ، أي بيئة محاكاة ستوفر التعلم الغامر ، والمبرمجة للتدريب في مواقف حقيقية.

يركز تصميم هذا البرنامج على التعلم القائم على حل المشكلات ، والذي من خلاله يجب على المحترف محاولة حل المواقف المختلفة للممارسة المهنية التي تنشأ على مدار العام الدراسي. للقيام بذلك ، سيحصل المحترف على مساعدة من نظام فيديو تفاعلي جديد ، صنعه خبراء معترف بهم.



02 الأهداف

سيسمح برنامج هذه الدورة الجامعية ، جنباً إلى جنب مع منهجية التدريس الفريدة ، للطلاب بتحقيق الأهداف المقترحة ، بطريقة تجعله يقوم بتحديث الفرع الطبي لأمراض الكبد والتعمق فيه مع أحدث المعارف في EOH و EHMt. لهذا الغرض ، قام خبراء أمراض الكبد المختلفون بصب معرفتهم في تطوير نقاط خطة الدراسة ، والتي من شأنها تعزيز المهنية من منظور كامل والنهج الحالي ، مع التدريب الكامل لتحقيق هدفهم الأكاديمي. لهذا السبب ، تضع TECH سلسلة من الأهداف العامة والخاصة التي سيتقنها الخريج المستقبلي بعد الانتهاء من هذه الدورة.

ستحقق هدفك المهني المتمثل في التحديث الشامل ، حتى قبل الانتهاء من البرنامج ، ويرجع الفضل في ذلك جزئياً إلى المنهجية التربوية المتقدمة لـ *TECH*”





♦ ضرر لما يصحشختين سحتو ناملاو ءو جلابة ياعرم يدقتل، دبكلا بظ لاجم في تاروطتلا رخآ لمشتي تالو دبكلا خيرم ءرادإ في صياصتخلا ءة فرعمث يدحت

“

سيكون لديك تحت تصرفك أفضل المنهج الدراسي والموارد الأكاديمية
الممكنة حول التشخيصات والتسبب في المرض والمظاهر السريرية لـ

”MetHE و EOH

أهداف محددة



- ♦ ليوحيكلا ديكلا ضررم في تاروطتلا رخآ لىء فرعة
- ♦ OH داخل ديكلا باهتلاو OH ديكلا فيلنلا ةئيدجلا تاصيخشنتلاو اهتلاجرن كيم يتلا تافعضلما في قمعتلا
- ♦ EOH و EHMmet في ديكلا ةعارز في ةروطتلا ةيجهنلما لواننة
- ♦ ديكلا ينهد سكتنلا ةدئارلا تاجلاعلما ةساردا



هيكل الإدارة وأعضاء هيئة تدريس الدورة التدريبية

تعتمد جامعة TECH على مهنيين طبيين مشهورين بحيث يكتسب الطالب معرفة قوية في التطورات الرئيسية في EOH و EHMET. لهذا السبب ، تضم هذه الدورة الجامعية فريقاً من المعلمين المؤهلين تأهيلاً عالياً ، والذين تجلب خبرتهم الواسعة في مجال أمراض الكبد التميز للبرنامج ، مما أدى إلى منهج عالي الجودة وأفضل الأدوات للطالب في تنمية قدراتهم و مسارها في هذه الدورة. وبهذه الطريقة ، يتمتع الطالب بضمانات الجودة التي يطلبها لإدخال الأبحاث الأساسية في أمراض الكبد بنجاح.

سيرافقك أخصائيو أمراض الكبد المرموقون على المستوى الوطني في التعرف على أمراض الكبد الكحولي والتشحم الكبدي الأيضي في هذا البرنامج.”



المدير الدولي المُستضاف



Doctor Doan Y. Dao هو شخصية معروفة دوليًا في مجال دراسة ورعاية المرضى المصابين بفيروس التهاب الكبد (HBV) B. بصفته مديرًا لمركز التميز لأمراض الكبد في فيتنام (COE)، يقود جهود جامعة جونز هوبكنز للمساعدة في معالجة العبء المتزايد والعاجل والكبير لمرض سرطان التهاب الكبد B في فيتنام.

وبصفته الرئيس التنفيذي، فإن Doctor Dao مسؤول عن إدارة المشاريع التي تساهم في توفير الخدمات الطبية لمكافحة هذه الأمراض. وهو عبارة عن تعاون مستمر مع كلية جونز هوبكنز للطب، حيث يشجع أيضًا البحث العلمي والأنشطة التعليمية المتعلقة بالتخصص في التشخيص والعلاجات العلاجية الفعالة.

وكعضوًا في مجلس V-VHA (تحالف فيتنام لالتهاب الكبد الفيروسي)، فقد لعب دورًا حاسمًا في تعزيز الرعاية السريرية والدراسات العلمية الدولية حول فيروس HBV. بالإضافة إلى ذلك، كان رئيسًا مشاركًا لفريق العمل الوطني المعني بالتهاب الكبد B: ركز على الأمريكيين من سكان جزر آسيا والمحيط الهادئ لرفع مستوى الوعي بهذا الوضع، حيث عمل بلا كلل

حصل على العديد من الجوائز طوال حياته المهنية، مثل (2014) *Hepatitis Fund for the Cure Postdoctoral Research Fellowship*، التي منحتها مؤسسة الكبد الأمريكية؛ وجائزة (2016) *Asian Heritage Award in Public Health*، التي تمنحها جمعية *la American Liver Foundation* في كاليفورنيا. بالإضافة إلى ذلك، تم تسميته

(2016) *Everyday Hero* من قبل مؤسسة الكبد الأمريكية، وذلك بفضل جهوده في معالجة التهاب الكبد B، في كل من الولايات المتحدة وفيتنام. سمح له تدريبه السريري في الطب الباطني وأمراض الجهاز الهضمي وأمراض الكبد في مركز *UT Southwestern* الطبي في دالاس، تكساس، إلى جانب التزامه بالطب الأكاديمي، بقيادة الأبحاث المبتكرة بحثًا عن علاج لفيروس نقص المناعة البشرية.

د. Dao, Doan Y


- ◆ زنجيوه زنوج ءعماج في (COE) مانتيف في دبكلا ضارملاً زيمتلا زكرم ريديم
- ◆ زنجيوه زنوج ءعماج بطلا ءيلاك في (COE) Center of Excellence for Liver Disease in Vietnam ريديم
- ◆ زنجيوه زنوج ءعماج بطلا ءيلاك دبكلاو ي مضهلا زاهجلا ضارملاً مهسقة بطلا في دعاسم ءانساً
- ◆ زنجيوه زنوج ءعماج بطلا ءيلاك دبكلاو ي مضهلا زاهجلا ضارملاً مهسقة بطلا في دعاسم ءانساً
- ◆ UT Southwestern في Dallas زكرم في دبكلاو ي مضهلا زاهجلا ضارملاً ي نطابلا بطلا في ئاصخاً
- ◆ UT Southwestern في Dallas زكرم نم بطلا سويرولكج
- ◆ American Liver ءسسؤم لبق نم (2014) Hepatitis Fund for the Cure Postdoctoral Research Fellowship اهيلع لصحي يتلا زئاوجلا
- ◆ Everyday Hero بايزوفيلاك في Asian Heritage Society ءسسؤم لبق نم (2016) Asian Heritage Award in Public Health
- ◆ American Liver Foundation ءسسؤم لبق نم (2016)
- ◆ Hepatitis B Free (DFW) Dallas Fort Worth, Hepatitis B Foundation, V-VHA (Vietnam Viral Hepatitis Alliance) في وضع وهو

بفضل TECH، ستمكن من التعلم مع أفضل
المحترفين في العالم”



د. غارسيـا سامانيغو، خافيير

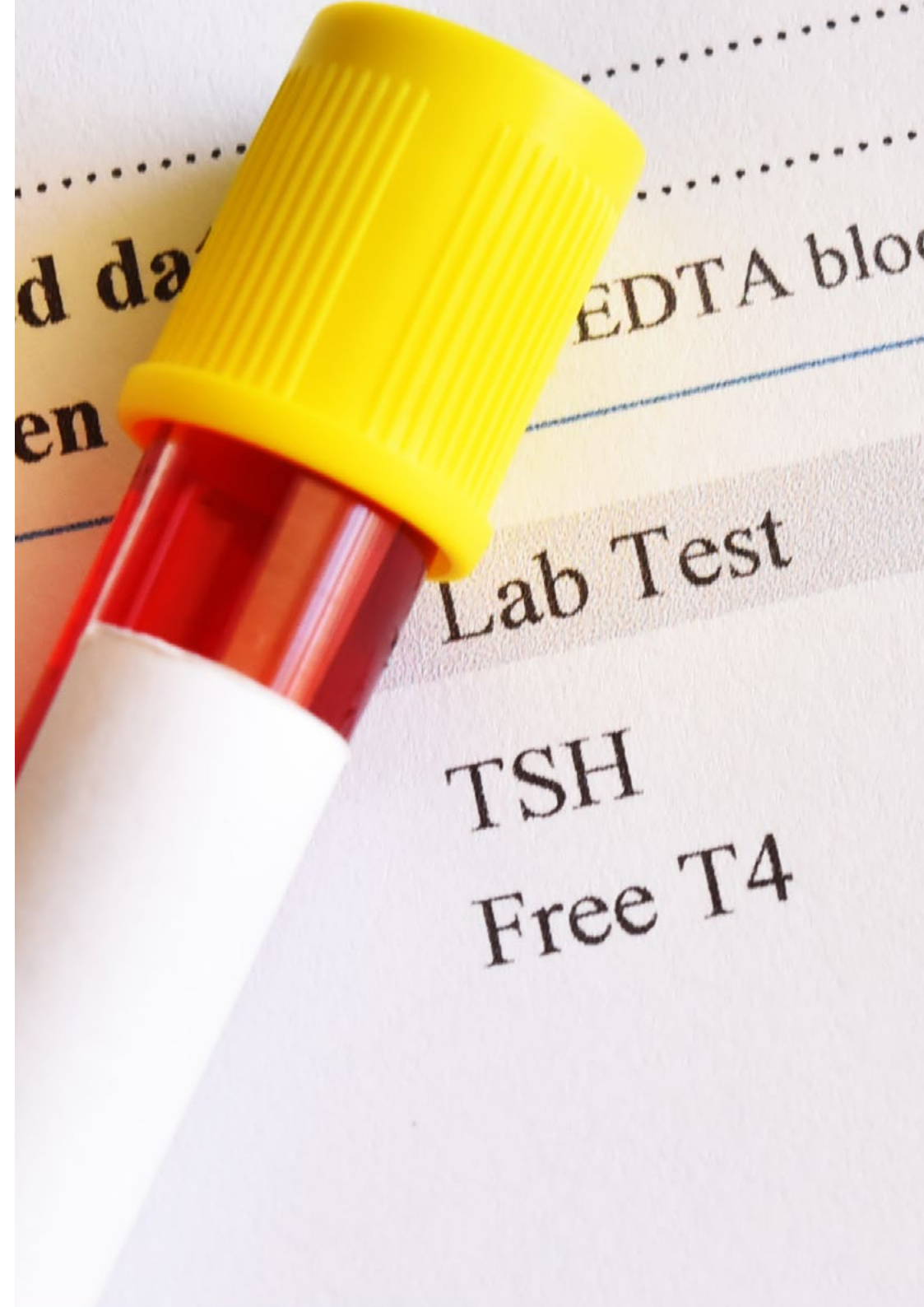
- ♦ رئيس قسم أمراض الكبد في مستشفى جامعة "لاباز" في مدريد
- ♦ قائد المجموعة والباحث الرئيسي في Cyber of Liver and Digestive Diseases في مستشفى جامعة "لاباز" من معهد كارلوس الثالث الصحي ، مدريد
- ♦ عضو مجلس أمناء مؤسسة البحوث الطبية الحيوية في مستشفى جامعة "لاباز" وعضو مجلس إدارة مؤسسة IdiPAZ.
- ♦ منسق التحالف من أجل القضاء على التهاب الكبد الفيروسي في إسبانيا (AEHVE)
- ♦ تخرج في الطب من جامعة سانتياغو عام 1983 ، وحصل على الدكتوراه عام 1996 من جامعة مدريد المستقلة
- ♦ شارك في العديد من المشاريع البحثية الوطنية والدولية الممولة
- ♦ مقيم مشروع FIS و ANEP
- ♦ لقد كان عضوًا في مجلس إدارة AEEH ولجنة الأخلاقيات السريرية والبحوث الإقليمية لمجتمع مدريد.
- ♦ شارك في المبادئ التوجيهية والبروتوكولات العلاجية لالتهاب الكبد الفيروسي: الإجماع على علاج التهاب الكبد الفيروسي في المرضى المصابين بفيروس نقص المناعة البشرية
- ♦ منسق المبادئ التوجيهية الإسبانية لعلاج التهاب الكبد B الذي تروج له (2020) AEEH
- ♦ باحث رئيسي في أكثر من 60 تجربة إكلينيكية دولية حول علاج التهاب الكبد الفيروسي
- ♦ تمت دعوة متحدث في العديد من المؤتمرات الوطنية والدولية ، وكذلك في المحافل الإسبانية والدولية ، لا سيما فيما يتعلق بإدارة علاج التهاب الكبد الفيروسي B و C. وشارك في إعداد وثيقة القضاء على التهاب الكبد C من (2019) AEEH ومنسق إرشادات علاج التهاب الكبد B لنفس الجمعية (2020).



الأستاذة

Abadía Barnó, Marta .د

- ♦ CMED في مضمها زاهجلا في اصخاً
- ♦ (ن لآى تح- 2017 ويا م) زابلا ة عماجى فشتسمى مضمها زاهجلاق فرم
- ♦ (2013-2017) م عماجلا زابلا فشتسمى فة ماقلا مضمها زاهجلا في اصخاً
- ♦ (239 م بطلام قر) MIR ن احتملا للاخن م ل وخذلا
- ♦ (ة نولشردى في كينيلكى فشتسمى) في اندغلا ليثمتلاوى مضمها زاهجلا ضارماً مدهمة ة دايعى في دبكلا ة عارزو دبكلا ضارماً ة دحو فى جراخلا بوانتلا
- ♦ م دلا طغض علفتراو دبكلا فيلضة ضرم فى يدبكلا يدروالا طغضلا جردتلى حرجلا يرغم بيقتلا" ة حورطان ع CUMLAUDE زرابر كذعم مة لقتسلا ديدمة عماجن مبيب
- ♦ "C دبكلا بالهتلا سوير فن م عافشلا مدعبى بالها
- ♦ ة جومو ، داعبلاً ة برانثة يدبكلا ة نورما سايرة": (2017 ويا م) مضمها زاهجلا ة يتوصلاق وقت اجوملان وشرعلا ون مائلاى نطولا رة مؤلما فى ميفش لاصتا ل ضفلاؤ نايوم وييليم ة نراج
- ♦ "ايريسر مهبلا في بالها م دلا طغض علفترا م بيقتى فى ، ص قلا
- ♦ (2006 -2012) اينابسا ، م بطلا ة يلك ، ارافانة عماج م بطلا فى ص خرم



04 الهيكل والمحتوى

تم تصميم هيكل محتويات هذه الدورة الجامعية باتباع المنهجية التربوية الأكثر ابتكارًا في TECH. للقيام بذلك ، يتم تجميع الأخبار الأكثر إلحاحًا في EOH و EHMt ، بالإضافة إلى الموضوعات التكميلية التي تغطي سرطان الكبد وتليف الكبد والتهاب الكبد الحاد. وبهذه الطريقة ، يعمق المتخصصون ويحدثوا معرفتهم في هذا المجال من الطب ، وذلك بفضل المنهج الذي أعده خبراء الكبد. ومع ذلك ، وبفضل الخطة الدراسية المقترحة ، سيكتسب الطالب المهارات اللازمة للتطوير المهني في هذا التخصص الطبي بفضل جودة المحتوى وأفضل منهجية تدريس.




ستصل إلى ملخصات تفاعلية وأدلة عملية مفيدة للغاية وكمية كبيرة من المواد السمعية
والبصرية من الدرجة الأولى حول نهج EOH و EHMt "



الوحدة 1. مرض الكبد الكحولي والتنكس الدهني الأيضي

- 1.1. مرض الكبد الكحولي (ALD): EPI ، المظاهر السريرية لـ H ° الطبيعي
- 1.2. EOH: تشخيص وتقييم الخطورة
- 1.3. التهاب الكبد الحاد OH
- 1.4. تليف الكبد OH
- 1.5. زراعة الكبد في EOH
- 1.6. التنكس الدهني الكبدي الأيضي (EMHet): التعريف و EPI و Hist. طبيعي
- 1.7. EHEt: التسبب في المرض ودور الجراثيم المعوية
- 1.8. EHEt: التشخيص
- 1.9. MetHE: العلاج
- 1.10. Cáncer hepático y trasplante en EHEt


ستضع في سياق التحديث الكامل المقدم بفضل الحالات السريية
الحقيقية التي اقترحها فريق التدريس”



05 المنهجية

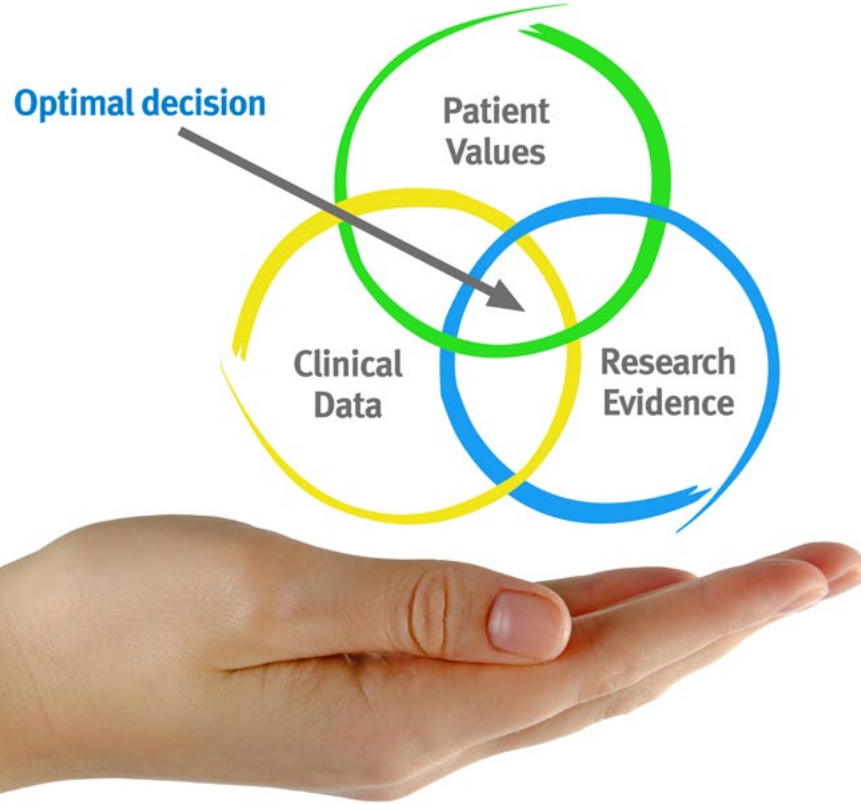
يقدم هذا البرنامج التدريبي طريقة مختلفة للتعليم. تم تطوير منهجيتنا من خلال وضع التعلم الدوري: إعادة التعلم. يُستخدم نظام التدريس هذا، على سبيل المثال، في أرقى كليات الطب في العالم، وقد تم اعتباره من أكثر الكليات فعالية من خلال المنشورات ذات الأهمية الكبيرة مثل مجلة نيو إنجلاند الطبية.

اكتشف منهجية إعادة التعلم، وهو نظام يتخلى عن التعلم الخطي التقليدي ليأخذك عبر أنظمة
التدريس الدورية: طريقة تعلم أثبتت فعاليتها للغاية، لا سيما في الموضوعات التي تتطلب
الحفظ"



في تيك نستخدم طريقة الحالة

في موقف محدد ، ما الذي يجب أن يفعل المحترف؟ خلال البرنامج ، ستواجه العديد من الحالات السريرية المحاكية ، بناءً على مرضى حقيقيين سيتعين عليك فيها التحقيق ، ووضع الفرضيات ، وأخيراً حل الموقف. هناك أدلة علمية وفيرة على فعالية الطريقة. يتعلم المتخصصون بشكل أفضل وأسرع وأكثر استدامة بمرور الوقت.



مع تيك يمكنك تجربة طريقة للتعليم تعمل على تحريك أسس الجامعات التقليدية في جميع أنحاء العالم

وفقاً للدكتور جيرفاس ، فإن الحالة السريرية هي العرض المعلق لمريض ، أو مجموعة من المرضى ، والتي تصبح "حالة" ، مثلاً أو نموذجاً يوضح بعض المكونات السريرية المميزة ، إما بسبب قوتها التعليمية ، أو بسبب تفرد أو ندرته. من الضروري أن تستند الحالة إلى الحياة المهنية الحالية ، في محاولة لإعادة إنشاء عوامل التكيف الحقيقية في ممارسة العلاج الطبيعي المهني.

هل تعلم أن هذه الطريقة تم تطويرها عام 1912 في جامعة هارفارد لطلاب القانون؟ تتكون طريقة الحالة من تقديم مواقف حقيقية معقدة حتى يتمكنوا من اتخاذ القرارات وتبرير كيفية حلها. في عام 1924 تم تأسيسها كطريقة معيارية للتدريس في جامعة هارفارد.



تبرر فعالية هذه الطريقة بأربعة إنجازات أساسية:

1. الطلبة الذين يتبعون هذه الطريقة لا يحققون فقط استيعاب المفاهيم ، بل يطورون أيضًا قدرتهم العقلية ، من خلال تمارين لتقييم المواقف الحقيقية وتطبيق المعرفة.

2. يتخذ التعلم شكلًا قويًا في المهارات العملية التي تتيح للطلاب اندماجًا أفضل في العالم الحقيقي.

3. يتم تحقيق استيعاب أبسط وأكثر كفاءة للأفكار والمفاهيم ، وذلك بفضل نهج المواقف التي نشأت من الواقع.

4. يصبح الشعور بكفاءة الجهد المستثمر حافزًا مهمًا للغاية للطلبة ، مما يترجم إلى اهتمام أكبر بالتعلم وزيادة الوقت المخصص للعمل في الدورة.

منهجية إعادة التعلم

تجمع نيك بفعالية بين منهجية دراسة الحالة ونظام تعلم عبر الإنترنت بنسبة 100% استناداً إلى التكرار ، والذي يجمع بين 8 عناصر تعليمية مختلفة في كل درس.

نحن نشجع دراسة الحالة بأفضل طريقة تدريس بنسبة 100%:عبر الإنترنت إعادة التعلم.



سيتعلم المهني من خلال الحالات الحقيقية وحل المواقف المعقدة في بيئات التعلم المحاكاة. تم تطوير هذه التدريبات من أحدث البرامج التي تسهل التعلم الغامر

تقع في الطليعة التربوية العالمية ، تمكنت طريقة إعادة التعلم من تحسين مستويات الرضا العالمية للمهنيين الذين أنهوا دراستهم ، فيما يتعلق بمؤشرات الجودة لأفضل جامعة عبر الإنترنت في اللغة الإسبانية الناطقة (جامعة كولومبيا).

مع هذه المنهجية ، تم تدريب أكثر من 250000 طبيب بنجاح غير مسبق في جميع التخصصات السريرية بغض النظر عن العبء في الجراحة. تم تطوير منهجيتنا التربوية في بيئة ذات متطلبات عالية ، مع طلاب جامعيين يتمتعون بملف اجتماعي واقتصادي مرتفع ومتوسط عمر يبلغ 43.5 عامًا

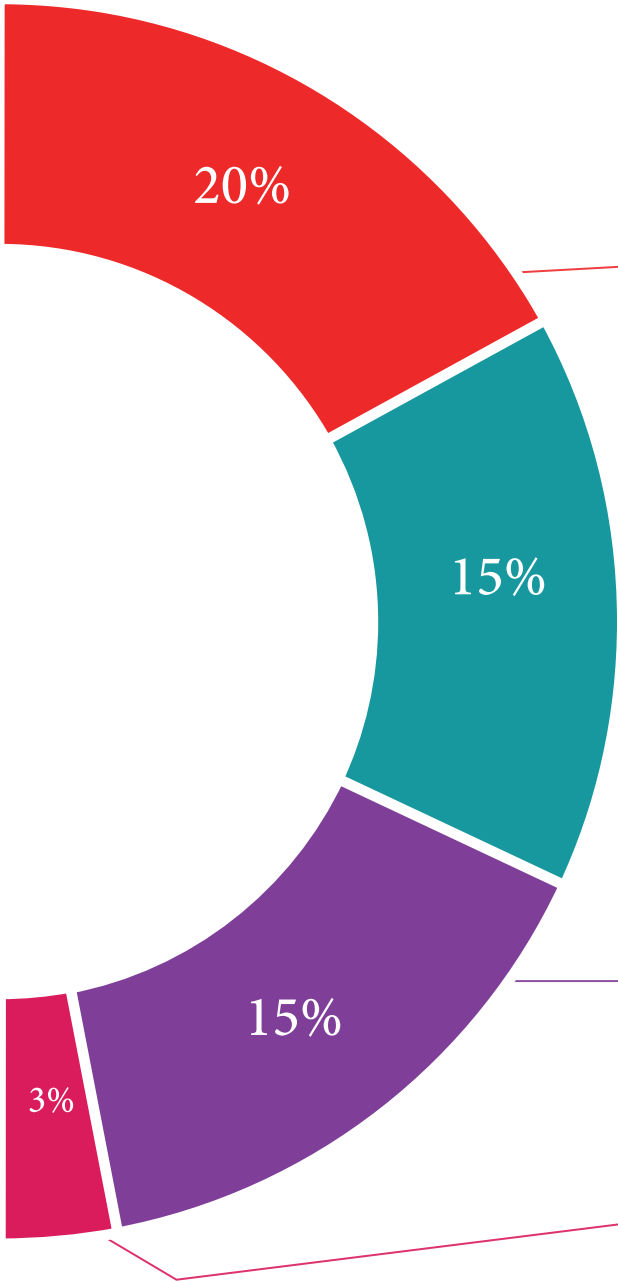
ستسمح لك إعادة التعلم بالتعلم بجهد أقل وأداء أكبر ، والمشاركة بشكل أكبر في تدريبك ، وتنمية الروح النقدية ، والدفاع عن الحجج والآراء المتناقضة: معادلة مباشرة للنجاح.

في برنامجنا ، التعلم ليس عملية خطية ، ولكنه يحدث في دوامة (تعلم ، وإلغاء التعلم ، والنسيان ، وإعادة التعلم). لذلك ، يتم دمج كل عنصر من هذه العناصر بشكل مركزي

الدرجة العالمية التي حصل عليها نظام تيك التعليمي هي 8.01 ، وفقًا لأعلى المعايير الدولية




يقدم هذا البرنامج أفضل المواد التعليمية المعدة بعناية للمحترفين:



المواد الدراسية

تم إنشاء جميع المحتويات التعليمية من قبل المتخصصين الذين سيقومون بتدريس الدورة ، خاصةً له ، بحيث يكون التطوير التعليمي محدداً وملموساً حقاً.

يتم تطبيق هذه المحتويات بعد ذلك على التنسيق السمعي البصري ، لإنشاء طريقة عمل تيك عبر الإنترنت. كل هذا ، مع أكثر التقنيات ابتكاراً التي تقدم قطعاً عالية الجودة في كل مادة من المواد التي يتم توفيرها للطالب.



الاساليب والاجراءات الجراحية بالفيديو

تعمل تيك على تقريب الطالب من التقنيات الأكثر ابتكاراً وأحدث التطورات التعليمية وإلى طليعة التقنيات الطبية الحالية. كل هذا ، في أول شخص ، بأقصى درجات الصرامة ، موضحاً ومفصلاً للمساهمة في استيعاب الطالب وفهمه. وأفضل ما في الأمر هو أن تكون قادراً على رؤيته عدة مرات كما تريد.



ملخصات تفاعلية

يقدم فريق تيك المحتوى بطريقة جذابة وديناميكية في أقراص المحتوى بطريقة جذابة وديناميكية في أقراص الوسائط المتعددة التي تشمل الصوت والفيديو والصور والرسوم البيانية والخرائط المفاهيمية من أجل تعزيز المعرفة.

تم منح هذا النظام التعليمي الحصري الخاص بتقديم محتوى الوسائط المتعددة من قبل شركة Microsoft كـ "حالة نجاح في أوروبا".



قراءات تكميلية

مقالات حديثة ووثائق إجماع وإرشادات دولية ، من بين أمور أخرى. في مكتبة تيك الافتراضية ، سيتمكن الطالب من الوصول إلى كل ما يحتاجه لإكمال تدريبه.





تحليل الحالات التي تم إعدادها وتوجيهها من قبل خبراء

التعلم الفعال يجب أن يكون بالضرورة سياقيًا. لهذا السبب ، تقدم تيك تطوير حالات حقيقية يقوم فيها الخبير بتوجيه الطالب من خلال تنمية الانتباه وحل المواقف المختلفة: طريقة واضحة ومباشرة لتحقيق أعلى درجة من الفهم



الاختبار وإعادة الاختبار

يتم تقييم معرفة الطالب بشكل دوري وإعادة تقييمها في جميع أنحاء البرنامج ، من خلال أنشطة وتمارين التقييم الذاتي والتقييم الذاتي بحيث يتحقق الطالب بهذه الطريقة من كيفية تحقيقه لأهدافه



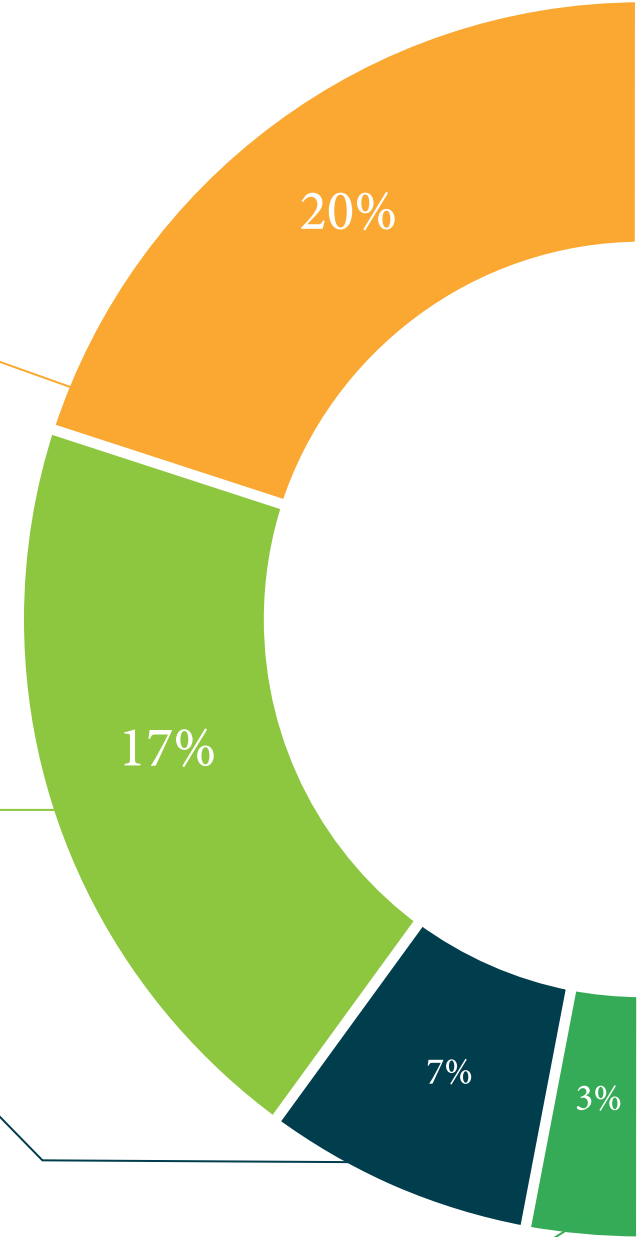
فصول الماجستير

هناك دليل علمي على فائدة ملاحظة خبراء الطرف الثالث ، وما يسمى بالتعلم من خبير يقوي المعرفة والذاكرة ، ويولد الأمان في القرارات الصعبة في المستقبل



مبادئ توجيهية سريعة للعمل

تقدم تيك محتوى الدورة الأكثر صلة في شكل صحائف وقائع أو أدلة عمل سريعة. طريقة تركيبية وعملية وفعالة لمساعدة الطالب على التقدم في تعلمهم



المؤهل العلمي

تضمن الدورة الجامعية في أمراض الكبد الكحولي والتشمع الكبدي الاستقلابي ، بالإضافة إلى التدريب الأكثر صرامة وحدائثه ، الوصول إلى عنوان الدورة الجامعية الصادر عن TECH - الجامعة التكنولوجية.



أكمل هذا البرنامج بنجاح واحصل على شهادتك الجامعية دون السفر أو الأعمال
الورقية المرهقة”



يحتوي هذا الدبلوم في أمراض الكبد الكحولي والتضخم الكبدي الأيضي على البرنامج العلمي الأكثر اكتمالاً وحدائثة في السوق.

بعد اجتياز التقييم ، سيحصل الطالب عن طريق البريد * مع إقرار باستلام درجة الدبلوم المقابلة الصادرة عن الجامعة التكنولوجية TECH

ستعبر هذه الشهادة الصادرة عن جامعة TECH التكنولوجية عن المؤهلات التي تم الحصول عليها في الدبلوم ، وسوف يفي بالمتطلبات التي تطلبها عادةً مجالس التوظيف ولجان المسابقات وتقييم الأعمال المهنية

الشهادة: دبلوم في أمراض الكبد الكحولي والتضخم الكبدي الأيضي

عدد الساعات الرسمية: 150 س.



tech الجامعة
التيكنولوجية

محاضرة جامعية

مرض الكبد الكحولي والتشمع الكبدي الأيضي

« طريقة التدريس: أونلاين

« مدة الدراسة: 6 أسابيع

« المؤهل الجامعي من: TECH الجامعة التكنولوجية

« عدد الساعات المخصصة للدراسة: 16 ساعات أسبوعيًا

« مواعيد الدراسة: وفقًا لوتيرتك الخاصة

« الامتحانات: أونلاين

محاضرة جامعية
مرض الكبد الكحولي والتشمع الكبدي الأيضي