

# Tirocinio Ecografia Ostetrica e Ginecologica



tech



**tech**

Tirocinio  
Ecografia Ostetrica  
e Ginecologica

# Indice

01

Introduzione

---

*pag. 4*

02

Perché svolgere questo  
Tirocinio clinico?

---

*pag. 6*

03

Obiettivi

---

*pag. 8*

04

Pianificazione  
del programma

---

*pag. 10*

05

Dove posso svolgere  
il Tirocinio clinico?

---

*pag. 12*

06

Condizioni generali

---

*pag. 14*

07

Titolo

---

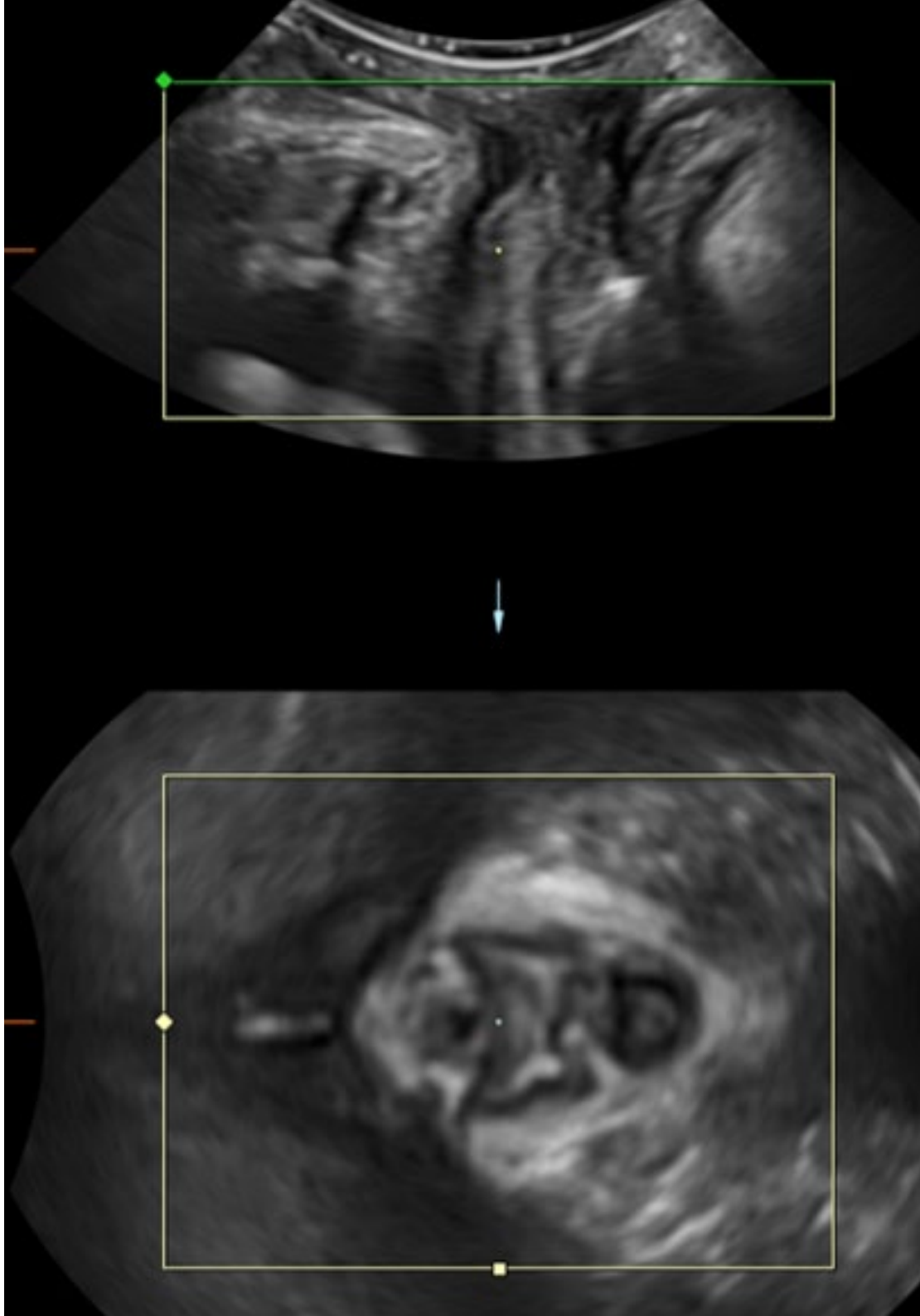
*pag. 16*

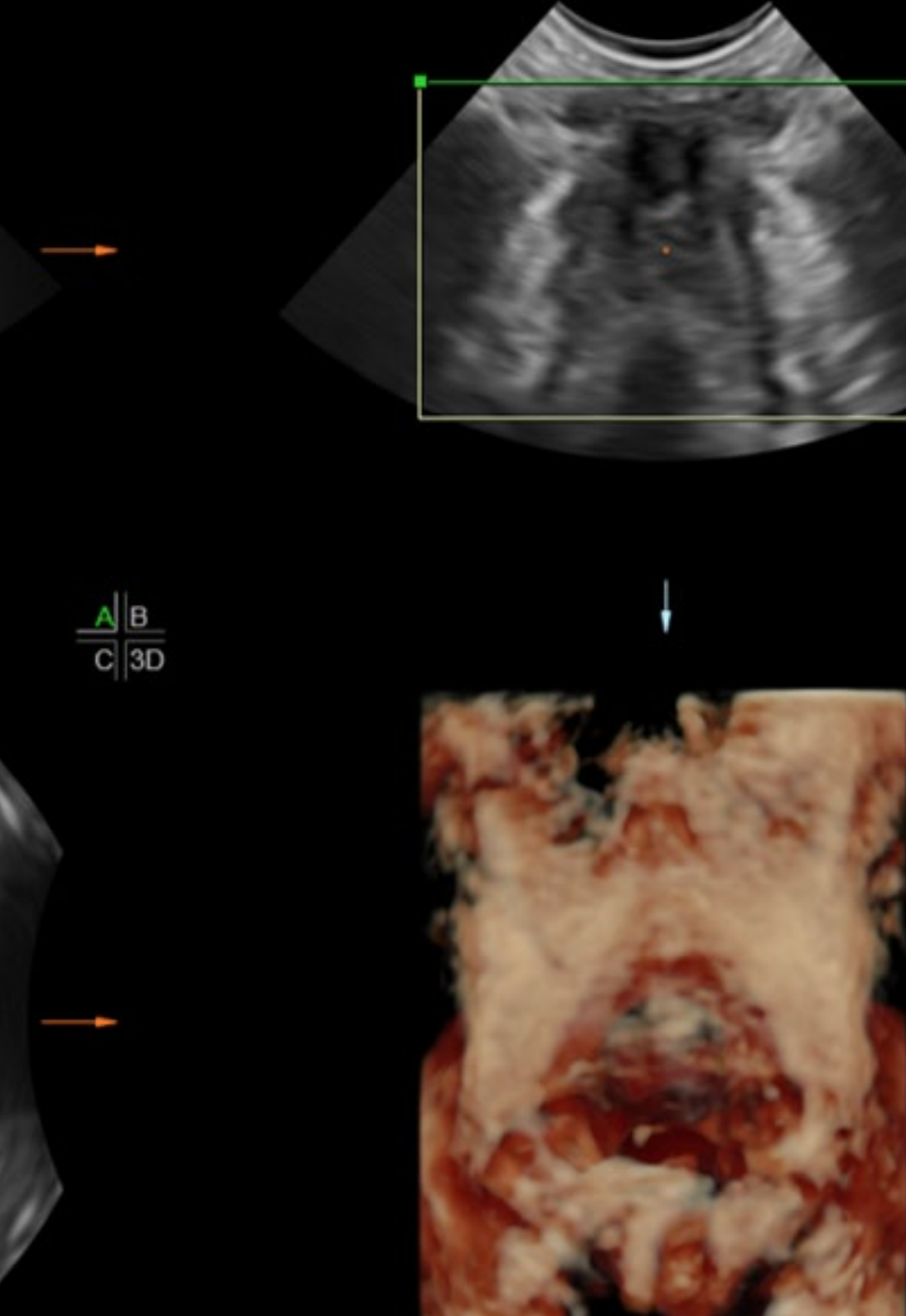
# 01 Introduzione

La tecnologia è diventata un fattore chiave nel rilevamento e nel monitoraggio delle gravidanze e dei disturbi ginecologici. Gli ultrasuoni, con la loro migliore qualità d'immagine, hanno permesso di ottenere risultati molto più precisi e di favorire la terapia in questo campo. Molti specialisti desiderano essere all'avanguardia in questo campo e cercano di aggiornare le proprie competenze tecniche nell'esecuzione degli esami ecografici. Questo programma 100% pratico è una risposta concreta alle esigenze di aggiornamento di ginecologi e ostetrici. Tutto questo, in sole 3 settimane, in un centro clinico leader del settore e circondato dai migliori esperti.

“

*Grazie a questo Tirocinio  
otterrai un aggiornamento  
completo in Ecografia  
Ostetrica e Ginecologica”*





I progressi dei dispositivi a ultrasuoni e la maggiore conoscenza dell'essere umano nelle prime fasi del concepimento hanno reso possibile l'individuazione precoce di anomalie, il monitoraggio della gravidanza in diverse fasi e la diagnosi accurata di diversi disturbi ginecologici. Gli specialisti sono in grado di fornire cure di qualità superiore, fornendo immagini più realistiche e dettagliate dei feti.

I progressi dell'ecografia 3D/4D, Doppler, transvaginale o ad alta risoluzione sono eccezionali. Dati i vantaggi e i progressi ottenuti da queste tecniche, lo specialista è obbligato a tenersi aggiornato nel suo campo. Per favorire questo processo di aggiornamento, TECH ha progettato questo Tirocinio di 120 ore di attività intensiva in un centro di riferimento specializzato nella riproduzione umana.

Si tratta di un'esperienza accademica nata in risposta alle reali esigenze dei professionisti. Lo studente trascorrerà 3 settimane in un ambiente clinico di prestigio, che gli permetterà di lavorare a fianco dei migliori esperti nelle procedure più efficaci nel campo dell'ecografia con pazienti reali. Un'opzione ideale per perfezionare le competenze in compagnia di grandi specialisti.

# 02

## Perché svolgere questo Tirocinio clinico?

In questa proposta accademica, TECH si allontana dal quadro teorico per portare gli studenti dal primo momento a un'esperienza pratica di 3 settimane in un centro clinico leader in Ginecologia e Ostetricia. Lo specialista riceverà un aggiornamento completo, circondato da un'eccellente équipe di esperti in ecografia e nell'individuazione di patologie o anomalie nella donna. Entrerai rapidamente a far parte di un'équipe che ti aiuterà a tenerti aggiornato sulle tecniche ecografiche attualmente in uso, nonché sull'interpretazione dei dati ottenuti.



*TECH è l'unica università che ti offre la possibilità di entrare in ambienti clinici reali"*

### **1 Aggiornare le proprie conoscenze sulla base delle più recenti tecnologie disponibili**

Il campo della Ginecologia e dell'Ostetricia ha subito un notevole miglioramento negli ultimi anni grazie alla tecnologia utilizzata per la rilevazione di patologie e gravidanze. I dispositivi a ultrasuoni hanno rivoluzionato la qualità delle immagini e migliorato la diagnostica, migliorando così la pratica clinica. Il Tirocinio consentirà al professionista di avvicinarsi alle ultime tecnologie utilizzate, in un ambiente all'avanguardia in questo settore.

### **2 Approfondire nuove competenze dall'esperienza dei migliori specialisti**

Uno degli elementi che contraddistinguono questo Tirocinio è l'esperienza offerta allo specialista di poter svolgere, per 3 settimane, una pratica in cui i migliori esperti lo guideranno in questo processo di aggiornamento sull'Ecografia Ostetrica e Ginecologica. Gli studenti saranno in grado di integrare nel loro lavoro quotidiano la metodologia e le tecniche procedurali utilizzate nei centri leader del settore.

### **3 Entrare in ambienti clinici di prim'ordine**

TECH seleziona con cura tutti i centri disponibili per lo svolgimento dei Tirocini. Lo specialista avrà accesso garantito a un ambiente clinico prestigioso nel campo dell'Ecografia Ostetrica e Ginecologica. In questo modo, lo studente avrà l'opportunità di sperimentare il lavoro quotidiano di un settore esigente, rigoroso ed esaustivo, applicando sempre le tesi e i postulati scientifici più recenti nella propria metodologia di lavoro.



#### **4 Mettere in pratica ciò che si è appreso fin dall'inizio**

In questa proposta accademica, TECH offre un nuovo modello di aggiornamento delle conoscenze, 100% pratico, lontano dalla teoria e focalizzato a fornire agli studenti l'aggiornamento più efficace. Lo studente avrà la garanzia di accedere a un ambiente clinico prestigioso che gli fornirà gli strumenti tecnici e le competenze necessarie per affrontare qualsiasi caso clinico in cui sia necessario l'uso di dispositivi ecografici all'avanguardia.

#### **5 Ampliare le frontiere della conoscenza**

In questo processo pratico, gli studenti non solo avranno l'opportunità di integrarsi per un breve periodo di tempo in un ambiente sanitario di prima classe, ma amplieranno anche le loro possibilità di azione nel campo dell'Ecografia Ostetrica e Ginecologica. E lo farà, inoltre, grazie ai consigli e al supporto di professionisti con una consolidata esperienza nazionale e internazionale in questa specializzazione.



*Avrai l'opportunità di svolgere il tuo tirocinio all'interno di un centro di tua scelta"*

# 03

## Obiettivi

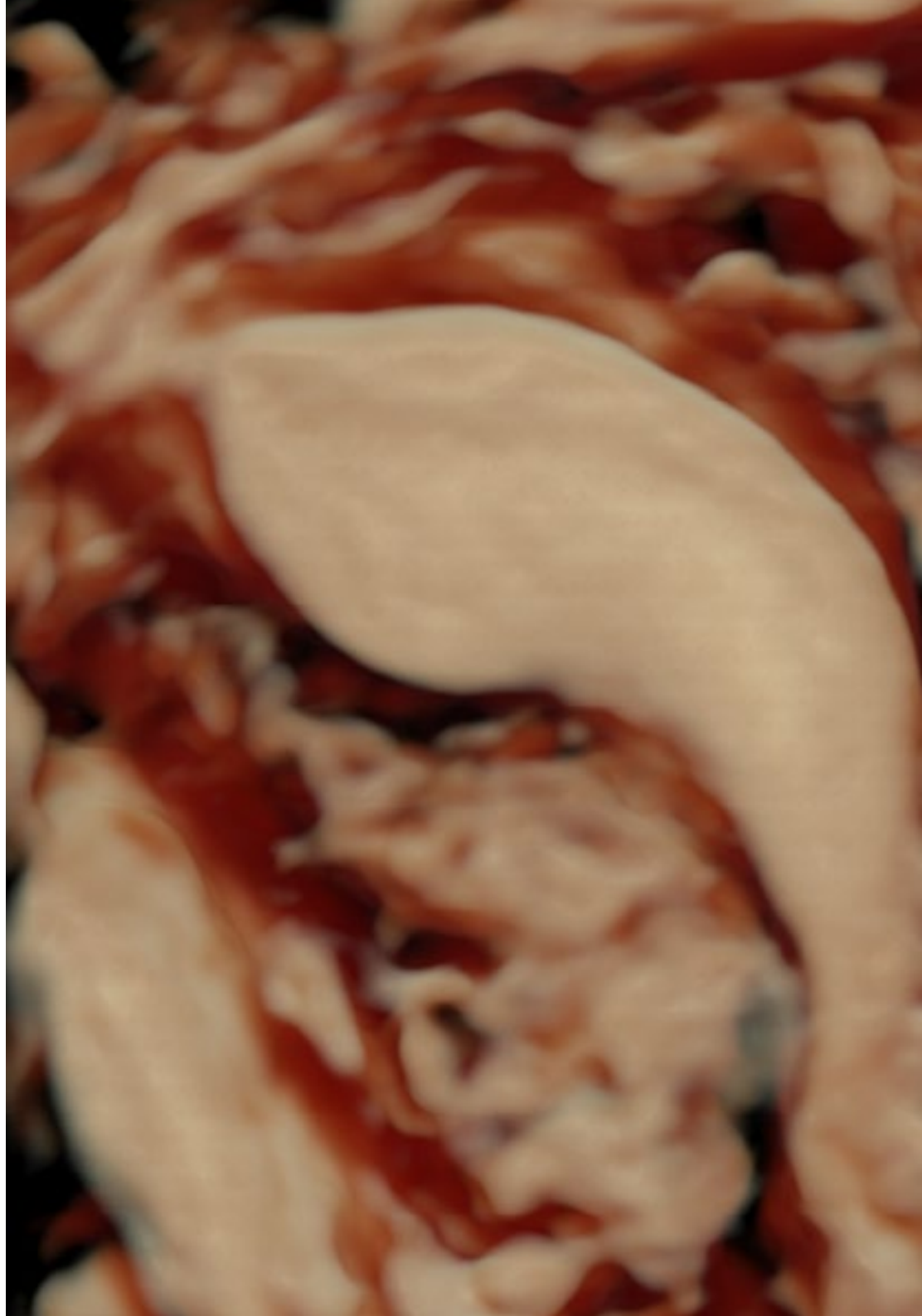
L'obiettivo di questo programma è quello di introdurre lo studente alle procedure diagnostiche e terapeutiche in modo esclusivamente pratico, attraverso un tirocinio progettato con rigore clinico e accademico. Tutto questo viene svolto da professionisti di fama in un centro che sostiene l'innovazione tecnologica e il massimo rigore scientifico nella cura di ogni singolo caso trattato.



### Obiettivi generali

---

- Sviluppare competenze pratiche di scansione e diagnosi con tecniche ecografiche
- Aumentare la capacità di interpretazione di immagini ecografiche
- Conoscere l'approccio specifico e le patologie più comuni che si verificano nell'ambiente clinico dell'Ecografia Ostetrica e Ginecologica







## Obiettivi specifici

---

- Eseguire ecografie 3D e 4D su pazienti in gravidanza
- Diagnosticare patologie endometriale, miometriale e cervicale
- Eseguire tecniche interventistiche per l'individuazione della patologia ovarica
- Eseguire l'esame ecografico per diagnosticare l'infertilità
- Collaborare all'utilizzo delle ecografie nei diversi trimestri di gravidanza
- Stimare correttamente l'accrescimento fetale e gestire il Doppler
- Gestire i pazienti con disturbi del liquido amniotico
- Rilevare, mediante dispositivi a ultrasuoni, le principali anomalie della posizione e del sito cardiaco
- Valutare le principali patologie cistiche del sistema nervoso centrale
- Diagnosticare e monitorare l'arresto della crescita nelle gestazioni gemellari monocoriali e dicoriali



*Aumenta la capacità di diagnosticare le patologie ginecologiche meno ricorrenti"*

# 04

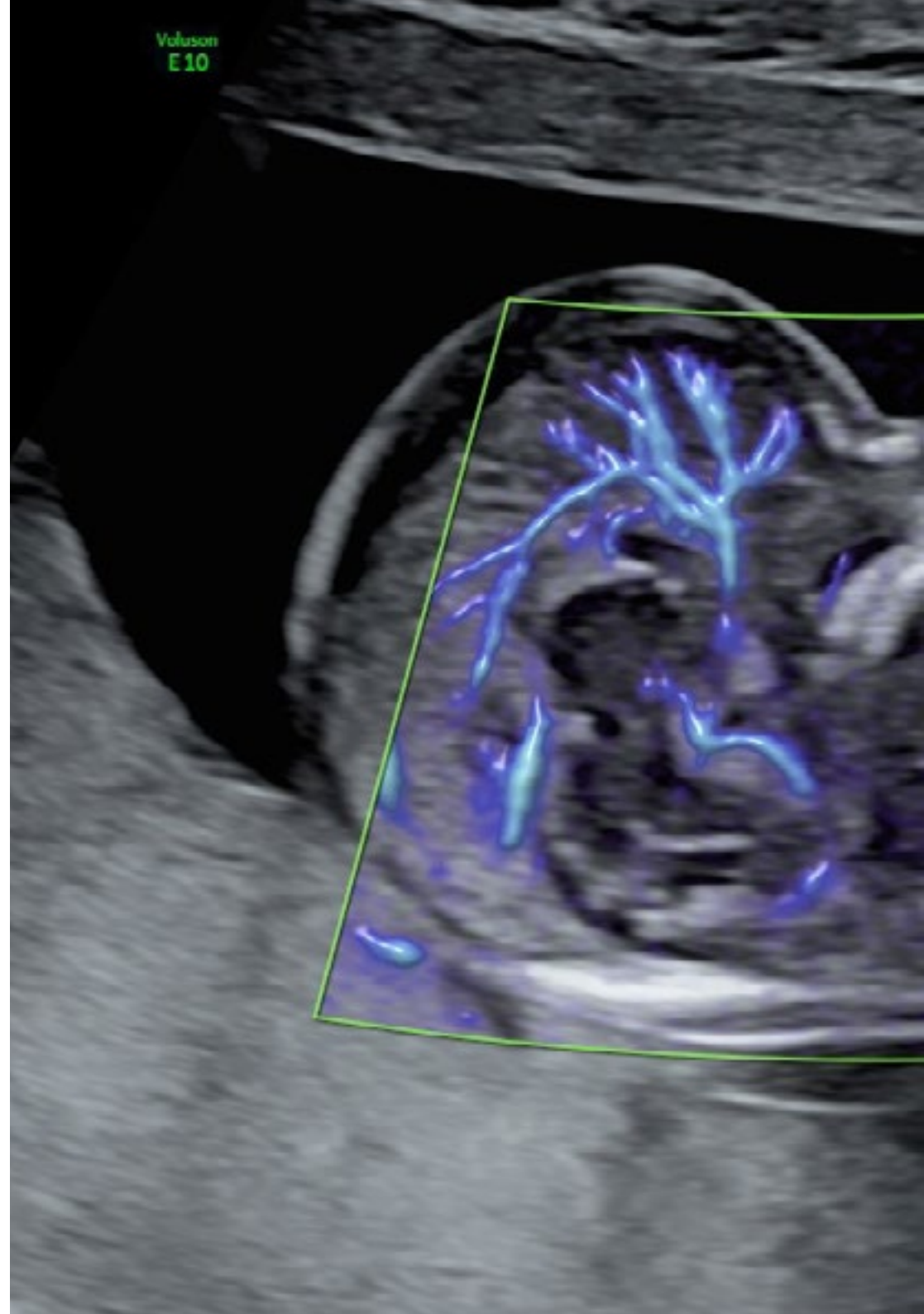
## Pianificazione del programma

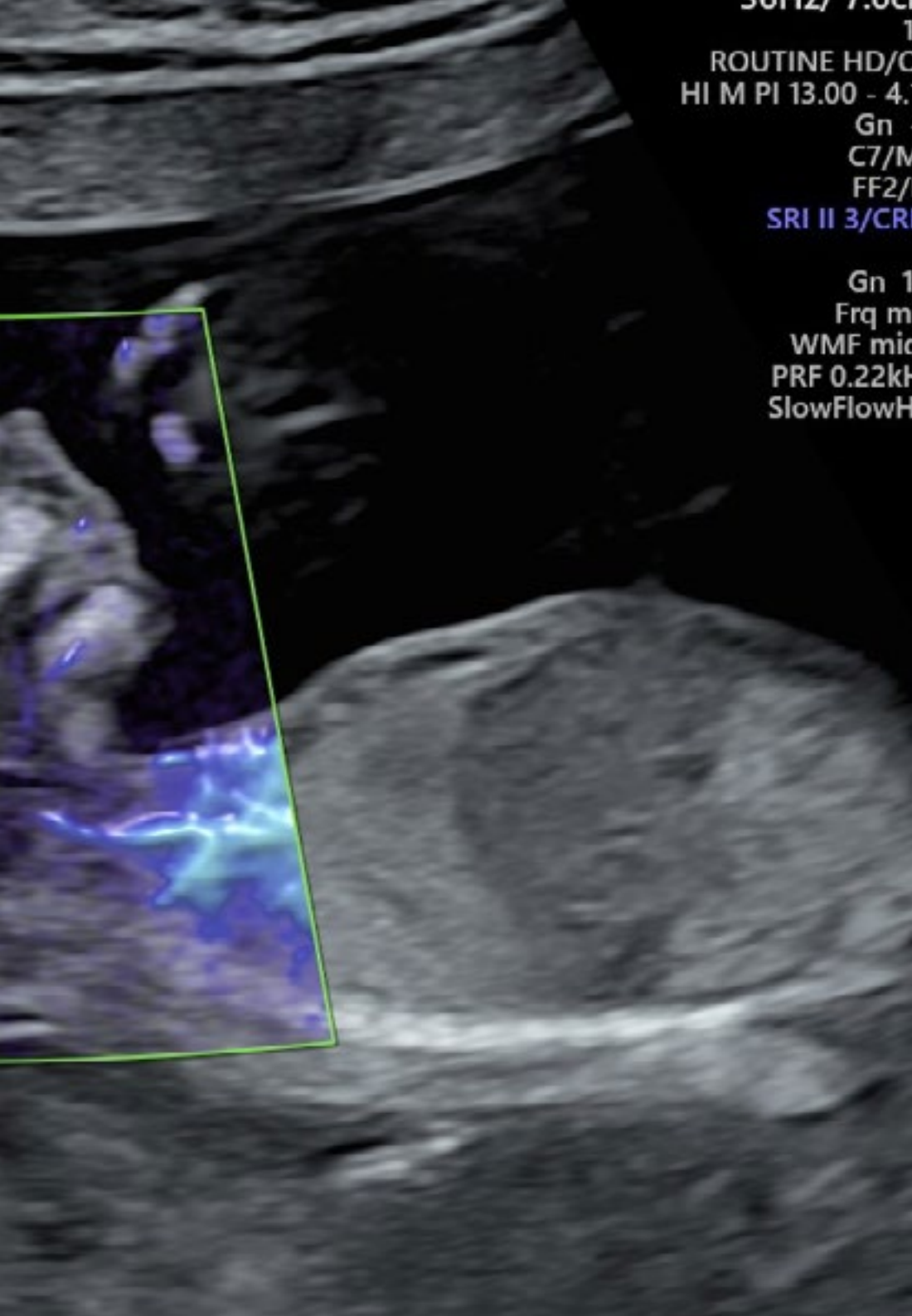
Questo programma prevede un tirocinio di 3 settimane, dal lunedì al venerdì, con giornate di lavoro di 8 ore consecutive al fianco di un'equipe di professionisti con una vasta esperienza nel campo dell'Ostetricia e della Ginecologia. Lo studente potrà entrare in un ambiente clinico all'avanguardia, che pone la massima dedizione all'incorporazione della tecnologia ecografica più avanzata per il rilevamento e il monitoraggio dei pazienti.

In questa fase del ciclo di specializzazione, di carattere assolutamente pratico, le attività sono finalizzate allo sviluppo e al perfezionamento delle competenze necessarie per l'erogazione dell'assistenza sanitaria in ambiti e condizioni che richiedono un elevato livello di qualificazione, e che sono orientate alla preparazione specifica per l'esercizio dell'attività, in un ambiente di sicurezza per il paziente e di elevata performance professionale.

Un'ottima opportunità per integrare procedure diagnostiche e terapeutiche in un settore che richiede specialisti sempre più aggiornati sui progressi tecnologici e medici. TECH sostiene la necessità di trasformare uno spazio sanitario nel miglior ambiente per migliorare le competenze e aumentare le capacità cliniche e assistenziali dei professionisti.

La parte pratica si realizzerà attraverso la partecipazione attiva dello studente che svolgerà le attività e le procedure di ogni area di competenza (imparare a imparare e imparare a fare), con l'accompagnamento e la guida del personale docente e degli altri compagni di corso che facilitano il lavoro di squadra e l'integrazione multidisciplinare come competenze trasversali per la pratica di ostetricia e ginecologia (imparare a essere e imparare a relazionarsi).





Le procedure descritte di seguito costituiranno la base della parte pratica della specializzazione e la relativa attuazione è subordinata sia all'ideoneità dei pazienti sia alla disponibilità del centro e al suo carico di lavoro; le attività proposte sono le seguenti:

Modulo	Attività Pratica
Tecnica Ecografica	Partecipare all'esecuzione di ecografie ostetriche di routine, imparando a identificare e misurare le strutture fetali
	Utilizzare la tecnica ecografica Doppler per valutare il flusso sanguigno nei vasi sanguigni materni e fetali
	Eeguire esami ginecologici interni per valutare l'utero, le ovaie e le strutture adiacenti
	Effettuare ecografie in tempo reale (4D), che permettono di visualizzare il feto in movimento
Studio per l'Ecocardiografia fetale	Identificare le strutture cardiache fetali
	Studiare la funzione cardiaca fetale
	Utilizzare la più recente tecnologia a ultrasuoni per rilevare le anomalie cardiache congenite
	Assistere nell'esecuzione di misurazioni cardiache
Studio delle patologie ginecologiche	Valutare le anomalie uterine, come fibromi uterini, polipi endometriali, o malformazioni uterine, utilizzando l'ecografia transvaginale ad alta risoluzione
	Collaborare all'utilizzo dell'ecografia Doppler per la valutazione dei disturbi ovarici
	Partecipare allo studio e all'identificazione della malattia infiammatoria pelvica
Studio della Neurosonografia fetale	Interpretare i risultati ecografici e la loro correlazione clinica nella valutazione dell'endometriosi
	Valutare le strutture cerebrali fetali con la neurosonografia
	Partecipare alla procedura di valutazione del flusso sanguigno cerebrale fetale con la tecnica Doppler
	Acquisire competenze per individuare e diagnosticare eventuali anomalie cerebrali nel feto
	Supportare la segnalazione e la comunicazione efficace dei risultati neuro-sonografici ai genitori e all'equipe medica

# 05

## Dove posso svolgere il Tirocinio clinico?

In questa proposta accademica, TECH ha concentrato i suoi sforzi sulla selezione dei migliori centri clinici nell'area della Ginecologia e dell'Ostetricia. Agli studenti sarà garantito l'accesso a uno spazio che offre loro l'opportunità di accrescere il proprio potenziale e di progredire al fianco dei migliori esperti in questa specialità. Tutto questo a fronte di opzioni cliniche nazionali e internazionali di prim'ordine.

“

*I migliori professionisti del settore ti guideranno in questo processo di aggiornamento delle tue competenze nell'esplorazione ginecologica mediante ecografie"*





Lo studente potrà svolgere questo tirocinio presso i seguenti centri:



**Medicina**

### Clínica Mencía

Paese	Città
Spagna	Salamanca

Indirizzo: Rda. del Corpus, 41, bajo, 37002 Salamanca

Clínica Mencía pionera en Reproducción Asistida en Salamanca

---

**Tirocini pratici correlati:**  
- Ecografía Ostetrica e Ginecologica



*Cogli questa opportunità per circondarti di professionisti esperti e approfitta della loro metodologia di lavoro"*

# 06

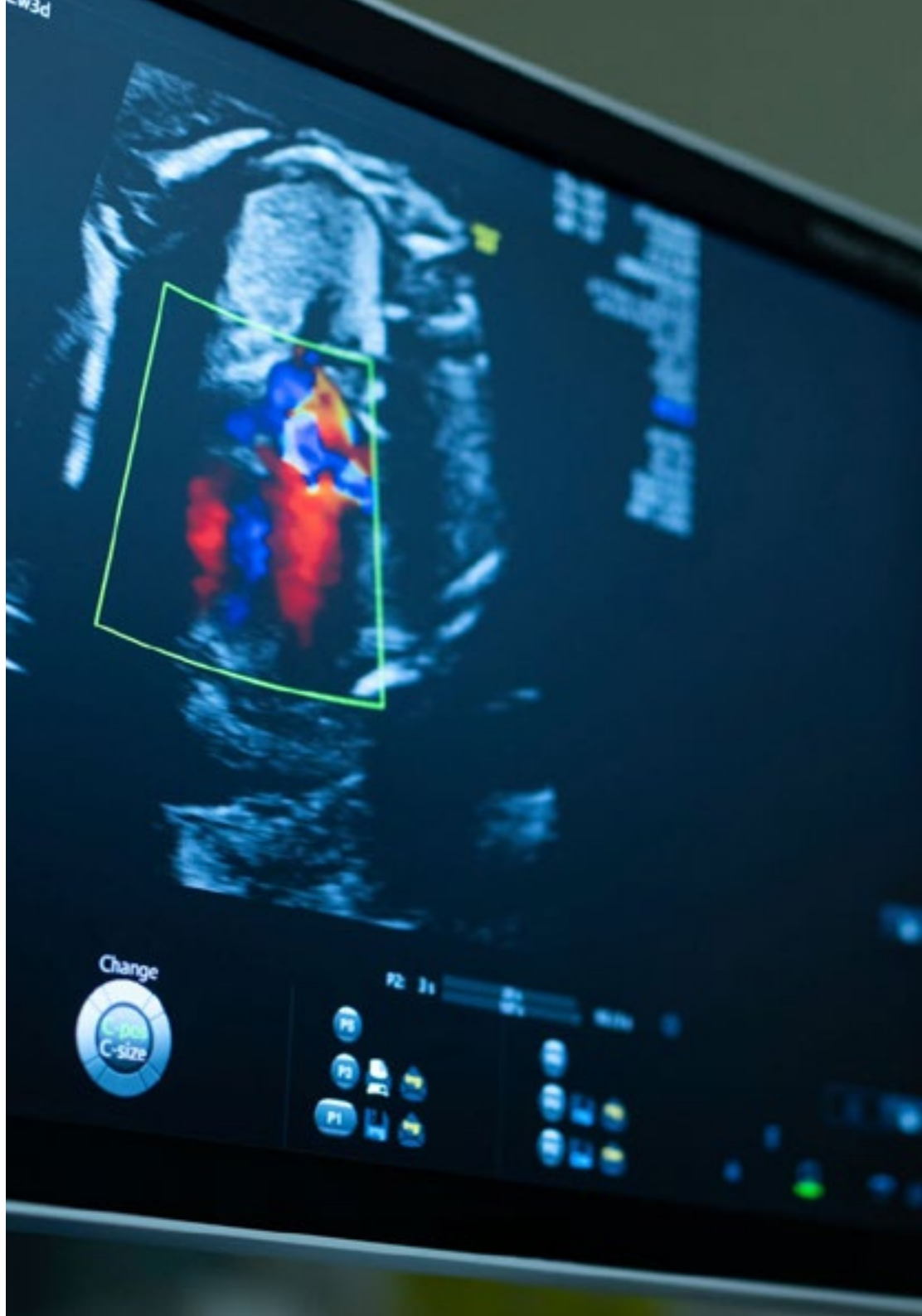
## Condizioni generali

### Assicurazione di responsabilità civile

La preoccupazione principale di questa istituzione è quella di garantire la sicurezza sia dei tirocinanti sia degli altri agenti che collaborano ai processi di tirocinio in azienda. All'interno delle misure rivolte a questo fine ultimo, esiste la risposta a qualsiasi incidente che possa verificarsi durante il processo di insegnamento-apprendimento.

A tal fine, questa entità formativa si impegna a stipulare un'assicurazione di responsabilità civile per coprire qualsiasi eventualità possa verificarsi durante lo svolgimento del tirocinio all'interno del centro di collocamento.

La polizza di responsabilità civile per i tirocinanti deve garantire una copertura assicurativa completa e deve essere stipulata prima dell'inizio del periodo di tirocinio. Grazie a questa garanzia, il professionista si sentirà privo di ogni tipo di preoccupazione nel caso di eventuali situazioni impreviste che possano sorgere durante il tirocinio e potrà godere di una copertura assicurativa fino al termine dello stesso.



## Condizioni Generali di Tirocinio

Le condizioni generali dell'accordo di tirocinio per il programma sono le seguenti:

**1. TUTORAGGIO:** durante il Tirocinio agli studenti verranno assegnati due tutor che li seguiranno durante tutto il percorso, risolvendo eventuali dubbi e domande che potrebbero sorgere. Da un lato, lo studente disporrà di un tutor professionale appartenente al centro di inserimento lavorativo che lo guiderà e lo supporterà in ogni momento. Dall'altro lato, lo studente disporrà anche un tutor accademico che avrà il compito di coordinare e aiutare lo studente durante l'intero processo, risolvendo i dubbi e aiutando a risolvere qualsiasi problema durante l'intero percorso. In questo modo, il professionista sarà accompagnato in ogni momento e potrà risolvere tutti gli eventuali dubbi, sia di natura pratica che accademica.

**2. DURATA:** il programma del tirocinio avrà una durata di tre settimane consecutive di preparazione pratica, distribuite in giornate di 8 ore lavorative, per cinque giorni alla settimana. I giorni di frequenza e l'orario saranno di competenza del centro, che informerà debitamente e preventivamente il professionista, con un sufficiente anticipo per facilitarne l'organizzazione.

**3. MANCATA PRESENTAZIONE:** in caso di mancata presentazione il giorno di inizio del Tirocinio, lo studente perderà il diritto allo stesso senza possibilità di rimborso o di modifica di date. L'assenza per più di due giorni senza un giustificato motivo/certificato medico comporterà la rinuncia dello studente al tirocinio e, pertanto, la relativa automatica cessazione. In caso di ulteriori problemi durante lo svolgimento del tirocinio, essi dovranno essere debitamente e urgentemente segnalati al tutor accademico.

**4. CERTIFICAZIONE:** lo studente che supererà il Tirocinio riceverà un certificato che attesterà il tirocinio svolto presso il centro in questione.

**5. RAPPORTO DI LAVORO:** il Tirocinio non costituisce alcun tipo di rapporto lavorativo.

**6. STUDI PRECEDENTI:** alcuni centri potranno richiedere un certificato di studi precedenti per la partecipazione al Tirocinio. In tal caso, sarà necessario esibirlo al dipartimento tirocini di TECH affinché venga confermata l'assegnazione del centro prescelto.

**7. NON INCLUDE:** il Tirocinio non includerà nessun elemento non menzionato all'interno delle presenti condizioni. Pertanto, non sono inclusi alloggio, trasporto verso la città in cui si svolge il tirocinio, visti o qualsiasi altro servizio non menzionato.

Tuttavia, gli studenti potranno consultare il proprio tutor accademico per qualsiasi dubbio o raccomandazione in merito. Egli fornirà tutte le informazioni necessarie per semplificare le procedure.

# 07 Titolo

Questo **Tirocinio in Ecografia Ostetrica e Ginecologica** possiede il programma più completo e aggiornato del panorama professionale e accademico.

Dopo aver superato le valutazioni, lo studente riceverà, mediante lettera certificata con ricevuta di ritorno, il corrispondente Certificato di Tirocinio rilasciato da TECH.

Il certificato rilasciato da TECH riporterà la valutazione ottenuta nel test.

Titolo: **Tirocinio in Ecografia Ostetrica e Ginecologica**

Durata: **3 settimane**

Frequenza: **dal lunedì al venerdì, turni da 8 ore consecutive**

N° Ore Ufficiali: **120 o. di pratica professionale**





**tech**

Tirocinio  
Ecografia Ostetrica  
e Ginecologica

# Tirocinio Ecografia Ostetrica e Ginecologica



tech