

Tirocinio

Ecografia Clinica per Assistenza Primaria



tech



tech

Tirocinio
Ecografia Clinica per
Assistenza Primaria

Indice

01

Introduzione

pag. 4

02

Perché svolgere questo
Tirocinio Clinico?

pag. 6

03

Obiettivi

pag. 8

04

Pianificazione del
programma

pag. 10

05

Dove posso svolgere il
Tirocinio Clinico?

pag. 12

06

Condizioni generali

pag. 16

07

Titolo

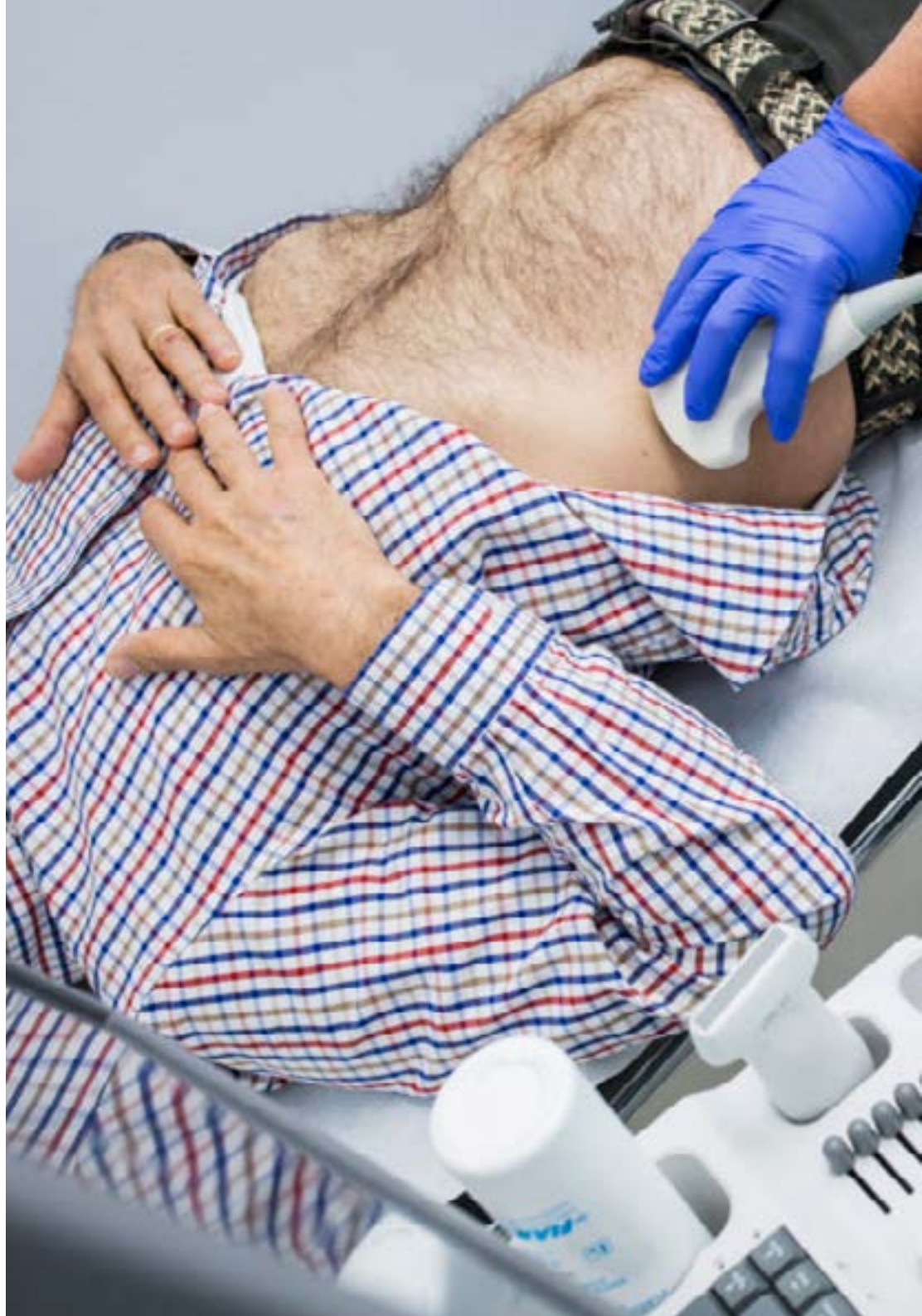
pag. 18

01 Introduzione

Tra le numerose procedure sanitarie che si sono evolute in modo significativo negli ultimi anni, l'ecografia è una delle più rilevanti. La sua importanza nell'ambito dell'Assistenza Primaria è cresciuta, in quanto rappresenta un ottimo strumento per la diagnosi e il follow-up dei pazienti, oltre che un metodo accurato per guidare le procedure invasive. Questo programma offre l'opportunità di mettersi al passo con gli ultimi progressi, attraverso lo svolgimento di un tirocinio. Questa specializzazione consente di svolgere un tirocinio intensivo, in cui il medico potrà venire a contatto con pazienti reali, sotto la guida di grandi esperti in Assistenza Pediatrica.



Questo programma risponde agli ultimi progressi dell'Ecografia Clinica, fornendo al professionista un aggiornamento completo sull'uso specifico di questo strumento nell'Assistenza Primaria"





L'Assistenza Primaria si avvale di una serie di strumenti tecnologici nel suo lavoro quotidiano. Uno dei più importanti è l'Ecografia Clinica, che negli ultimi anni ha registrato numerosi progressi. I nuovi sistemi di imaging a ultrasuoni sono altamente precisi e sono anche in grado, grazie all'intelligenza artificiale, di verificare la capacità delle immagini ottenute e di riempire gli spazi non osservati.

Le innovazioni hanno consentito di migliorare i processi diagnostici, facilitando la raccolta dei dati e dei risultati sanitari in generale. Il medico deve tenersi al passo con queste innovazioni, e questo programma completamente pratico gli fornirà, in modo dinamico, attivo e presenziale, l'aggiornamento necessario.

Il tirocinio si svolge nell'arco di 3 settimane presso un centro clinico di prestigio, dove il medico potrà realizzare una serie di attività pratiche, utilizzando l'ecografia come elemento centrale. Avrà accesso alla tecnologia di ultima generazione che gli sarà utile per fare diagnosi estremamente precise e dettagliate. Lo specialista potrà aggiornarsi grazie a professionisti con una grande reputazione nel settore dell'Assistenza Primaria, rendendo questa qualifica una grande occasione per imparare le ultime tecniche in questo ambito sanitario.

02

Perché svolgere questo Tirocinio Clinico?

Rispetto ad altre opzioni accademiche che offrono contenuti meramente teorici, anche in discipline attive e dinamiche come l'Ecografia Clinica, questo programma offre ai professionisti la possibilità di aggiornare le proprie conoscenze in modo pratico e diretto. Il medico usufruirà di un apprendimento presenziale e attivo, svolgendo un tirocinio di 3 settimane presso un centro di prestigio nell'ambito dell'Assistenza Primaria. Potrà così aggiornarsi sugli ultimi progressi tecnologici e diagnostici attraverso una vera esperienza professionale, con pazienti affetti da diverse patologie.



TECH ti offre l'opportunità unica ed esclusiva di realizzare un tirocinio presso un centro di prestigio, dove potrai aggiornarti sull'uso dell'Ecografia Clinica come metodo diagnostico e guida nelle procedure sanitarie"

1. Aggiornare le proprie conoscenze sulla base delle più recenti tecnologie disponibili


Le nuove tecnologie si sono inserite nell'ambito clinico, creando apparecchiature innovative con cui poter realizzare numerosi procedimenti. L'Ecografia Clinica si è unita a discipline come l'intelligenza artificiale per rendere le diagnosi mediche ancora più precise. Questi elementi sono fondamentali per TECH, che si è fatta carico di avvicinarli allo studente affinché, durante lo svolgimento del tirocinio, possa crescere professionalmente utilizzando le tecnologie più avanzate.

2. Approfondire nuove competenze dall'esperienza dei migliori specialisti

Il successo di un apprendimento pratico è garantito dalla presenza di professionisti esperti che guidino l'intero processo. Ed è proprio quello che offre TECH: un percorso didattico completamente pratico e presenziale in cui lo studente entrerà in contatto con specialisti di grande prestigio, che gli insegneranno le più recenti procedure di Ecografia Clinica nell'ambito dell'Assistenza Primaria.

3. Entrare in ambienti clinici di prim'ordine

TECH seleziona con cura tutti i centri disponibili per lo svolgimento dei Tirocini. Grazie a questa selezione, il medico si inserirà in un ambiente di rilievo nell'ambito dell'Assistenza Sanitaria. Potrà aggiornarsi in modo intensivo in un'ambiente d'eccellenza, che gli sarà utile per avanzare nella propria carriera.



4. Mettere in pratica ciò che si è appreso fin dall'inizio

La caratteristica fondamentale di questo programma è che consente al professionista di mettere in pratica, in modo immediato, quanto appreso. Questo tirocinio gli sarà utile per affrontare un vero e proprio ambiente professionale, ma anche per integrare i metodi diagnostici più avanzati con l'ecografia nel proprio lavoro quotidiano.

5. Ampliare le frontiere della conoscenza

Questo programma fornisce al professionista l'opportunità di svolgere un Tirocinio presso un centro clinico di fama internazionale. Questo fa sì che il proprio sviluppo professionale non rimanga ancorato all'ambiente in cui vive, ma che allarghi i suoi orizzonti mettendosi al passo con i professionisti che esercitano in ospedali di alto livello.

“

Avrai l'opportunità di svolgere il tirocinio all'interno di un centro a tua scelta”

03

Obiettivi

L'obiettivo principale di questo Tirocinio è fornire al medico un aggiornamento rapido e completo sulle applicazioni dell'Ecografia Clinica nell'ambito dell'Assistenza Primaria. Per raggiungere tale obiettivo, il programma prevede lo svolgimento di un tirocinio intensivo presso un centro clinico di rilievo, in cui l'alunno potrà mettere in pratica i diversi usi dell'ecografia su pazienti reali, sotto la guida di specialisti in questo ambito.



Obiettivi generali

- Aggiornare l'attività medica sull'uso dell'Ecografia Clinica come strumento diagnostico e di follow-up nei pazienti di Assistenza Primaria
- Applicare le tecniche ecografiche più avanzate nella rilevazione di patologie
- Padroneggiare l'uso dell'Ecografia Clinica come guida in procedure invasive





Obiettivi specifici

- ◆ Ottimizzare la diagnostica attraverso una conoscenza approfondita dei principi fisici dell'ecografia, dei controlli e del funzionamento degli ecografi
- ◆ Padroneggiare le procedure ecografiche di base e avanzate, sia a livello diagnostico che terapeutico
- ◆ Emergere nell'orientamento spaziale o "econavigazione"
- ◆ Praticare tutte le modalità ecografiche nel modo più sicuro per il paziente
- ◆ Conoscere le indicazioni e i limiti dell'ecografia clinica e la sua applicazione nelle situazioni cliniche più frequenti
- ◆ Prevedere, tramite ecografia non invasiva, i risultati delle procedure diagnostiche invasive, con la possibilità di sostituirle
- ◆ Guidare le procedure terapeutiche invasive per minimizzarne i rischi
- ◆ Sapere come estendere il concetto di Ecografia Clinica agli ambienti sanitari, di ricerca e accademici



Aggiornati con i migliori professionisti in Assistenza Primaria che ti faranno conoscere le applicazioni dell'Ecografia Clinica"

04

Pianificazione del programma

Questo Tirocinio si svolge per 3 settimane, in modo presenziale, presso un rinomato centro clinico. Lì il medico effettuerà delle attività utilizzando l'ecografia come metodo di diagnosi e follow-up di malattie. Potrà assistere pazienti reali, sempre sotto la guida di specialisti dell'ospedale. Il tirocinio si svolge per 8 ore consecutive al giorno, dal lunedì al venerdì.

In questa proposta di specializzazione, di carattere assolutamente pratico, le attività sono finalizzate allo sviluppo e al perfezionamento delle competenze necessarie per la prestazione di assistenza sanitaria mediante l'uso dell'Ecografia Clinica, e che sono orientate alla preparazione specifica per l'esercizio dell'attività, in un ambiente di sicurezza per il paziente e di elevata performance professionale.

Si tratta indubbiamente di un'opportunità per imparare lavorando nell'ospedale innovativo del futuro, dove il monitoraggio in tempo reale della salute dei pazienti è al centro della cultura digitale dei suoi professionisti. Questo è un nuovo modo di intendere e integrare i processi sanitari e fa di un centro di riferimento lo scenario didattico ideale per questa esperienza innovativa di perfezionamento delle competenze professionali.

La fase pratica prevede la partecipazione attiva dello studente che svolgerà le attività e le procedure di ogni area di competenza (imparare a imparare e imparare a fare), con l'accompagnamento e la guida del personale docente e degli altri compagni di corso che facilitano il lavoro di squadra e l'integrazione multidisciplinare come competenze trasversali per la pratica clinica (imparare a essere e imparare a relazionarsi).

Le procedure descritte di seguito costituiranno la base della parte pratica della specializzazione e la relativa attuazione è subordinata all'idoneità dei pazienti e alla disponibilità del centro, come al suo carico di lavoro; le attività proposte sono le seguenti:



Specializzati grazie a un corso innovativo e ad esperti del settore che ti aiuteranno a crescere professionalmente"



Modulo	Attività Pratica
Tecniche ecografiche e procedure ecoguidate	Utilizzare le diverse modalità (modalità A e M, modalità B, modalità color doppler, e modalità combinate) negli esami ecografici
	Applicare l'ecografia nell'esecuzione di biopsie percutanee
	Collaborare nelle procedure ecoguidate di di Toracentesi, Pericardiocentesi e Paracentesi
	Utilizzare l'ecografia per esaminare il drenaggio di ascessi e raccolte
	Eseguire l'ecografia radiale del seno, così come l'ecografia dermatologica e nei pazienti con diabete
	Elaborare il referto ecografico
Esaminare attraverso l'Ecografia Clinica il sistema muscolo-scheletrico, testa, collo e torace	Esaminare attraverso l'ecografia le ghiandole salivari, la tiroide e i tronchi sovraortici
	Eseguire l'ecografia della parete toracica, del mediastino e del diaframma
	Valutare con l'ecografia diverse patologie e malattie polmonari come la Polmonite, l'Atelettasia, le Neoplasie polmonari e l'infarto polmonare
	Esaminare con l'ecografia la spalla, il gomito, il polso e la mano, l'anca, la coscia, il ginocchio, la gamba e la caviglia
Eseguire un'Ecografia Clinica vascolare e dell'apparato digerente	Esaminare con l'ecografia la zona epatica, pancreatica, la cistifellea e le vie biliari
	Analizzare mediante ecografia i grandi vasi, la milza, il retroperitoneo e il tratto gastrointestinale
	Utilizzare l'ecografia come metodo di rilevamento e valutazione delle patologie vascolari
Eseguire un'ecografia clinica genitourinaria	Analizzare i reni, le vie urinarie, la vescica urinaria, la prostata e le vescicole seminali mediante l'ecografia clinica
	Impiegare l'ecografia clinica come metodo di esame dello scroto
	Valutare l'utero e le ovaie attraverso l'ecografia
Ecografia clinica nelle urgenze e nelle emergenze	Partecipare all'esame ecografico nei casi di insufficienza respiratoria (Pneumotorace spontaneo, Broncospasmo, Polmonite, Versamento pleurico e Insufficienza cardiaca)
	Effettuare l'esame ecografico in caso di shock e arresto cardiaco, in particolare quando si tratta di Shock ipovolemico, Shock ostruttivo, Shock cardiogenico, Shock distributivo e Arresto cardiaco
	Valutare l'ecografia nel politrauma Eco-FAST: versamento pericardico, emotorace e pneumotorace, versamento epatorenale o periepatico, versamento splenorenale o perisplenico, versamento perivescicale, dissezione aortica post-traumatica e lesioni muscolo-scheletriche

05

Dove posso svolgere il Tirocinio Clinico?

Il miglior modo per ottenere un aggiornamento completo sulle applicazioni dell'Ecografia Clinica nell'Assistenza Primaria è svolgere un tirocinio presso un centro di prestigio. TECH offre un tirocinio di 3 settimane in una clinica dotata della miglior tecnologia, dove al medico sarà fornito il supporto necessario grazie a rinomati specialisti di questa tecnica diagnostica.



Il miglior modo per aggiornarti è questo: svolgere un tirocinio presenziale in una prestigiosa clinica e apprendere gli ultimi sviluppi dell'Ecografia Clinica"





Lo studente potrà svolgere questo tirocinio presso i seguenti centri:



Medicina

Hospital HM Modelo

Paese Città
Spagna La Coruña

Indirizzo: Rúa Virrey Osorio, 30, 15011,
A Coruña

Rete di cliniche private, ospedali e centri specializzati
distribuiti in tutta la Spagna

Ambiti pratici di competenza:

- Anestesiologia e Rianimazione
- Cure Palliative



Medicina

Hospital Maternidad HM Belén

Paese Città
Spagna La Coruña

Indirizzo: R. Filantropía, 3, 15011, A Coruña

Rete di cliniche private, ospedali e centri specializzati
distribuiti in tutta la Spagna

Ambiti pratici di competenza:

- Aggiornamento in Riproduzione Assistita
- Direzione di Ospedali e Servizi Sanitari



Medicina

Hospital HM Rosaleda

Paese Città
Spagna La Coruña

Indirizzo: Rúa de Santiago León de Caracas,
1, 15701, Santiago de Compostela, A Coruña

Rete di cliniche private, ospedali e centri specializzati
distribuiti in tutta la Spagna

Ambiti pratici di competenza:

- Trapianto di Capelli
- Ortodonzia e Ortopedia Dentofacciale



Medicina

Hospital HM Nou Delfos

Paese Città
Spagna Barcellona

Indirizzo: Avinguda de Vallcarca, 151,
08023 Barcelona

Rete di cliniche private, ospedali e centri specializzati
distribuiti in tutta la Spagna

Ambiti pratici di competenza:

- Medicina Estetica
- Nutrizione Clinica in Medicina



Medicina

Hospital HM Regla


Paese Città
Spagna León

Indirizzo: Calle Cardenal Landázuri, 2,
24003, León

Rete di cliniche private, ospedali e centri specializzati
distribuiti in tutta la Spagna

Ambiti pratici di competenza:

- Aggiornamento in Trattamenti Psichiatrici per Pazienti
Minorenni



Medicina

Hospital HM San Francisco

Paese Città
Spagna León

Indirizzo: C. Marqueses de San Isidro, 11,
24004, León

Rete di cliniche private, ospedali e centri specializzati
distribuiti in tutta la Spagna

Ambiti pratici di competenza:

- Aggiornamento in Anestesiologia e Rianimazione
- Assistenza Infermieristica in Traumatologia



Medicina

Policlínico HM Distrito Telefónica

Paese Città
Spagna Madrid

Indirizzo: Ronda de la Comunicación,
28050, Madrid

Rete di cliniche private, ospedali e centri specializzati
distribuiti in tutta la Spagna

Ambiti pratici di competenza:

- Tecnologia Ottica e Optometria Clinica
- Chirurgia Generale e dell'Apparato Digerente



Medicina

Hospital HM Puerta del Sur

Paese Città
Spagna Madrid

Indirizzo: Av. Carlos V, 70, 28938,
Móstoles, Madrid

Rete di cliniche private, ospedali e centri specializzati
distribuiti in tutta la Spagna

Ambiti pratici di competenza:

- Cure Palliative
- Oftalmologia Clinica



Medicina

Policlínico HM Gabinete Velázquez


Paese	Città
Spagna	Madrid

Indirizzo: C. de Jorge Juan, 19, 1° 28001, 28001, Madrid

Rete di cliniche private, ospedali e centri specializzati distribuiti in tutta la Spagna

Ambiti pratici di competenza:

- Nutrizione Clinica in Medicina
- Chirurgia Plastica Estetica



Medicina

Policlínico HM Moraleja

Paese	Città
Spagna	Madrid

Indirizzo: P.º de Alcobendas, 10, 28109, Alcobendas, Madrid

Rete di cliniche private, ospedali e centri specializzati distribuiti in tutta la Spagna

Ambiti pratici di competenza:

- Medicina Riabilitativa nell'Approccio alla Lesione Cerebrale Acquisita



Medicina

Hospital HM Madrid

Paese	Città
Spagna	Madrid

Indirizzo: Pl. del Conde del Valle de Súchil, 16, 28015, Madrid

Rete di cliniche private, ospedali e centri specializzati distribuiti in tutta la Spagna

Ambiti pratici di competenza:

- Cure Palliative
- Anestesiologia e Rianimazione



Medicina

Hospital HM Vallés

Paese	Città
Spagna	Madrid

Indirizzo: Calle Santiago, 14, 28801, Alcalá de Henares, Madrid

Rete di cliniche private, ospedali e centri specializzati distribuiti in tutta la Spagna

Ambiti pratici di competenza:

- Ginecologia Oncologica
- Oftalmologia Clinica



Medicina

Hospital HM Torrelodones

Paese	Città
Spagna	Madrid

Indirizzo: Av. Castillo Olivares, s/n, 28250, Torrelodones, Madrid

Rete di cliniche private, ospedali e centri specializzati distribuiti in tutta la Spagna

Ambiti pratici di competenza:

- Anestesiologia e Rianimazione
- Cure Palliative



Medicina

Hospital HM Sanchinarro

Paese	Città
Spagna	Madrid

Indirizzo: Calle de Oña, 10, 28050, Madrid

Rete di cliniche private, ospedali e centri specializzati distribuiti in tutta la Spagna

Ambiti pratici di competenza:

- Anestesiologia e Rianimazione
- Cure Palliative



Medicina

Hospital HM Montepíncipe

Paese	Città
Spagna	Madrid

Indirizzo: Av. de Montepíncipe, 25, 28660, Boadilla del Monte, Madrid

Rete di cliniche private, ospedali e centri specializzati distribuiti in tutta la Spagna

Ambiti pratici di competenza:

- Cure Palliative
- Medicina Estetica



Medicina

Hospital HM Nuevo Belén

Paese	Città
Spagna	Madrid

Indirizzo: Calle José Silva, 7, 28043, Madrid

Rete di cliniche private, ospedali e centri specializzati distribuiti in tutta la Spagna

Ambiti pratici di competenza:

- Chirurgia Generale e dell'Apparato Digerente
- Nutrizione Clinica in Medicina



Medicina

Policlínico HM Las Tablas

Paese	Città
Spagna	Madrid

Indirizzo: C. de la Sierra de Atapuerca, 5, 28050, Madrid

Rete di cliniche private, ospedali e centri specializzati distribuiti in tutta la Spagna

Ambiti pratici di competenza:

- Assistenza Infermieristica in Traumatologia
- Diagnosi in Fisioterapia



Medicina

Policlínico HM Sanchinarro

Paese	Città
Spagna	Madrid

Indirizzo: Av. de Manoteras, 10, 28050, Madrid

Rete di cliniche private, ospedali e centri specializzati distribuiti in tutta la Spagna

Ambiti pratici di competenza:

- Assistenza Ginecologica per Ostetriche
- Infermieristica nel Dipartimento di Gastroenterologia



Medicina

Policlínico HM Imi Toledo

Paese	Città
Spagna	Toledo

Indirizzo: Av. de Irlanda, 21, 45005, Toledo

Rete di cliniche private, ospedali e centri specializzati distribuiti in tutta la Spagna

Ambiti pratici di competenza:

- Elettroterapia in Medicina Riabilitativa
- Trapianto di Capelli



Medicina

Affidea Medicentro Leganés

Paese	Città
Spagna	Madrid

Indirizzo: Av. de la Mancha, 23-25, 28912 Leganés, Madrid

Clinica specializzata in Medicina generale, Chirurgia, Diagnostica per immagini e Pediatria

Ambiti pratici di competenza:

- Ecografia Clinica Per Assistenza Primaria



Medicina

Centre d'Atenció Primària Sant Cugat

Paese	Città
Spagna	Barcellona

Indirizzo: Carrer de la Mina, 2, 08173 Sant Cugat del Vallès, Barcellona

Centro di assistenza primaria

Ambiti pratici di competenza:

- Ecografia Clinica in Assistenza Primaria in Infermieristica

06

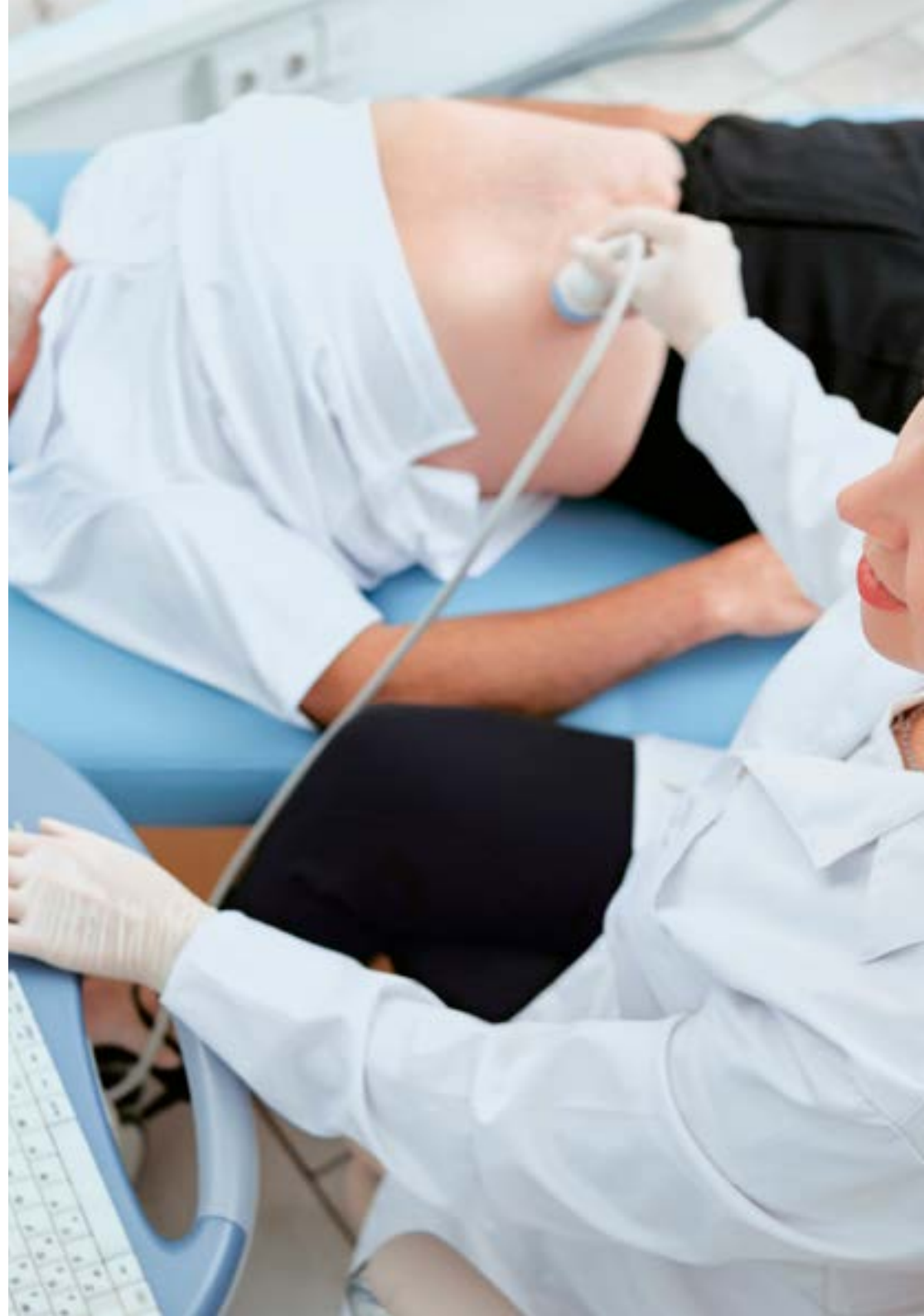
Condizioni generali

Assicurazione di responsabilità civile

La preoccupazione principale di questa istituzione è quella di garantire la sicurezza sia dei tirocinanti sia degli altri agenti che collaborano ai processi di tirocinio in azienda. All'interno delle misure rivolte a questo fine ultimo, esiste la risposta a qualsiasi incidente che possa verificarsi durante il processo di insegnamento-apprendimento.

A tal fine, questa entità formativa si impegna a stipulare un'assicurazione di responsabilità civile per coprire qualsiasi eventualità possa verificarsi durante lo svolgimento del tirocinio all'interno del centro scelto.

La polizza di responsabilità civile per i tirocinanti deve garantire una copertura assicurativa completa e deve essere stipulata prima dell'inizio del periodo di tirocinio. Grazie a questa garanzia, il professionista si sentirà privo di ogni tipo di preoccupazione nel caso di eventuali situazioni impreviste che possano sorgere durante il tirocinio e potrà godere di una copertura assicurativa fino al termine dello stesso.



Condizioni Generali di Tirocinio

Le condizioni generali dell'accordo di tirocinio per il programma sono le seguenti:

- 1. TUTORAGGIO:** durante il Tirocinio agli studenti verranno assegnati due tutor che li seguiranno durante tutto il percorso, risolvendo eventuali dubbi e domande che potrebbero sorgere. Da un lato, lo studente disporrà di un tutor professionale appartenente al centro di inserimento lavorativo che lo guiderà e lo supporterà in ogni momento. Dall'altro lato, lo studente disporrà anche un tutor accademico che avrà il compito di coordinare e aiutare lo studente durante l'intero processo, risolvendo i dubbi e aiutando a risolvere qualsiasi problema durante l'intero percorso. In questo modo, il professionista sarà accompagnato in ogni momento e potrà risolvere tutti gli eventuali dubbi, sia di natura pratica che accademica.
- 2. DURATA:** il programma del tirocinio avrà una durata di tre settimane consecutive di preparazione pratica, distribuite in giornate di 8 ore lavorative, per cinque giorni alla settimana. I giorni di frequenza e l'orario saranno di competenza del centro, che informerà debitamente e preventivamente il professionista, con un sufficiente anticipo per facilitarne l'organizzazione.
- 3. MANCATA PRESENTAZIONE:** in caso di mancata presentazione il giorno di inizio del Tirocinio, lo studente perderà il diritto allo stesso senza possibilità di rimborso o di modifica di date. L'assenza per più di due giorni senza un giustificato motivo/certificato medico comporterà la rinuncia dello studente al tirocinio e, pertanto, la relativa automatica cessazione. In caso di ulteriori problemi durante lo svolgimento del tirocinio, essi dovranno essere debitamente e urgentemente segnalati al tutor accademico.

4. CERTIFICAZIONE: il Tirocinio non costituisce alcun tipo di rapporto lavorativo.

5. RAPPORTO DI LAVORO: il Tirocinio non costituisce alcun tipo di un rapporto lavorativo.

6. STUDI PRECEDENTI: alcuni centri potranno richiedere un certificato di studi precedenti per la partecipazione al Tirocinio. In tal caso, sarà necessario esibirlo al dipartimento tirocini di TECH affinché venga confermata l'assegnazione del centro prescelto.

7. NON INCLUDE: il Tirocinio non includerà nessun elemento non menzionato all'interno delle presenti condizioni. Pertanto, non sono inclusi alloggio, trasporto verso la città in cui si svolge il tirocinio, visti o qualsiasi altro servizio non menzionato.

Tuttavia, gli studenti potranno consultare il proprio tutor accademico per qualsiasi dubbio o raccomandazione in merito. Egli fornirà tutte le informazioni necessarie per semplificare le procedure.

07 Titolo

Questo **Tirocinio in Ecografia Clinica per Assistenza Primaria** possiede il programma educativo più completo e aggiornato del panorama professionale e accademico.

Dopo aver superato le valutazioni, lo studente riceverà, mediante lettera certificata con ricevuta di ritorno, il corrispondente Certificato di Tirocinio rilasciato da TECH.

Il certificato rilasciato da TECH riporterà la valutazione ottenuta nel test.

Titolo: **Tirocinio in Ecografia Clinica per Assistenza Primaria**

Durata: **3 settimane**

Frequenza: **dal lunedì al venerdì, turni da 8 ore consecutive**

N° Ore Ufficiali: **120 o. di pratica professionale**



tech

Tirocinio
Ecografia Clinica per
Assistenza Primaria

Tirocinio

Ecografia Clinica per Assistenza Primaria



tech