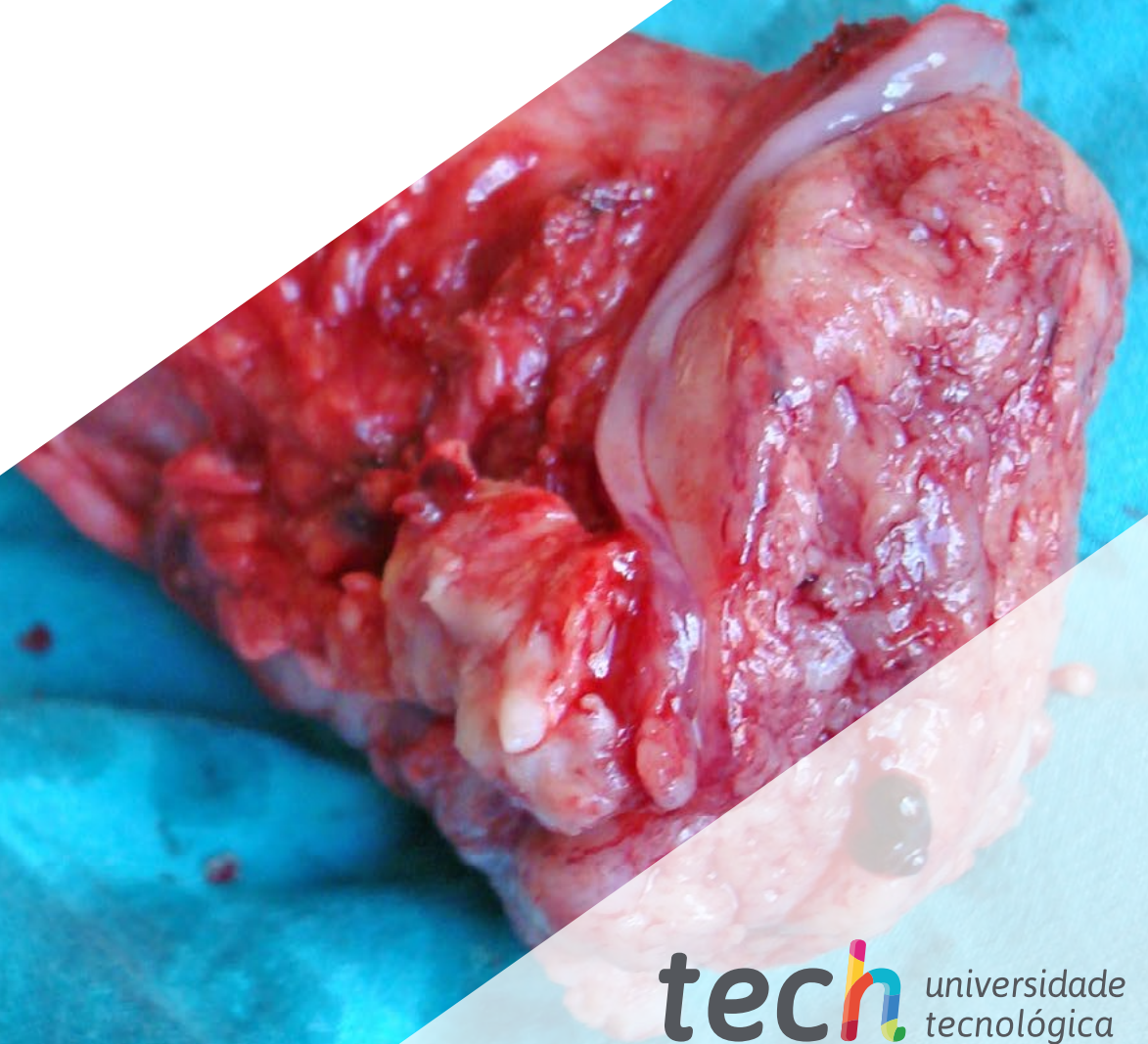


Programa Avançado

Câncer de Colo do Útero





Programa Avançado Câncer de Colo do Útero

- » Modalidade: online
- » Duração: 6 meses
- » Certificado: TECH Universidade Tecnológica
- » Dedicção: 16h/semana
- » Horário: no seu próprio ritmo
- » Provas: online

Acesso ao site: www.techtute.com/br/medicina/programa-avancado/programa-avancado-cancer-colo-utero

Índice

01

Apresentação

pág. 4

02

Objetivos

pág. 8

03

Direção do curso

pág. 14

04

Estrutura e conteúdo

pág. 20

05

Metodologia

pág. 24

06

Certificado

pág. 32

01

Apresentação

O câncer cervical é o mais comum entre as mulheres em idade reprodutiva e um dos mais frequentes nos países em desenvolvimento. Para um correto diagnóstico e tratamento, os profissionais devem estar devidamente capacitados para o manejo da doença. Este curso oferece a oportunidade de atualizar os conhecimentos de forma prática através da mais recente tecnologia educacional adaptada às necessidades do especialista.





“

Os novos cenários da ginecologia oncológica nos levam a propor novos programas de especialização que atendam às necessidades reais dos profissionais experientes, para que estes possam incorporar os avanços da subespecialidade à prática diária”

A alta prevalência da infecção cervical recorrente pelo HPV nas mulheres faz desta doença um dos principais riscos à saúde pública. Além disso, o Câncer de Colo do Útero é um dos únicos tipos de câncer que pode ser prevenido de forma eficaz, principalmente através do uso de vacinas profiláticas e, também, através de técnicas de *screening* como a citologia cervical e a detecção do HPV.

O conhecimento de todos os aspectos da doença é fundamental tanto para os clínicos gerais, para a prevenção, quanto para os médicos especialistas, para o tratamento após um diagnóstico preciso. Portanto, é importante que o profissional tenha um conhecimento aprofundado desta doença, saber como preveni-la e como tratá-la em caso de falha na prevenção, já que não existem programas específicos voltados para isto.

Além disso, para aumentar o conhecimento e a prevenção da doença, é muito útil estabelecer credenciamentos para especialização específica na área da patologia cervical e do Câncer de Colo do Útero, através da obtenção do certificado deste Programa Avançado.

Em resumo, através desta capacitação universitária, os alunos serão capazes de controlar conceitualmente tanto as bases da biologia do tumor quanto os tratamentos médicos específicos, assim como todos os aspectos relacionados ao diagnóstico e tratamento da doença do tumor cervical na mulher.

Este **Programa Avançado de Câncer de Colo de Útero** conta com o conteúdo científico mais completo e atualizado do mercado. Suas principais características são:

- O desenvolvimento de casos clínicos gravados em sistemas POV (*point of view*) a partir de diferentes ângulos, apresentados por especialistas em ginecologia oncológica e outras especialidades
- Seu conteúdo gráfico, esquemático e extremamente prático, fornece informações científicas e de saúde sobre as disciplinas médicas essenciais para a prática profissional
- Apresentação de oficinas práticas sobre procedimentos e técnicas
- Sistema de aprendizagem interativo baseado em algoritmos para a tomada de decisões sobre as situações clínicas estabelecidas
- Protocolos de ação e diretrizes de prática clínica, onde divulgar as novidades mais importantes da especialidade
- Tudo isto complementado por palestras teóricas, perguntas à especialistas, fóruns de discussão sobre temas controversos e trabalhos de reflexão individual
- Destaque especial para a medicina baseada em evidências e as metodologias de pesquisa no processo oncológico
- Disponibilidade de acesso a todo o conteúdo desde qualquer dispositivo, fixo ou portátil, com conexão à Internet



Aproveite a oportunidade para se atualizar sobre as últimas novidades nos processos oncológicos cervicais”



Este Programa Avançado é o melhor investimento que você pode fazer na escolha de um programa de capacitação por duas razões: além de atualizar seu conhecimento em Câncer de Colo de Útero, você obterá um título emitido pela TECH Universidade Tecnológica”

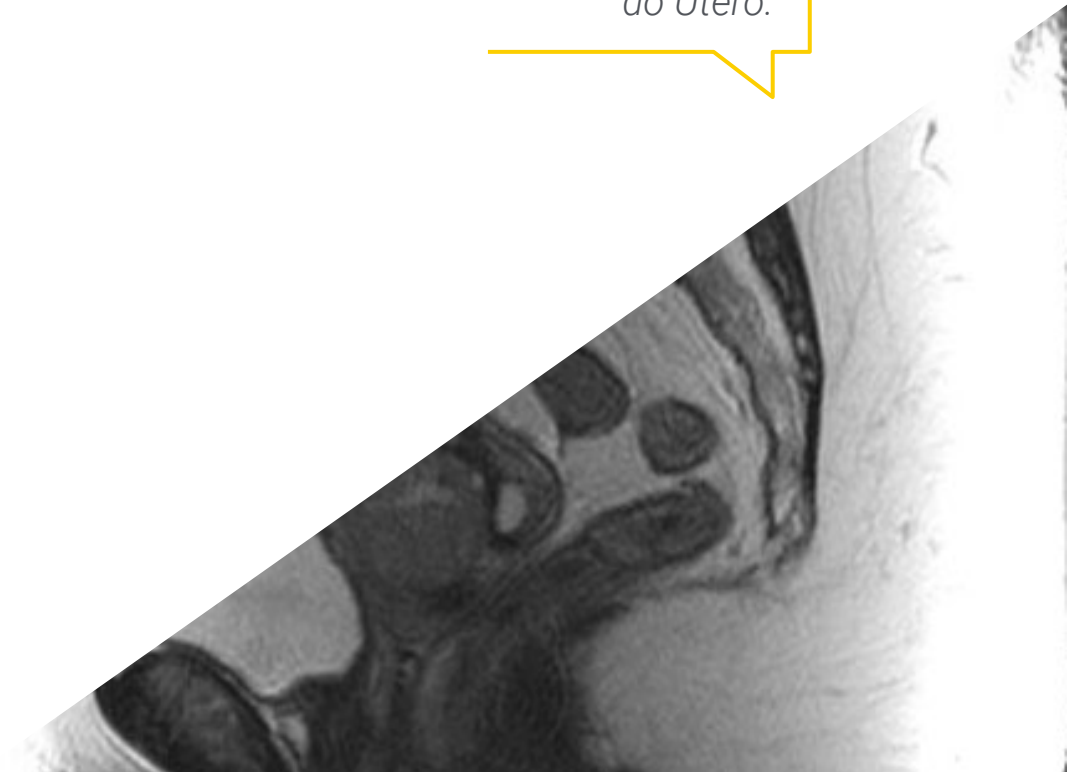
O corpo docente conta com uma equipe de ginecologistas oncológicos de prestígio, que trazem a experiência adquirida ao longo de suas carreiras para esta capacitação, além de especialistas reconhecidos pertencentes às sociedades científicas de referência

O seu conteúdo multimídia desenvolvido com a mais recente tecnologia educacional, oferece ao profissional uma aprendizagem situada e contextual, ou seja, um ambiente simulado que proporcionará uma aprendizagem imersiva e programada para capacitar em situações reais.

A proposta deste programa de estudos se fundamenta na Aprendizagem Baseada em Problemas, por meio do qual o especialista deve tentar resolver as diferentes situações de prática profissional que surgem ao longo da capacitação. Para isso, contará com a ajuda de um inovador sistema de vídeo interativo desenvolvido por especialistas reconhecidos e com ampla experiência de ensino na área de ginecologia e oncologia.

Implemente em sua prática diária os avanços mais recentes na abordagem do Câncer de Colo de Útero e melhore o prognóstico dos seus pacientes.

Este Programa Avançado permitirá que você conheça, através da mais recente tecnologia educacional, os últimos avanços em Câncer de Colo do Útero.



02 Objetivos

O principal objetivo é permitir a incorporação dos avanços alcançados na abordagem dos processos oncológicos cervicais na mulher, garantindo que o especialista atualize seus conhecimentos de forma prática, através das últimas tecnologias educacionais e adaptando o processo educacional às suas reais necessidades.



“

Esta capacitação irá proporcionar segurança na tomada de decisões em casos de Câncer de Colo do Útero, contribuindo para o seu crescimento profissional”



Objetivo geral

- Atualizar o conhecimento do especialista sobre os procedimentos e técnicas utilizadas em câncer cervical, incorporando os últimos avanços na disciplina e consequentemente aumentando a qualidade da sua prática médica diária

“

Aproveite a oportunidade para se atualizar sobre as últimas novidades em Câncer de Colo do Útero”





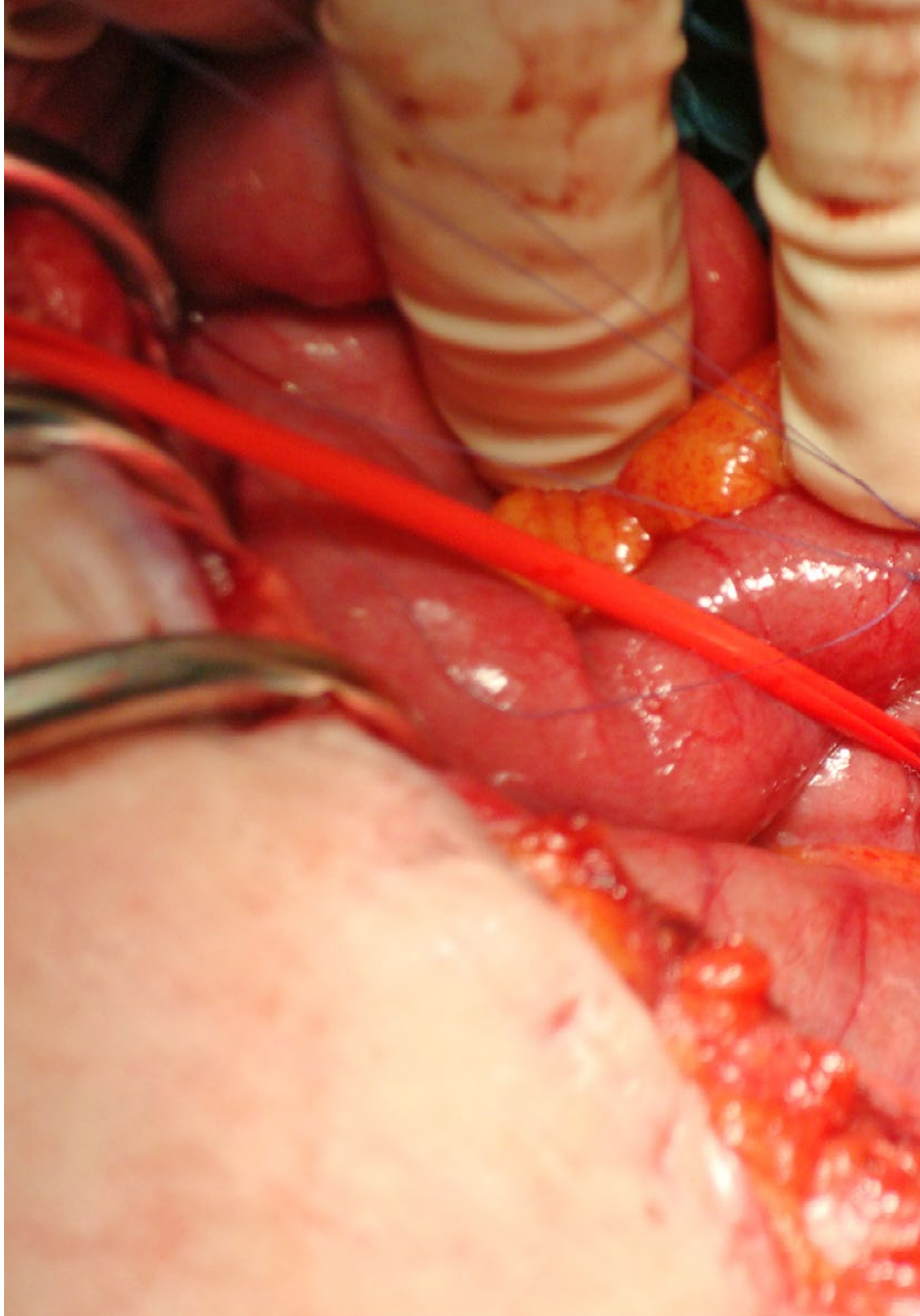
Objetivos específicos

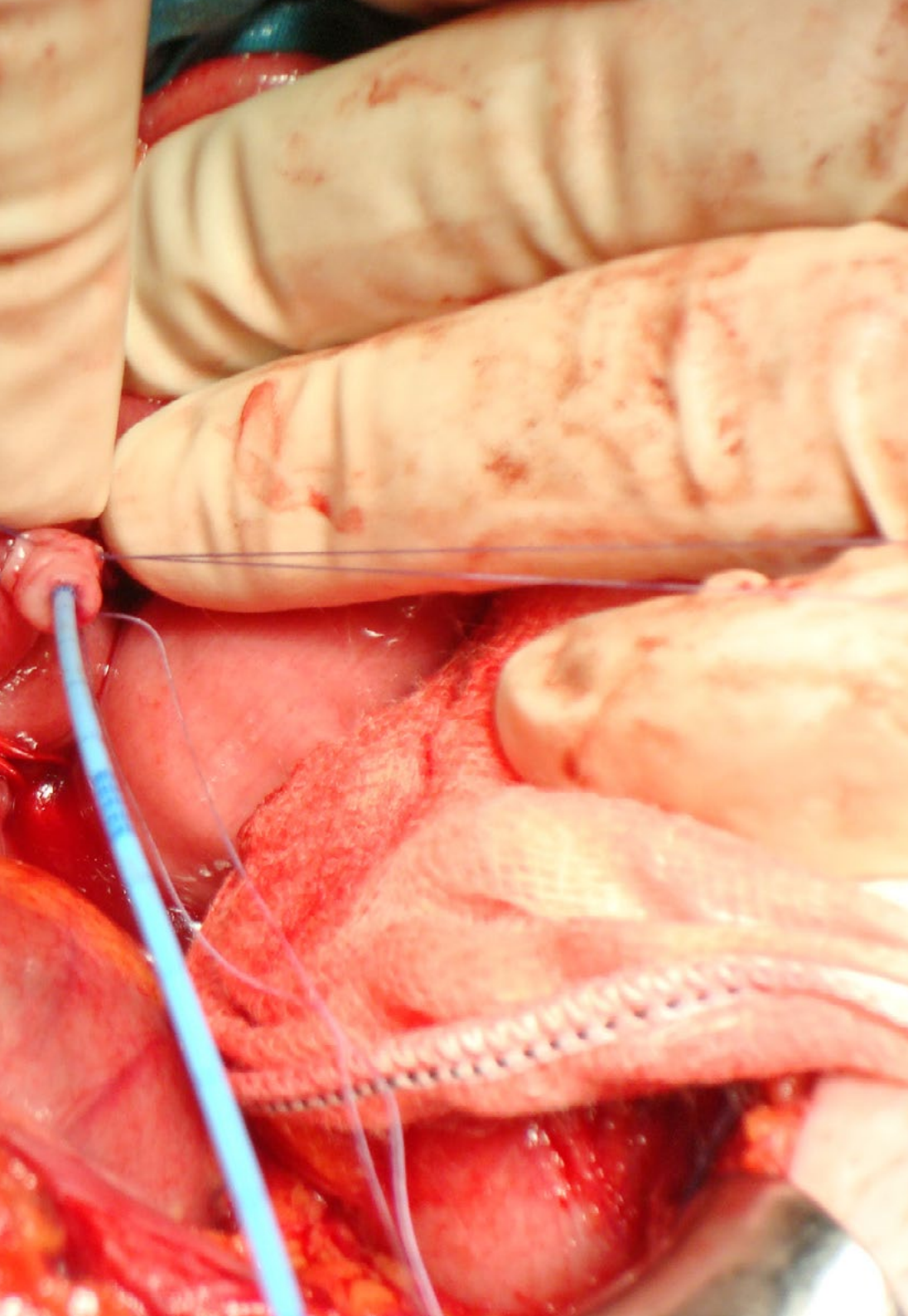
Módulo 1. Bases biológicas do câncer

- ♦ Reconhecer e entender as bases moleculares da carcinogênese, assim como seu desenvolvimento e produção de metástases
- ♦ Definir as bases da regulamentação do crescimento celular
- ♦ Compreender o papel dos carcinogênicos na formação do câncer genital
- ♦ Atualizar o conhecimento em genética do câncer
- ♦ Compreender os mecanismos celulares da morte programada e da apoptose, e sua relação e atividade na patologia maligna
- ♦ Interpretar os mecanismos moleculares de produção do câncer e sua disseminação à distância
- ♦ Identificar a origem das alterações genéticas que causam o câncer
- ♦ Estabelecer as mudanças epigenéticas e oncogenes relacionadas com a patologia do tumor no aparelho genital
- ♦ Explicar os mecanismos de neoformação tumoral de vasos sanguíneos
- ♦ Reconhecer a sintomatologia respiratória, como a causada por derrame pleural no tratamento do câncer ginecológico

Módulo 2. Base do tratamento de quimioterapia, efeitos adversos e novas terapias

- ♦ Identificar as bases do uso da quimioterapia na ginecologia oncológica, assim como seus efeitos adversos e complicações
- ♦ Identificar os fatores básicos que influenciam o tratamento quimioterápico
- ♦ Destacar a influência da quimioterápica no ciclo celular
- ♦ Estabelecer os mecanismos de ação dos agentes antineoplásticos
- ♦ Reconhecer os mecanismos de resistência aos tratamentos médicos no câncer ginecológico
- ♦ Atualizar o conhecimento sobre toxicidade e efeitos colaterais
- ♦ Revisar os antineoplásticos disponíveis e suas características
- ♦ Identificar os casos onde a observação dos pacientes sem tratamento adjuvante pode ser uma alternativa
- ♦ Conhecer o papel dos novos exames como a tomografia por emissão de pósitrons para o câncer de colo do útero
- ♦ Avaliar o papel dos marcadores tumorais, como o SCC
- ♦ Atualizar o papel da laparoscopia na realização de histerectomia radical e linfadenectomia para-aórtica de estadiamento para estágios Estádios tumores não precoces
- ♦ Avaliar o uso de terapia médica e cirúrgica em doenças metastáticas, recorrentes ou persistentes
- ♦ Estudar e analisar o manejo pós-operatório de pacientes para a identificação precoce de complicações
- ♦ Avaliar adequadamente o papel da quimioterapia na doença trofoblástica gestacional
- ♦ Administrar a progressão pélvica da doença tumoral da forma mais efetiva





Módulo 3. Câncer de colo de útero I

- ♦ Diferenciar as patologias pré-invasivas do colo do útero e aplicar corretamente os métodos de diagnóstico precoce
- ♦ Remoção laparoscópica do linfonodo sentinela pélvico
- ♦ Determinar a etiologia, a etiopatogenia do câncer do colo do útero e seus estágios de desenvolvimento
- ♦ Atualizar sobre as diferentes técnicas de imagem para o diagnóstico do câncer de colo de útero, como a ressonância magnética e o scanner
- ♦ Atualizar o conhecimento sobre o tratamento de lesões cervicais pré-invasivas, incluindo cirurgia e imunoterapia
- ♦ Identificar o papel do linfonodo sentinela no câncer de colo e do linfonodo sentinela pélvico marcado com verde de indocianina
- ♦ Atualizar o uso da quimioterapia simultânea e neoadjuvante no câncer cervical
- ♦ Comparar as características entre o carcinoma de células escamosas e o adenocarcinoma cervical

Módulo 4. Câncer de colo de útero II

- ♦ Classificar e tratar os cânceres de colo de útero da forma mais apropriada
- ♦ Conhecer os fatores de risco de contrair o papilomavírus humano
- ♦ Rever a aplicação de técnicas de diagnóstico precoce do câncer de colo de útero e de doenças hereditárias familiares que afetam o colo de útero
- ♦ Para avaliar o papel da classificação FIGO e TNM no câncer de colo e seu papel prognóstico
- ♦ Revisar as diferentes técnicas cirúrgicas para o câncer de colo de útero invasivo, em particular os diferentes tipos de histerectomia radical com e sem preservação dos nervos
- ♦ Estabelecer as indicações para quimioterapia e radioterapia no câncer cervical
- ♦ Atualizar conhecimentos sobre adenocarcinoma invasivo e adenocarcinoma cervical in situ

03

Direção do curso

Incluindo renomados diretores internacionais, todo o conteúdo deste programa está focado na prática clínica mais atual. Assim, o aluno terá acesso a um conteúdo acadêmico privilegiado, enriquecido com uma infinidade de exemplos reais e casos práticos analisados. Desta forma, os avanços mais notáveis na Oncologia Ginecológica podem ser incorporados à prática diária, endossados por especialistas reconhecidos com múltiplos reconhecimentos e méritos clínicos acumulados.



A microscopic image of tissue, likely from a gynecological specimen, showing cellular structures and some red-stained areas. The image is partially overlaid by a blue diagonal shape in the top right corner.

“

Mantenha-se atualizado com os novos avanços em Ginecologia Oncológica, apoiada pela experiência dos principais especialistas na área"

Diretor Internacional Convidado

O Dr. Allan Covens é uma eminência internacional na área de **Ginecologia Oncológica**. Ao longo de sua distinta carreira profissional, o especialista investigou **tumores de células germinativas, doença trofoblástica gestacional, câncer cervical**, bem como técnicas cirúrgicas radicais e reconstrutivas. Em particular, é uma referência por suas inovações médicas que, após vários tipos de cirurgia, estão comprometidas com a preservação da fertilidade das pacientes. Graças a essas contribuições, ele acumulou mais de 32 prêmios e bolsas de estudo.

Além disso, esse eminente especialista realizou **intervenções ao vivo em vários continentes**, levando também suas contribuições médicas a quase 30 países em todo o mundo por meio de palestras. Além disso, é **autor de mais de 135 publicações revisadas** por especialistas e participou de 16 livros didáticos sobre ginecologia oncológica. Outro de seus trabalhos é um DVD/livro sobre **técnicas avançadas de laparoscopia** no campo da saúde da mulher.

O Dr. Covens também presidiu a **Divisão de Oncologia Ginecológica da Universidade de Toronto** e do **Centro de Ciências da Saúde de Sunnybrook**. Na última instituição, ele dirigiu sua bolsa de estudos para capacitar cientistas em potencial por 13 anos. Ele também faz parte da diretoria do Comitê de Revisão do Plano de Estudos Global e coordena o Comitê de Tumores Raros. Ele também é membro da MAGIC, uma equipe multidisciplinar que **desenvolve protocolos para tumores malignos de células germinativas**.

Além disso, esse ilustre cientista faz parte do **conselho editorial da revista Câncer** e revisa artigos para a **Lancet Oncology, Gynecologic Oncology, International Journal of Gynecologic Cancer**, entre muitas outras publicações especializadas.



Dr. Allan Covens

- Diretor do Centro de Ciências da Saúde Sunnybrook
- Diretor da Divisão de Oncologia Ginecológica, Universidade de Toronto
- Consultor da Universidade Moi de Eldoret, Quênia
- Ex-presidente da Sociedade Internacional de Câncer Ginecológico (IGCS)
- Consultor do Conselho Editorial da revista Câncer
- Especialista em Obstetrícia e Ginecologia, Universidade de Western Ontario
- Formado em Medicina pela Universidade de Toronto
- Estágios de pesquisa em oncologia ginecológica na Universidade de Toronto/McMasters
- Membro: Comitê de Tumores Raros, Ginecologia, Cervix e Comitê Trofoblástico Gestacional do NRG e Tumores Trofoblásticos Gestacionais Curso sobre Tratamento e Manejo do Sarcoma Uterino

“

Graças à TECH você será capaz de aprender com os melhores profissionais do mundo”

Diretor Internacional Convidado

Como um dos cirurgiões pioneiros no Brasil a introduzir técnicas avançadas de **Cirurgia Oncológica Laparoscópica** no Paraná, o Dr. Reitan Ribeiro é uma das figuras mais importantes na área. Tanto que recebeu até mesmo o reconhecimento como **cidadão honorário** de da cidade de Curitiba, destacando seu trabalho na criação e desenvolvimento da técnica de **Transposição Uterina**.

A IJGC, Revista Internacional do Câncer Ginecológico, também reconheceu o excelente trabalho do Dr. Reitan Ribeiro Destacam-se suas publicações sobre **Transposição Robótica do Útero em Câncer Cervical**, **Transposição Uterina após Traquelectomia Radical** e pesquisa sobre a técnica de **Transposição Uterina** para pacientes com cânceres ginecológicos que desejam preservar a fertilidade. Ele recebeu o **prêmio nacional de inovação médica** por sua pesquisa no campo da **Transposição Uterina**, destacando estes avanços na preservação da fertilidade do paciente.

Sua carreira profissional tem sido um sucesso, pois ocupa **inúmeros cargos**

de responsabilidade no prestigioso Hospital Erasto Gaertner. Ele dirige o programa de pesquisa de Ginecologia Oncológica neste centro, e é também o diretor do programa de Fellowship nesta especialidade, além de coordenar o programa de treinamento em Cirurgia Robótica focada na Oncologia Ginecológica.

No nível acadêmico, ele realizou estágios em vários centros de prestígio, incluindo o Memorial Sloan Kettering Cancer Center, a McGill University e o Instituto Nacional do Câncer no Brasil. Ele associa suas responsabilidades clínicas ao trabalho de consultoria para as principais empresas do setor médico e farmacêutico, principalmente Johnson & Johnson e Merck Sharp & Dohme



Dr. Reitan Ribeiro

- Diretor de Pesquisa, Departamento de Ginecologia Oncológica - Hospital Erasto Gaertner - Brasil
- Diretor do Programa de Fellowship em Ginecologia Oncológica do Hospital Erasto Gaertner
- Diretor do programa de treinamento em Cirurgia Robótica do Departamento de Oncologia Ginecológica do Hospital Erasto Gaertner
- Cirurgião Sênior do Departamento de Ginecologia Oncológica do Hospital Erasto Gaertner
- Diretor do Programa de Oncologistas Residentes do Hospital Erasto Gaertner
- Consultor da Johnson & Johnson e da Merck Sharp & Dohme
- Formado em Medicina pela Universidade Federal de Porto Alegre
- Fellowship em Cirurgia Ginecológica Oncológica no Memorial Sloan Kettering Cancer Center
- Fellowship em Cirurgia Minimamente Invasiva na McGill University
- Estágios práticos nos hospitais Governador Celso Ramos, Instituto Nacional do Câncer do Brasil e Erasto Gaertner
- Certificação em Cirurgia Oncológica pela Sociedade Brasileira de Cirurgia Oncológica

“

Aproveite a oportunidade para conhecer os últimos avanços nesta área e aplicá-los à sua prática diária”

04

Estrutura e conteúdo

A estrutura do plano de estudos foi elaborada por uma equipe de profissionais conscientes da importância da especialização médica na abordagem do processo gineco-oncológico, da relevância da capacitação atual e comprometidos com o ensino de qualidade utilizando novas tecnologias educacionais.



“

Este Programa Avançado de Câncer do Colo de Útero conta com o conteúdo científico mais completo e atualizado do mercado”

Módulo 1. Bases biológicas do câncer

- 1.1. Regulação do crescimento celular
- 1.2. Carcinogênese e carcinógenos
- 1.3. Genética do câncer
- 1.4. Mecanismos de apoptose e morte celular programada
- 1.5. Mecanismos moleculares de produção de câncer e metástases
- 1.6. Origem das alterações genéticas
- 1.7. Mudanças epigenéticas e oncogenes
- 1.8. Angiogênese

Módulo 2. Base do tratamento de quimioterapia, efeitos adversos e novas terapias

- 2.1. Introdução
- 2.2. Justificativa para o uso da quimioterapia
- 2.3. O desenvolvimento do câncer e a influência da quimioterapia
 - 2.3.1. Crescimento tumoral
 - 2.3.2. Ciclo celular
 - 2.3.3. Medicamentos específicos para o estágio celular
- 2.4. Fatores influenciadores no tratamento
 - 2.4.1. Características do tumor
 - 2.4.2. Tolerância do paciente
 - 2.4.3. Objetivos do tratamento
 - 2.4.4. Fatores farmacológicos e vias de administração
- 2.5. Princípios de resistência aos medicamentos
- 2.6. Terapias combinadas
- 2.7. Reajuste do tratamento ou da dosagem
- 2.8. Toxicidade dos medicamentos
- 2.9. Manejo geral dos efeitos secundários e complicações da quimioterapia

- 2.10. Agentes antineoplásicos em ginecologia
 - 2.10.1. Agentes alquilantes
 - 2.10.2. Antibióticos
 - 2.10.3. Antimetabólitos
 - 2.10.4. Alcalóides vegetais
 - 2.10.5. Inibidores da Topoisomerase 1
 - 2.10.6. Fármacos antiangiogênicos
 - 2.10.7. Inibidores de PARP
 - 2.10.8. Inibidores da Tirosina Kinase
 - 2.10.9. Outros medicamentos
- 2.11. Indicações futuras

Módulo 3. Câncer de colo de útero I

- 3.1. Epidemiologia e etiopatogenia da doença
- 3.2. Lesões pré-cancerosas e processo evolutivo
- 3.3. Fatores de risco de contrair a doença
- 3.4. Patologia cervical e HPV
- 3.5. Colposcopia e vulvoscopia normal
- 3.6. Colposcopia e vulvoscopia anormal
- 3.7. Triagem do Câncer de Colo de Útero
- 3.8. Carcinoma hereditário familiar
- 3.9. Formas de apresentação em anatomia patológica
- 3.10. Processo de diagnóstico: exames de imagem e marcadores tumorais
- 3.11. O papel das novas tecnologias, como o PET-CT
- 3.12. Classificação FIGO e TNM em carcinoma cervical



Módulo 4. Câncer de colo de útero II

- 4.1. Tratamento da neoplasia intraepitelial cervical (NIC)
 - 4.1.1. Cirurgia do NIC
 - 4.1.2. Imunoterapia no NIC
- 4.2. Tratamento do câncer cervical invasivo
 - 4.2.1. Histerectomia radical com dispersão nervosa
 - 4.2.2. Histerectomia menos radical
 - 4.2.3. Histerectomia radical endoscópica
 - 4.2.4. Biópsia seletiva do gânglio sentinela
 - 4.2.5. Linfadenectomia para-aórtica para estadiamento em estágios avançados
- 4.3. Radioterapia e quimioterapia
 - 4.3.1. Quimioterapia e radioterapia simultânea
 - 4.3.2. Modalidades aprimoradas de tratamento radioterápico
 - 4.3.3. Modalidades de quimioterapia em tratamentos simultâneos
 - 4.3.4. Quimioterapia e radioterapia pré-operatória
 - 4.3.5. Terapia adjuvante após histerectomia radical
 - 4.3.6. Quimioterapia neoadjuvante
 - 4.3.7. Terapia adjuvante após terapia neoadjuvante e cirurgia prévia
- 4.4. Tratamento de doenças metastáticas, recorrentes ou persistentes
 - 4.4.1. Tratamento cirúrgico
 - 4.4.2. Quimioterapia
- 4.5. Manejo do adenocarcinoma cervical

“*Uma experiência de capacitação única, fundamental e decisiva para impulsionar seu crescimento profissional*”

05

Metodologia

Este curso oferece uma maneira diferente de aprender. Nossa metodologia é desenvolvida através de um modo de aprendizagem cíclico: **o Relearning**. Este sistema de ensino é utilizado, por exemplo, nas faculdades de medicina mais prestigiadas do mundo e foi considerado um dos mais eficazes pelas principais publicações científicas, como o ***New England Journal of Medicine***.



“

Descubra o Relearning, um sistema que abandona a aprendizagem linear convencional para realizá-la através de sistemas de ensino cíclicos: uma forma de aprendizagem que se mostrou extremamente eficaz, especialmente em disciplinas que requerem memorização”

Na TECH usamos o Método do Caso

Em uma determinada situação, o que um profissional deveria fazer? Ao longo do programa, os alunos irão se deparar com diversos casos simulados baseados em situações reais, onde deverão investigar, estabelecer hipóteses e finalmente resolver as situações. Há inúmeras evidências científicas sobre a eficácia deste método. Os especialistas aprendem melhor, mais rápido e de forma mais sustentável ao longo do tempo.

Com a TECH você irá experimentar uma forma de aprender que está revolucionando as bases das universidades tradicionais em todo o mundo.



Segundo o Dr. Gérvas, o caso clínico é a apresentação comentada de um paciente, ou grupo de pacientes, que se torna um "caso", um exemplo ou modelo que ilustra algum componente clínico peculiar, seja pelo seu poder de ensino ou pela sua singularidade ou raridade. É essencial que o caso seja fundamentado na vida profissional atual, tentando recriar as condições reais na prática profissional do médico.

“

Você sabia que este método foi desenvolvido em 1912, em Harvard, para alunos de Direito? O método do caso consistia em apresentar situações complexas reais para que os alunos tomassem decisões e justificassem como resolvê-las. Em 1924 foi estabelecido como o método de ensino padrão em Harvard”

A eficácia do método é justificada por quatro conquistas fundamentais:

1. Os alunos que seguem este método não só assimilam os conceitos, mas também desenvolvem a capacidade mental através de exercícios de avaliação de situações reais e de aplicação de conhecimentos.
2. A aprendizagem se consolida nas habilidades práticas permitindo ao aluno integrar melhor o conhecimento à prática clínica.
3. A assimilação de ideias e conceitos se torna mais fácil e mais eficiente, graças ao uso de situações decorrentes da realidade.
4. A sensação de eficiência do esforço investido se torna um estímulo muito importante para os alunos, o que se traduz em um maior interesse pela aprendizagem e um aumento no tempo dedicado ao curso.



Metodologia Relearning

A TECH utiliza de maneira eficaz a metodologia do estudo de caso com um sistema de aprendizagem 100% online, baseado na repetição, combinando 8 elementos didáticos diferentes em cada aula.

Potencializamos o Estudo de Caso com o melhor método de ensino 100% online: o Relearning.



O profissional aprenderá através de casos reais e da resolução de situações complexas em ambientes simulados de aprendizagem. Estes simulados são realizados através de um software de última geração para facilitar a aprendizagem imersiva.

Na vanguarda da pedagogia mundial, o método Relearning conseguiu melhorar os níveis de satisfação geral dos profissionais que concluíram seus estudos, com relação aos indicadores de qualidade da melhor universidade online do mundo (Universidade de Columbia).

Usando esta metodologia, mais de 250 mil médicos se capacitaram, com sucesso sem precedentes, em todas as especialidades clínicas independentemente da carga cirúrgica. Nossa metodologia de ensino é desenvolvida em um ambiente altamente exigente, com um corpo discente com um perfil socioeconômico médio-alto e uma média de idade de 43,5 anos.

O Relearning permitirá uma aprendizagem com menos esforço e mais desempenho, fazendo com que você se envolva mais em sua especialização, desenvolvendo o espírito crítico e sua capacidade de defender argumentos e contrastar opiniões: uma equação de sucesso.

No nosso programa, a aprendizagem não é um processo linear, ela acontece em espiral (aprender, desaprender, esquecer e reaprender). Portanto, combinamos cada um desses elementos de forma concêntrica.

A nota geral do sistema de aprendizagem da TECH é de 8,01, de acordo com os mais altos padrões internacionais.



Neste programa, oferecemos o melhor material educacional, preparado especialmente para os profissionais:



Material de estudo

Todo o conteúdo foi criado especialmente para o curso pelos especialistas que irão ministrá-lo, o que faz com que o desenvolvimento didático seja realmente específico e concreto.

Posteriormente, esse conteúdo é adaptado ao formato audiovisual, para criar o método de trabalho online da TECH. Tudo isso com as técnicas mais inovadoras e oferecendo alta qualidade em cada um dos materiais que colocamos à disposição do aluno.



Técnicas cirúrgicas e procedimentos em vídeo

A TECH aproxima os alunos às técnicas mais recentes, aos últimos avanços educacionais e à vanguarda das técnicas médicas atuais. Tudo isso, explicado detalhadamente para sua total assimilação e compreensão. E o melhor de tudo, você poderá assistí-los quantas vezes quiser.



Resumos interativos

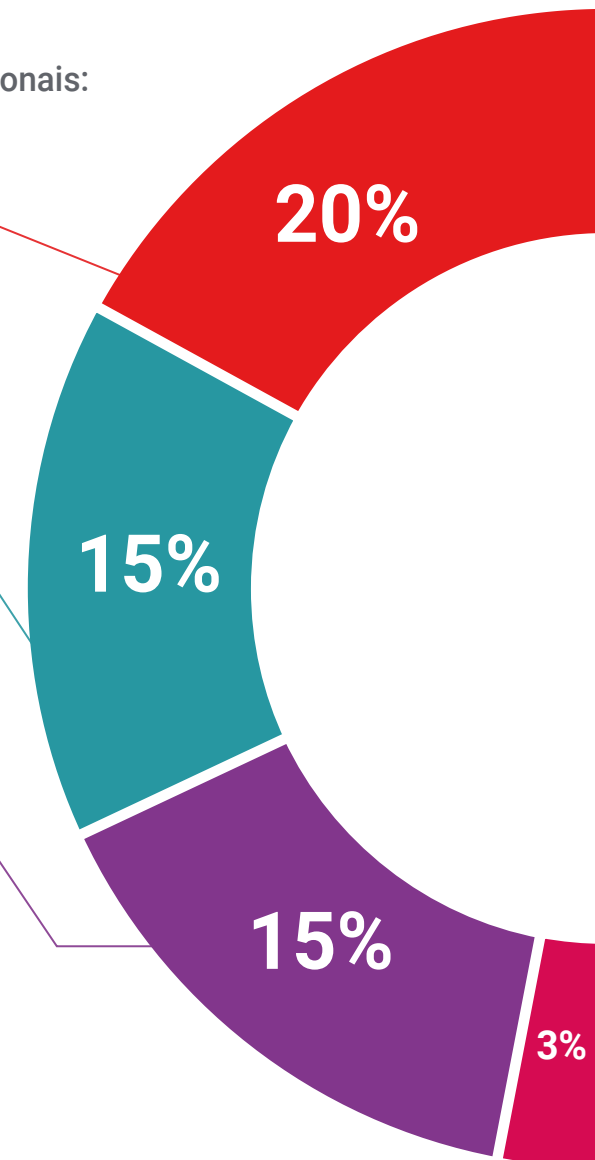
A equipe da TECH apresenta o conteúdo de forma atraente e dinâmica através de pílulas multimídia que incluem áudios, vídeos, imagens, gráficos e mapas conceituais para consolidar o conhecimento.

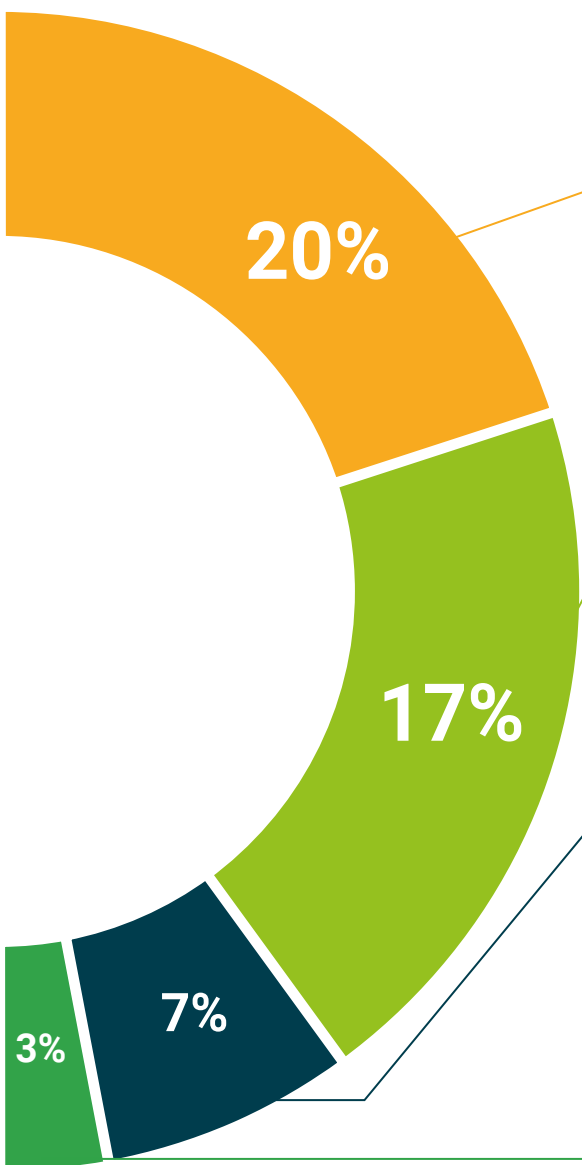
Este sistema exclusivo de capacitação por meio da apresentação de conteúdo multimídia foi premiado pela Microsoft como "Caso de sucesso na Europa".



Leituras complementares

Artigos recentes, documentos de consenso e diretrizes internacionais, entre outros. Na biblioteca virtual da TECH o aluno terá acesso a tudo o que for necessário para complementar a sua capacitação.





Estudos de casos elaborados e orientados por especialistas

A aprendizagem efetiva deve ser necessariamente contextual. Portanto, na TECH apresentaremos casos reais em que o especialista guiará o aluno através do desenvolvimento da atenção e da resolução de diferentes situações: uma forma clara e direta de alcançar o mais alto grau de compreensão.



Testing & Retesting

Avaliamos e reavaliamos periodicamente o conhecimento do aluno ao longo do programa, através de atividades e exercícios de avaliação e autoavaliação, para que possa comprovar que está alcançando seus objetivos.



Masterclasses

Há evidências científicas sobre a utilidade da observação de terceiros especialistas. O "Learning from an expert" fortalece o conhecimento e a memória e aumenta a nossa confiança para tomar decisões difíceis no futuro.



Guias rápidos de ação

A TECH oferece o conteúdo mais relevante do curso em formato de fichas de trabalho ou guias rápidos de ação. Uma forma sintetizada, prática e eficaz de ajudar os alunos a progredirem na aprendizagem.



06

Certificado

O Programa Avançado de Câncer de Colo do Útero garante, além da capacitação mais rigorosa e atualizada, o acesso a um título de Programa Avançado emitido pela TECH Universidade Tecnológica.



“

*Conclua este programa de estudos
com sucesso e receba o seu certificado
sem sair de casa e sem burocracias”*

Este **Programa Avançado de Câncer de Colo do Útero** conta com o conteúdo científico mais completo e atualizado do mercado.

Uma vez aprovadas as avaliações, o aluno receberá por correio o certificado* correspondente ao título de **Programa Avançado** emitido pela **TECH Universidade Tecnológica**.

O certificado emitido pela **TECH Universidade Tecnológica** expressará a qualificação obtida no Programa Avançado, atendendo aos requisitos normalmente exigidos pelas bolsas de empregos, concursos públicos e avaliação de carreira profissional.

Título: **Programa Avançado de Câncer de Colo do Útero**

N.º de Horas Oficiais: **300h**



*Apostila de Haia: Caso o aluno solicite que seu certificado seja apostilado, a TECH EDUCATION providenciará a obtenção do mesmo a um custo adicional.

futuro
saúde confiança pessoas
informação orientadores
educação certificação ensino
garantia aprendizagem
instituições tecnologia
comunidade compreensão
atenção personalizada
conhecimento inovação
presente qualidade
desenvolvimento sistemas

tech universidade
tecnológica

Programa Avançado Câncer de Colo do Útero

- » Modalidade: online
- » Duração: 6 meses
- » Certificado: TECH Universidade Tecnológica
- » Dedicção: 16h/semana
- » Horário: no seu próprio ritmo
- » Provas: online

Programa Avançado

Câncer de Colo do Útero

