

# Mestrado Próprio

## Cuidados Paliativos





**tech** universidade  
tecnológica

## Mestrado Próprio Cuidados Paliativos

- » Modalidade: online
- » Duração: 6 meses
- » Certificado: TECH Universidade Tecnológica
- » Horário: no seu próprio ritmo
- » Provas: online

Acesso ao site: [www.techtute.com/br/medicina/mestrado-proprio/mestrado-proprio-cuidados-paliativos](http://www.techtute.com/br/medicina/mestrado-proprio/mestrado-proprio-cuidados-paliativos)

# Índice

01

Apresentação

---

*pág. 4*

03

Objetivos

---

*pág. 8*

02

Competências

---

*pág. 14*

04

Direção do curso

---

*pág. 18*

05

Estrutura e conteúdo

---

*pág. 26*

06

Metodologia

---

*pág. 38*

07

Certificado

---

*pág. 46*

# 01

# Apresentação

A Organização Mundial da Saúde estima que aproximadamente 40 milhões de pessoas em todo o mundo precisam de cuidados paliativos a cada ano. As razões para isso incluem o envelhecimento da população e o aumento de doenças crônicas, como o câncer. Nessa situação, os profissionais de medicina desempenham um papel fundamental no diagnóstico de patologias, na avaliação de doenças e na aplicação dos tratamentos mais eficazes para contribuir com o bem-estar dos usuários. Entretanto, para oferecer serviços excelentes e de alta qualidade, os profissionais precisam de uma abordagem integral para oferecer um atendimento abrangente que atenda às necessidades médicas e emocionais. Em resposta a isso, a TECH criou um programa universitário online pioneiro, completamente focado em cuidados paliativos.



“

*Com este mestrado próprio, 100% online, você fornecerá atendimento abrangente focado nas necessidades do paciente e abordará os sintomas mais difíceis de forma eficaz”*

Como a população mundial continua a envelhecer, a demanda por cuidados paliativos focados nas necessidades específicas dos pacientes está aumentando. Nesse sentido, o atendimento médico nesse contexto desempenha um papel crucial na melhoria da qualidade de vida dos usuários, bem como no apoio às suas famílias. No entanto, apesar dos avanços no tratamento dos sintomas associados a doenças crônicas avançadas, os médicos enfrentam desafios significativos no gerenciamento de sintomas complexos em indivíduos com doenças terminais. É por isso que os médicos precisam atualizar seus conhecimentos regularmente para incorporar novos tratamentos em sua prática para ajudar a controlar os sintomas e otimizar a qualidade de vida dos pacientes.

Para facilitar esse trabalho, a TECH criou um programa abrangente focado em cuidados paliativos. Um programa acadêmico que abordará aspectos que vão desde o tratamento da dor ou controle de sintomas até emergências de cuidados no final da vida. Também abordará as técnicas mais inovadoras para proporcionar aos usuários o alívio do sofrimento em todas as suas dimensões (incluindo toracocentese, infusores elastoméricos ou bombas de infusão de medicamentos). Dessa forma, os especialistas aprimorarão suas competências para avaliar e gerenciar uma variedade de sintomas em pacientes em cuidados paliativos.

Por ser 100% online, este programa conta com material audiovisual de alto impacto desenvolvido por especialistas da área, e o aluno não precisa se deslocar pois não exige presencialidade. Além disso, a TECH utiliza seu método revolucionário *Relearning* um sistema baseado na repetição de conceitos-chave que também reduz o número de horas de estudo. Ao mesmo tempo, o programa conta com o apoio de uma equipe de professores de excelência que se destaca pela presença de um especialista renomado como Diretor Internacional Convidado. Esse profissional acumulou diversos resultados de pesquisa e é responsável pelo desenvolvimento de 10 *Masterclasses*.

Este **Mestrado Próprio em Cuidados Paliativos** conta com o conteúdo científico mais completo e atualizado do mercado. Suas principais características são:

- ♦ O desenvolvimento de casos práticos apresentados por especialistas em cuidados paliativos
- ♦ O conteúdo gráfico, esquemático e extremamente útil, fornece informações científicas e práticas sobre as disciplinas essenciais para o exercício da profissão
- ♦ Exercícios práticos em que o processo de autoavaliação é realizado para melhorar a aprendizagem
- ♦ Destaque especial para as metodologias inovadoras
- ♦ Aulas teóricas, perguntas a especialistas, fóruns de discussão sobre temas controversos e trabalhos de reflexão individual
- ♦ Disponibilidade de acesso a todo o conteúdo a partir de qualquer dispositivo, fixo ou portátil, com conexão à Internet



*Este programa garante uma atualização abrangente e exclusiva por meio de Masterclasses muito completas, ministradas pelo diretor internacional convidado”*

“

*Você aprofundará seu conhecimento sobre nutrição em pacientes paliativos e poderá ajudá-los a manter a energia e reduzir a fadiga”*

A equipe de professores deste programa inclui profissionais desta área, cuja experiência é somada a esta capacitação, além de reconhecidos especialistas de conceituadas sociedades científicas e universidades de prestígio.

O conteúdo multimídia, desenvolvido com a mais recente tecnologia educacional, permitirá ao profissional uma aprendizagem contextualizada, ou seja, realizada através de um ambiente simulado, proporcionando uma capacitação imersiva e programada para praticar diante de situações reais.

A estrutura deste programa se concentra na Aprendizagem Baseada em Problemas, através da qual o profissional deverá resolver as diferentes situações de prática profissional que surgirem ao longo deste programa avançado. Para isso, contará com um inovador sistema de vídeo interativo criado por especialistas reconhecidos.

*Você dominará as técnicas não invasivas mais sofisticadas para o controle da dor, como neuromoduladores, infiltrações ou avulsão do plexo.*

*Um plano de estudos baseado na revolucionária metodologia Relearning, que lhe ajudará a consolidar conceitos complexos com eficiência e dinamismo.*



# 03

## Objetivos

Este programa universitário inovador fornecerá aos alunos uma sólida compreensão dos modelos de cuidados paliativos. Da mesma forma, os especialistas desenvolverão habilidades clínicas avançadas voltadas para a avaliação e o gerenciamento de sintomas graves em pacientes terminais. Em relação a isso, os alunos fornecerão atendimento altamente personalizado, considerando as preferências, os valores e as crenças dos indivíduos. Além disso, os médicos se destacarão por uma elevada consciência ética e pelo respeito à dignidade do indivíduo em todos os momentos. Também criarão estratégias eficazes para ajudar às famílias a lidar com o luto.





“

*Você desenvolverá competências avançadas para gerenciar o estresse emocional e o luto associados ao cuidado de pacientes terminais, além de fornecer apoio aos membros da família”*



## Objetivos gerais

---

- ♦ Ter uma sólida compreensão dos fundamentos e modelos de tratamento em cuidados paliativos, bem como de aspectos como a epidemiologia ou a fisiopatologia de doenças crônicas
- ♦ Aprimorar as habilidades clínicas para a avaliação abrangente dos pacientes, incluindo o gerenciamento de sintomas complexos e a abordagem do sofrimento total
- ♦ Adotar uma abordagem individualizada para o atendimento, com foco nas preferências e nos valores dos usuários, respeitando sua autonomia em todos os estágios da patologia
- ♦ Adquirir habilidades de comunicação empática e eficaz com indivíduos afetados e suas famílias
- ♦ Aplicar conhecimentos nutricionais específicos para melhorar o prognóstico e reduzir as complicações em pacientes com doenças avançadas
- ♦ Aprofundar nas inovações em assuntos como técnicas diagnósticas e terapêuticas mais relevantes para o acompanhamento de pacientes paliativos





## Objetivos específicos

---

### Módulo 1. Cuidados Paliativos

- ♦ Conhecer a origem e o desenvolvimento dos cuidados paliativos
- ♦ Aprofundar a compreensão dos diferentes tipos de focado em cuidados paliativos
- ♦ Desenvolver habilidades práticas no gerenciamento de sintomas (como controle da dor, gerenciamento da dispneia ou gerenciamento da fadiga)
- ♦ Fortalecer habilidades para oferecer apoio emocional a pacientes e familiares que enfrentam patologias graves

### Módulo 2. Cuidados Paliativos em pacientes oncológicos

- ♦ Compreender o funcionamento dos serviços de Oncologia
- ♦ Analisar os diferentes tipos de câncer por meio de aparelhos e sistemas

### Módulo 3. Tratamento da dor

- ♦ Aprofundar o conhecimento da dor, sua anatomia e formas de exploração
- ♦ Analisar tratamentos convencionais
- ♦ Fornecer aos pacientes informações sobre sua condição de dor, bem como estratégias de autorregulação e autocuidado para tratá-los de forma eficaz
- ♦ Pesquisar técnicas alternativas e novas para implementação na prática clínica

### Módulo 4. Controle dos sintomas

- ♦ Compreender a base fisiológica e patológica da sintomatologia comum em pacientes terminais
- ♦ Identificar com precisão os diferentes tipos de sintomas
- ♦ Realizar exames de saúde abrangentes de usuários em estado terminal
- ♦ Adquirir habilidades para lidar com cada sintoma de forma otimizada

### Módulo 5. Urgências em Cuidados Paliativos

- ♦ Diferenciação entre pacientes paliativos e terminais
- ♦ Reconhecer as emergências mais frequentes em pacientes paliativos
- ♦ Realizar um tratamento clínico adequado das urgências paliativas
- ♦ Ajustar os tratamentos mais adequados de acordo com as necessidades específicas dos pacientes

### Módulo 6. Cuidados Paliativos em processos não oncológicos

- ♦ Aprofundar os critérios para cuidados paliativos das patologias não oncológicas mais frequentes
- ♦ Obter competências para identificar pacientes com necessidades paliativas não relacionadas ao câncer
- ♦ Aplicar os tratamentos mais apropriados de acordo com a patologia
- ♦ Fornecer atendimento personalizado que respeite as preferências, os valores e as crenças dos indivíduos

### Módulo 7. Técnicas de cuidados paliativos em medicina

- ♦ Compreender a importância da enfermagem no tratamento e no cuidado de pacientes paliativos
- ♦ Conhecer os sistemas de classificação e padronização NICs e NOCs
- ♦ Saber como aplicar as escalas de avaliação a pacientes paliativos
- ♦ Permanecer na vanguarda das técnicas de ponta no tratamento de úlceras complexas
- ♦ Aprofundar nas principais técnicas de enfermagem com potencial terapêutico
- ♦ Analisar o uso de bombas intravenosas e subcutâneas

### **Módulo 8. Luto em Cuidados Paliativos**

- ♦ Reconhecer a importância da psicologia nos cuidados paliativos
- ♦ Usar técnicas inovadoras para apoiar aos membros da família
- ♦ Diferenciar sedação paliativa e eutanásia
- ♦ Desenvolver estratégias avançadas para apoiar às famílias no manejo do duelo
- ♦ Elaborar estratégias para evitar a conspiração do silêncio
- ♦ Aprimorar as habilidades de comunicação para interagir com os familiares dos pacientes e informá-los honestamente sobre questões como o prognóstico das doenças

### **Módulo 9. Nutrição do Paciente em Cuidados Paliativos**

- ♦ Adquirir competências para diagnosticar a desnutrição em pacientes paliativos desde os estágios iniciais
- ♦ Abordagem ideal para caquexia e sarcopenia
- ♦ Aprofundar nos tipos de dietas, dependendo da patologia
- ♦ Dominar o método de nutrição por sonda

### **Módulo 10. Cuidados Paliativos em Pediatria**

- ♦ Conhecer as particularidades dos cuidados paliativos pediátricos
- ♦ Analisar a epidemiologia do câncer infantil
- ♦ Aprofundar o tratamento dos sintomas mais comuns em cuidados paliativos pediátricos
- ♦ Monitorar a dosagem por peso em pediatria





“

*Atualizar seus conhecimentos sobre urgências em Cuidados Paliativos será muito mais agradável graças ao conteúdo multimídia que você encontrará no Campus Virtual deste programa”*

# 02

## Competências

Ao concluir este Mestrado Próprio, os profissionais da área de medicina estarão aptos a oferecer um atendimento abrangente e de alta qualidade a pacientes com doenças avançadas e no final da vida. Dessa forma, os alunos adquirirão habilidades para diagnosticar e tratar uma ampla gama de sintomatologia complexa, desde dor ou dispneia até depressão. Assim, eles oferecerão atendimento focado nas necessidades e preferências dos indivíduos, respeitando sua autonomia e dignidade em todos os estágios da patologia. Além disso, os especialistas otimizarão suas habilidades de comunicação para compartilhar informações importantes, como previsões.



“

*Você desenvolverá habilidades avançadas para avaliar e tratar uma variedade de sintomas complexos, incluindo dor, vômito ou náusea”*



## Competências gerais

---

- ◆ Desenvolver habilidades para fornecer cuidados abrangentes e personalizados para pacientes com doenças avançadas e terminais
- ◆ Adquirir competências para gerenciar com eficácia o tratamento da dor e de outros sintomas complexos em cuidados paliativos
- ◆ Aprimorar a comunicação empática e eficaz com pacientes paliativos e suas famílias, adaptando-se às suas necessidades emocionais e psicológicas
- ◆ Promover a tomada de decisões éticas e profissionais em situações altamente complexas de cuidados no final da vida
- ◆ Integrar conhecimentos atualizados sobre patologias oncológicas e não oncológicas que exigem cuidados paliativos
- ◆ Aplicar técnicas diagnósticas e terapêuticas avançadas no contexto dos cuidados paliativos para aprimorar o gerenciamento clínico
- ◆ Usar estratégias nutricionais personalizadas para melhorar a qualidade de vida dos pacientes e minimizar os efeitos da doença avançada
- ◆ Participar ativamente de equipes multidisciplinares para oferecer uma abordagem abrangente nos cuidados paliativos
- ◆ Promover e aplicar pesquisas e evidências atuais para otimizar a prática de cuidados paliativos
- ◆ Fortalecer a resistência pessoal e profissional aos desafios emocionais e éticos de cuidar de pacientes terminais







## Competências específicas

---

- ♦ Avaliar a eficácia e a eficiência da medicina paliativa a partir de perspectivas clínica e econômica
- ♦ Atualizar o conhecimento sobre a Medicina Paliativa em publicações científicas e sociedades profissionais
- ♦ Identificar e lidar com os tumores mais frequentes em diferentes partes e sistemas
- ♦ Aplicar o conhecimento dos tratamentos atuais contra o câncer, incluindo quimioterapia, radioterapia e terapias emergentes, como a imunoterapia
- ♦ Implementar tratamentos eficazes para a dor, tanto farmacológicos quanto não farmacológicos
- ♦ Usar opioides em pacientes paliativos, de forma segura e eficaz
- ♦ Diagnosticar e tratar adequadamente uma ampla gama de sintomas em pacientes paliativos
- ♦ Atuar de forma rápida e eficaz em situações de urgência em cuidados paliativos
- ♦ Aplicar evidências científicas para melhorar o prognóstico dos pacientes
- ♦ Reconhecer e dar tratamento adequado aos processos paliativos não oncológicos
- ♦ Decidir sobre a limitação do esforço terapêutico em contextos apropriados
- ♦ Aplicar escalas e técnicas de enfermagem específicas para pacientes paliativos
- ♦ Desenvolver e aplicar novas terapias baseadas em enfermagem para melhorar o controle dos sintomas e a qualidade de vida
- ♦ Compreender e gerenciar a dimensão psicológica e espiritual dos pacientes e de suas famílias
- ♦ Elaborar e implementar planos nutricionais adaptados às necessidades específicas de cada paciente
- ♦ Controlar sintomas e dar apoio emocional às famílias de pacientes pediátricos



*As habilidades que você irá adquirir ao concluir este Mestrado Próprio lhe permitirão oferecer um tratamento abrangente ao paciente em estado terminal”*

# 04

## Direção do curso

A filosofia da TECH se baseia em tornar os programas universitários mais completos e atualizados disponíveis para todos. Por esse motivo, realiza um rigoroso processo de seleção para formar a equipe de professores. Graças a isso, o projeto e a realização deste mestrado próprio reúnem os principais especialistas na área de Cuidados Paliativos. Além disso, eles têm um extenso histórico profissional, no qual fizeram parte de hospitais de prestígio e contribuíram para otimizar o bem-estar de muitos pacientes terminais. Sem dúvida, uma experiência de alta intensidade que aprimorará a prática clínica dos alunos.



“


*A equipe de professores, formada por verdadeiros especialistas em Cuidados Paliativos, orientará a você durante todo o programa para garantir a atualização de seus conhecimentos”*

## Diretor Internacional Convidado

O Dr. Blinderman é Professor associado de Medicina e Diretor do Serviço de Medicina Paliativa para Adultos no Centro Médico da Universidade de Columbia/Hospital Presbiteriano de Nova York. Anteriormente, foi médico preceptor no Departamento de Cuidados Paliativos do Hospital Geral de Massachusetts e codirigiu a Clínica da Dor decorrentes do câncer do MGH de 2007 a 2010.

Publicou vários artigos originais, resenhas e capítulos nas seguintes áreas: cuidados paliativos, cuidados paliativos precoces em pacientes com câncer de pulmão, cuidados paliativos para o paciente moribundo, ética médica, angústia existencial, avaliação de sintomas e qualidade de vida em pacientes com insuficiência cardíaca e pulmonar crônica, bem como no tratamento da dor decorrente do câncer e da dor em pacientes com histórico de abuso de substâncias. Atualmente, é o editor da seção Case Discussions da revista Journal of Palliative Medicine.

Destaque para seu doutorado em Medicina na Medical School for International Health pela Ben Gurion University, e seu bacharelado em Química pela Universidade de Boston, com direito a Magna Cum Laude.



## Dr. David Craig Blinderman

---

- Diretor de Cuidados Paliativos do New York Presbyterian Hospital, EUA
- Especialista em Cuidados Paliativos no Hospital Geral de Massachusetts
- Professor de Medicina na Harvard Medical School
- Formado em Química pela Universidade de Boston
- Professor Associado do Departamento de Medicina da Universidade de Columbia

“

*Graças à TECH o aluno será capaz de aprender com os melhores profissionais do mundo”*

## Direção



### Dr. Manuel Pablo Lafuente Sanchis

- ◆ Chefe do Serviço de Internação Domiciliar e Cuidados Paliativos do Hospital Universitario de La Ribera, Valência
- ◆ Especialista em Medicina de Família e Comunitária, Hospital Virgen de los Lirios de Alcoy
- ◆ Instrutor de Simulação Clínica na Universidade Católica de Murcia
- ◆ Professor Universitário em Estudos de Enfermagem
- ◆ Especialista Universitário em Cuidados Paliativos, Universidade Internacional de La Rioja
- ◆ Especialista em Ensino Universitário, Universidade Católica de Valência
- ◆ Formado em Medicina e Cirurgia pela Universidade de Valência.
- ◆ Membro de: Sociedade Espanhola de Internação Domiciliar E Sociedade Espanhola de Simulação Clínica

## Professores

### Dra. Cristina Duart Clemente

- ◆ Médica Especialista em Medicina da Família e Comunidade no Sistema de Saúde de Valência
- ◆ Especialista da Equipe de Avaliação de Incapacidade da Direção Provincial de Valência
- ◆ Especialista em Medicina de Família e Comunidade no Hospital La Ribera
- ◆ Mestrado em Cuidados Paliativos pela Universidade de Valladolid
- ◆ Formada em Medicina e Cirurgia pela Universidade de Navarra

### Dr. Jorge Santander López

- ◆ Médico Preceptor da Unidade de Internação Domiciliar e Cuidados Paliativos no Hospital La Fe
- ◆ Especialista em Medicina Familiar e Comunitária
- ◆ Especialista em Internação Domiciliar e Cuidados Paliativos
- ◆ Formado em Medicina e Cirurgia pela Universidade de Mendoza, Argentina
- ◆ Especialista em Dor

**Dr. Miguel Germán Borda**

- ♦ Geriatra no Hospital Riviera
- ♦ Médico pesquisador do Hospital Universitário de Stavanger
- ♦ Especialista em Medicina Geriátrica
- ♦ Especialista em ensaios clínicos
- ♦ Conselheiro da Fundación para Familias con Alzheimer
- ♦ Pós-doutorado em Demências do Hospital Universitário de Stavanger
- ♦ Promotor do Estudo SABE Bogotá, financiado pelo Ministério da Ciência da Colômbia
- ♦ Prêmio para a melhor pesquisa original do Congresso Internacional sobre Envelhecimento em Cartagena
- ♦ Membro da Associação Colombiana de Gerontologia e Geriatria

**Dra. María Luisa Tarraso Gómez**

- ♦ Médica Preceptora da Unidade de Internação Domiciliar e Cuidados Paliativos do Hospital Universitário de La Ribera
- ♦ Médica Especialista da Unidade de Dor do Hospital Universitario de La Ribera
- ♦ Especialista em Medicina de Família e Comunidade, Médica residente no Hospital Dr. Peset
- ♦ Mestrado em Cuidados Paliativos pela Universidade de Valladolid
- ♦ Formada em Medicina e Cirurgia pela Universidade de Valência
- ♦ Membro da: Sociedade Valenciana de Internação Domiciliar e o Grupo de Cuidados Paliativos da Sociedade Espanhola Multidisciplinar de Dor

**Dr. Antonio Torrijos Pastor**

- ♦ Médico da Unidade de Internação Domiciliar do Hospital Universitario La Ribera
- ♦ Médico de emergência extra-hospitalar no Centro de Salud Integrado Carlet
- ♦ Especialista em Medicina da Família e Comunidade no Hospital Marina Baja, Alicante
- ♦ Formado em Medicina e Cirurgia pela Universidade de Cádiz
- ♦ Mestrado em Cuidados Paliativos pela Universidade de Valladolid
- ♦ Mestrado em Pesquisa em Medicina Clínica pela Universidade Miguel Hernández
- ♦ Membro de: Grupo de Trabalho de Assistência Domiciliar da SVMFYC, Grupo de Trabalho de Cuidados Paliativos da SEMERGEN e Grupo de Trabalho Nacional de Saúde Mental da SEMFYC

**Dra. Camelia Alina Clep**

- ♦ Médica Especialista em Medicina Interna no Hospital Universitário de La Ribera
- ♦ Formada em Medicina e Cirurgia pela Universidade "Iuliu-Hatieganu", Cluj- Napoca, Romênia
- ♦ Médica Preceptora da Unidade de Internação Domiciliar e Cuidados Paliativos
- ♦ Especialista em Cuidados Paliativos. Universidade Internacional de la Rioja
- ♦ Mestrado em Doenças Crônicas Universidade de Barcelona
- ♦ Membro de: Sociedade Espanhola de Clínica Médica, Sociedade Espanhola de Internação Domiciliar E Sociedade Espanhola de Cuidados Paliativos

**Dr. Martín Marco, Antonio**

- ♦ Especialista em Clínica Médica no Hospital Arnau de Vilanova, Valência
- ♦ Médico Preceptor da Unidade de Internação Domiciliar e Cuidados Paliativos
- ♦ Responsável Docente e Pesquisador na Unidade de Cuidados Paliativos
- ♦ Mestrado em Atendimento Médico de Urgência
- ♦ Mestrado em Medicina e Cirurgia de Urgência
- ♦ Formado em Medicina e Cirurgia pela Universidade de Zaragoza.
- ♦ Membro de: Sociedade Espanhola de Oncologia Médica e Sociedade Espanhola de Clínica Médica

**Dr. José Luis Monroy Antón**

- ♦ Médico Preceptor, Especialista de Radioterapia Oncológica no Hospital Universitário de La Ribera
- ♦ Médico de serviços de saúde na Academia de Infancia de Toledo
- ♦ Diretor de Instalações de Radiodiagnóstico Médico
- ♦ Médico de Serviço de Prevenção de Riscos Ocupacionais
- ♦ Perito do Colégio de Médicos dos Juizados de Madri
- ♦ Formado em Medicina e Cirurgia pela Universidade Autônoma de Madri
- ♦ Médico colaborador na Associação Espanhola contra o Câncer
- ♦ Membro do Grupo Consultivo do Comitê Científico da Sociedade Espanhola de Proteção Radiológica
- ♦ Certificação "ESTRO Fellow"
- ♦ Membro de: Sociedade Espanhola de Cuidados Paliativos, Sociedade Espanhola de Oncologia Radioterápica, European Society for Therapeutic Radiology and Oncology







“

*Uma experiência de formação  
única, fundamental e decisiva  
para impulsionar seu crescimento  
profissional”*

# 05

## Estrutura e conteúdo

Este programa fornecerá aos alunos uma abordagem abrangente dos Cuidados Paliativos, ao mesmo tempo em que desenvolve habilidades clínicas avançadas. O Plano de estudos abordará questões que vão desde o atendimento ao paciente oncológico ou o tratamento da dor até o apoio ao luto para os membros da família. Nesse sentido, o programa de estudos oferecerá aos graduados as técnicas mais avançadas para cuidados no final da vida, bem como ferramentas inovadoras, como ultrassom, cateteres pleurais ou bombas endovenosas. Dessa forma, o aluno vai conseguir avaliar uma ampla gama de sintomas e fornecer atendimento personalizado e abrangente aos seus pacientes.




“

*Um programa de estudos de alto nível que analisa os mais recentes postulados científicos em áreas como Cuidados Paliativos Pediátricos”*

## Módulo 1. Cuidados Paliativos

- 1.1. A situação atual dos cuidados paliativos
  - 1.1.1. A morte na sociedade moderna
  - 1.1.2. Evolução da especialidade
  - 1.1.3. Unidades em nível nacional e europeu
  - 1.1.4. Unidades em nível internacional
- 1.2. Cuidados paliativos em uma perspectiva de direito internacional
  - 1.2.1. Direitos Humanos
  - 1.2.2. Legalidade europeia
  - 1.2.3. Legalidade internacional
- 1.3. Planos de estudos
  - 1.3.1. Créditos:
  - 1.3.2. Ensino pré-universitário
  - 1.3.3. Ensino pós-universitário
- 1.4. Sociedades científicas
  - 1.4.1. Nacional
  - 1.4.2. Regional
  - 1.4.3. Internacional
- 1.5. Perspectiva econômica dos cuidados paliativos no sistema de saúde
  - 1.5.1. Impacto econômico das doenças paliativas nos sistemas de saúde
  - 1.5.2. Eficiência das unidades de cuidados paliativos
  - 1.5.3. Impacto na economia familiar
- 1.6. Organização dos cuidados paliativos
  - 1.6.1. Hospitalar
  - 1.6.2. Unidades de Internação Domiciliar
  - 1.6.3. Cuidados paliativos baseados na atenção primária
- 1.7. Desenvolvimento de padrões internacionais
  - 1.7.1. Evolução histórica dos cuidados paliativos
  - 1.7.2. Nascimento dos cuidados paliativos modernos
  - 1.7.3. Desenvolvimento das unidades de cuidados paliativos



- 
- 1.8. Pesquisa em cuidados paliativos
    - 1.8.1. Evolução das publicações científicas em cuidados paliativos
    - 1.8.2. Revistas de impactos em cuidados paliativos
    - 1.8.3. Publicações mais recentes
  - 1.9. Histórico clínico em medicina paliativa
    - 1.9.1. Avaliação clínica dos sintomas
    - 1.9.2. Escalas em cuidados paliativos
    - 1.9.3. Avaliação da família e do cuidador principal

## Módulo 2. Cuidados Paliativos em pacientes oncológicos

- 2.1. Biologia e epidemiologia do câncer
  - 2.1.1. Epidemiologia
  - 2.1.2. Fatores genéticos e ambientais
  - 2.1.3. Desenvolvimentos ao longo dos anos
  - 2.1.4. Cronificação do câncer
- 2.2. Oncologia médica
  - 2.2.1. Desenvolvimento da especialidade
  - 2.2.2. Organização
  - 2.2.3. Expectativas para o futuro
- 2.3. Tratamentos contra o câncer
  - 2.3.1. Quimioterapia
  - 2.3.2. Radioterapia
  - 2.3.3. Imunoterapia
- 2.4. Síndromes relacionadas ao câncer
  - 2.4.1. Hipercalemia
  - 2.4.2. Síndrome da veia cava
  - 2.4.3. Complicações orais
  - 2.4.4. Síndromes paraneoplásicas
  - 2.4.5. Transtornos de hemostasia
- 2.5. Câncer respiratório
  - 2.5.1. Tipos mais frequentes
  - 2.5.2. Tratamentos
  - 2.5.3. Complicações mais comuns

- 2.6. Câncer otorrinolaringológico
  - 2.6.1. Tipos mais frequentes
  - 2.6.2. Tratamentos
  - 2.6.3. Complicações mais comuns
- 2.7. Câncer geniturinário e de mama
  - 2.7.1. Tipos mais frequentes
  - 2.7.2. Tratamentos
  - 2.7.3. Complicações mais comuns
- 2.8. Câncer digestivo
  - 2.8.1. Tipos mais frequentes
  - 2.8.2. Tratamentos
  - 2.8.3. Complicações mais comuns
- 2.9. Câncer neurológico
  - 2.9.1. Tipos mais frequentes
  - 2.9.2. Tratamentos
  - 2.9.3. Complicações mais comuns
- 2.10. Câncer hematológico
  - 2.10.1. Tipos mais frequentes
  - 2.10.2. Tratamentos
  - 2.10.3. Complicações mais comuns
- 3.4. Avaliação e diagnóstico da dor
  - 3.4.1. Anamnese e exame
  - 3.4.2. Escalas e algoritmos
  - 3.4.3. Técnicas de imagem
- 3.5. Tratamento farmacológico da dor no paciente em cuidados paliativos
  - 3.5.1. Tratamento farmacológico habitual
  - 3.5.2. Tratamento farmacológico das comorbidades mais frequentes: IR, ICC, (insuficiência cardíaca congestiva) insuficiência hepática, comprometimento cognitivo
  - 3.5.3. Rotação de opioides
- 3.6. Tratamento não medicamentoso
  - 3.6.1. Terapias físicas
  - 3.6.2. Radioterapia
  - 3.6.3. Reabilitação
- 3.7. Dor no paciente paliativo com câncer
  - 3.7.1. Abordagem no consultório
  - 3.7.2. Tipos de dor mais comuns
  - 3.7.3. Diretrizes de tratamento e acompanhamento
- 3.8. Técnicas de intervenção
  - 3.8.1. Ablação de gânglios
  - 3.8.2. Infiltrações
  - 3.8.3. Plexos
  - 3.8.4. Bomba de infusão de fármaco
  - 3.8.5. Neuromoduladores
- 3.9. Dor associada ao tratamento antineoplásico
  - 3.9.1. Hipercalcemia
  - 3.9.2. Lise do tumor
  - 3.9.3. Relacionado à radioterapia
- 3.10. Impactos da dor
  - 3.10.1. Na qualidade de vida
  - 3.10.2. Na esfera emocional
  - 3.10.3. Repercussões econômicas

### Módulo 3. Tratamento da dor

- 3.1. A dor em cuidados paliativos
  - 3.1.1. Abordagem ao dor em cuidados paliativos
  - 3.1.2. Epidemiologia
  - 3.1.3. Tipos mais comuns de dor em pacientes paliativos
- 3.2. Anatomia da dor
  - 3.2.1. Atlas topográfico
  - 3.2.2. Caminhos da dor
- 3.3. Classificação
  - 3.3.1. De acordo com a duração
  - 3.3.2. De acordo com a origem
  - 3.3.3. De acordo com a gravidade
  - 3.3.4. De acordo com a fisiopatologia

## Módulo 4. Controle dos sintomas

- 4.1. Controle dos sintomas
  - 4.1.1. Abordagem no consultório
  - 4.1.2. Como avaliar a gravidade dos sintomas
  - 4.1.3. Escalas
- 4.2. Anorexia-caquexia
  - 4.2.1. Abordagem
  - 4.2.2. Acompanhamento
  - 4.2.3. Tratamento
- 4.3. Ansiedade-Depressão
  - 4.3.1. Abordagem
  - 4.3.2. Acompanhamento
  - 4.3.3. Tratamento
- 4.4. Sintomas digestivos
  - 4.4.1. Náusea
  - 4.4.2. Constipação
  - 4.4.3. Disfagia
- 4.5. Sintomas respiratórios
  - 4.5.1. Tosse
  - 4.5.2. Hemoptise
  - 4.5.3. Estertores
- 4.6. Solução
  - 4.6.1. Abordagem
  - 4.6.2. Acompanhamento
  - 4.6.3. Tratamento
- 4.7. *Delírio*
  - 4.7.1. Abordagem
  - 4.7.2. Acompanhamento
  - 4.7.3. Tratamento

- 4.8. Astenia
  - 4.8.1. Abordagem
  - 4.8.2. Acompanhamento
  - 4.8.3. Tratamento
- 4.9. Prurido
  - 4.9.1. Abordagem
  - 4.9.2. Acompanhamento
  - 4.9.3. Tratamento
- 4.10. Convulsões
  - 4.10.1. Abordagem
  - 4.10.2. Acompanhamento
  - 4.10.3. Tratamento

## Módulo 5. Urgências em Cuidados Paliativos

- 5.1. Neutropenia febril
  - 5.1.1. Infecções na medicina paliativa
  - 5.1.2. Abordagem diagnóstica
  - 5.1.3. Tratamento
- 5.2. Síndrome lise tumoral
  - 5.2.1. Abordagem
  - 5.2.2. Diagnóstico
  - 5.2.3. Tratamento
- 5.3. Compressão da medula espinhal
  - 5.3.1. Abordagem
  - 5.3.2. Diagnóstico
  - 5.3.3. Tratamento
- 5.4. Hipercalcemia
  - 5.4.1. Abordagem
  - 5.4.2. Diagnóstico
  - 5.4.3. Tratamento

- 5.5. TVP- TEP
  - 5.5.1. Abordagem
  - 5.5.2. Diagnóstico
  - 5.5.3. Tratamento
- 5.6. Crise de ansiedade
  - 5.6.1. Abordagem
  - 5.6.2. Diagnóstico
  - 5.6.3. Tratamento
- 5.7. Oclusão intestinal
  - 5.7.1. Abordagem
  - 5.7.2. Diagnóstico
  - 5.7.3. Tratamento
- 5.8. Hemorragia maciça
  - 5.8.1. Abordagem
  - 5.8.2. Diagnóstico
  - 5.8.3. Tratamento
- 5.9. Dor Oncológica
  - 5.9.1. Abordagem
  - 5.9.2. Diagnóstico
  - 5.9.3. Tratamento
- 5.10. Outras situações de urgência
  - 5.10.1. Hemoptise
  - 5.10.2. Hemorragia digestiva
  - 5.10.3. Dispneia

## Módulo 6. Cuidados Paliativos em processos não oncológicos

- 6.1. Insuficiência cardíaca
  - 6.1.1. Diagnóstico
  - 6.1.2. Critérios de palição
  - 6.1.3. Tratamento
- 6.2. DPOC
  - 6.2.1. Diagnóstico
  - 6.2.2. Critérios de palição
  - 6.2.3. Tratamento

- 6.3. Fibrose pulmonar
  - 6.3.1. Diagnóstico
  - 6.3.2. Critérios de palição
  - 6.3.3. Tratamento
- 6.4. Insuficiência renal crônica
  - 6.4.1. Diagnóstico
  - 6.4.2. Critérios de palição
  - 6.4.3. Tratamento
- 6.5. Hepatopatias
  - 6.5.1. Diagnóstico
  - 6.5.2. Critérios de palição
  - 6.5.3. Tratamento
- 6.6. Deterioro cognitivo
  - 6.6.1. Diagnóstico
  - 6.6.2. Critérios de palição
  - 6.6.3. Tratamento
- 6.7. ELA
  - 6.7.1. Diagnóstico
  - 6.7.2. Critérios de palição
  - 6.7.3. Tratamento
- 6.8. Esclerose múltipla
  - 6.8.1. Diagnóstico
  - 6.8.2. Critérios de palição
  - 6.8.3. Tratamento
- 6.9. Parkinson
  - 6.9.1. Diagnóstico
  - 6.9.2. Critérios de palição
  - 6.9.3. Tratamento
- 6.10. insuficiência arterial periférica
  - 6.10.1. Diagnóstico
  - 6.10.2. Critérios de palição
  - 6.10.3. Tratamento



**Módulo 7. Técnicas em Cuidados Paliativos de Medicina**

- 7.1. Ultrassom geral
  - 7.1.1. Usos da ultrassonografia
  - 7.1.2. Suporte técnico
  - 7.1.3. Triagem patológica urgente
- 7.2. Ultrassom nutricional
  - 7.2.1. Medição muscular
  - 7.2.2. Medição de gordura
  - 7.2.3. Ângulo de penação
- 7.3. Toracentese
  - 7.3.1. Cateteres pleurais
  - 7.3.2. Técnicas
  - 7.3.3. Complicações
- 7.4. Paracentese
  - 7.4.1. Cateteres peritoneais
  - 7.4.2. Técnicas
  - 7.4.3. Complicações
- 7.5. Via subcutânea
  - 7.5.1. Infusores elastoméricos
  - 7.5.2. Tratamentos subcutâneos
  - 7.5.3. Misturas compatíveis em infusores
- 7.6. Técnicas não invasivas no controle da dor
  - 7.6.1. Capsicina
  - 7.6.2. Radiofrequência
  - 7.6.3. Calor
  - 7.6.4. Exercício físico
- 7.7. Técnicas invasivas no controle da dor
  - 7.7.1. Infiltrações
  - 7.7.2. Ablações do plexo
  - 7.7.3. Ablação de gânglios
  - 7.7.4. Bombas de administração de medicamentos
  - 7.7.5. Neuromoduladores

- 7.8. Vias centrais
  - 7.8.1. Tipos de vias centrais
  - 7.8.2. Técnica de canulação
  - 7.8.3. Complicações
- 7.9. Tratamento de bombas intravenosas
  - 7.9.1. Tipos de bombas
  - 7.9.2. Uso na prática de rotina
  - 7.9.3. Medicamentos compatíveis
- 7.10. Ventilação mecânica não invasiva em cuidados paliativos
  - 7.10.1. CPAP
  - 7.10.2. BIPAP
  - 7.10.3. *Cough Assist*

## Módulo 8. Luto em Cuidados Paliativos

- 8.1. A Psico-Oncologia
  - 8.1.1. Avaliação psicológica do paciente em Cuidados Paliativos
  - 8.1.2. Processo de adaptação do paciente ao fim de vida
  - 8.1.3. Apoio ao paciente em estado terminal
- 8.2. A família do paciente paliativo e terminal
  - 8.2.1. Avaliação e funcionamento da família
  - 8.2.2. Processo de adaptação da família à situação de fim de vida
  - 8.2.3. Apoio à família na fase terminal
  - 8.2.4. Sobrecarga do cuidador do paciente em cuidados paliativos
- 8.3. Luto em cuidados paliativos
  - 8.3.1. Avaliação
  - 8.3.2. Sintomas de tristeza
  - 8.3.3. Luto complicado ou patológico
  - 8.3.4. Avaliação psicológica e aconselhamento no luto
- 8.4. Espiritualidade e cuidados paliativos
  - 8.4.1. Abordagem da espiritualidade na consulta
  - 8.4.2. Fornecimento de serviços espirituais
  - 8.4.3. Empatia
- 8.5. Vontades antecipadas
  - 8.5.1. Em que consiste
  - 8.5.2. Legalidade atual
  - 8.5.3. Gestões
  - 8.5.4. Benefícios de ter uma vontade antecipada
- 8.6. Situação dos Últimos Dias de vida (SUD)
  - 8.6.1. Características e diagnóstico da SUD
  - 8.6.2. Cuidados gerais da SUD
  - 8.6.3. Controle sintomático na SUD
- 8.7. Medidas não farmacológicas nos últimos dias de vida
  - 8.7.1. Apoio psicológico
  - 8.7.2. Hidratação
  - 8.7.3. Conselhos aos membros da família
  - 8.7.4. Apoio instrumental em casa
- 8.8. Sintomas refratários
  - 8.8.1. Em que consistem
  - 8.8.2. Sintomas mais comuns no final da vida
  - 8.8.3. Tratamento de sintomas refratários
- 8.9. Sedação paliativa
  - 8.9.1. Tipo
  - 8.9.2. Indicações para sedação paliativa
  - 8.9.3. Farmacologia da sedação
  - 8.9.4. Diferenças entre sedação e eutanásia
- 8.10. Eutanásia em cuidados paliativos
  - 8.10.1. Diferenciar sedação paliativa e eutanásia
  - 8.10.2. Legalidade atual
  - 8.10.3. Gestões
  - 8.10.4. Processo de eutanásia

## Módulo 9. Nutrição do Paciente em Cuidados Paliativos

- 9.1. Desnutrição relacionada a doenças
  - 9.1.1. Diagnóstico
  - 9.1.2. Acompanhamento
  - 9.1.3. Tratamento
- 9.2. Caquexia tumoral
  - 9.2.1. Diagnóstico
  - 9.2.2. Acompanhamento
  - 9.2.3. Tratamento
- 9.3. Dietas terapêuticas específicas
  - 9.3.1. Hiperproteica
  - 9.3.2. Hipercalórica
  - 9.3.3. Restritivas
- 9.4. Dietas para o tratamento das anemias
  - 9.4.1. Em que consistem
  - 9.4.2. Ferropênica
  - 9.4.3. Anemia megaloblástica
- 9.5. Objetivos do controle da diabetes *Mellitus*
  - 9.5.1. Tratamento em situações especiais (jejum, vômito)
  - 9.5.2. Níveis de glicemia
  - 9.5.3. Tratamento
- 9.6. Dietas para patologias específicas
  - 9.6.1. ICC
  - 9.6.2. DPOC
  - 9.6.3. Insuficiência hepática
  - 9.6.4. Insuficiência renal
- 9.7. Disfagia
  - 9.7.1. Diagnóstico
  - 9.7.2. Dietas com texturas adaptadas
  - 9.7.3. Acompanhamento

- 9.8. Nutrição SNG/PEG
  - 9.8.1. Tipos de sondas
  - 9.8.2. Nutrição Artificial
  - 9.8.3. Tratamento
  - 9.8.4. Acompanhamento
- 9.9. Interações entre nutrição e medicamentos
  - 9.9.1. Incompatibilidades
  - 9.9.2. Configurações de tratamento
  - 9.9.3. Acompanhamento
- 9.10. Hidratação no fim da vida
  - 9.10.1. Aspectos médicos
  - 9.10.2. Aspectos éticos
  - 9.10.3. Aspectos legais

## Módulo 10. Cuidados Paliativos em Pediatria

- 10.1. Cuidados Paliativos em Pediatria
  - 10.1.1. Diferenças com os cuidados paliativos para adultos
  - 10.1.2. A situação atual dos cuidados paliativos pediátricos
  - 10.1.3. Unidades de referência
- 10.2. Atenção à família de no paciente pediátrico em estado paliativo
  - 10.2.1. Abordagem familiar
  - 10.2.2. Tratamento da unidade familiar
  - 10.2.3. Acompanhamento
- 10.3. Câncer infantil
  - 10.3.1. Epidemiologia
  - 10.3.2. Cânceres mais comuns
  - 10.3.3. Tratamento
- 10.4. Controle dos sintomas em paciente pediátrico
  - 10.4.1. Aspectos diferenciais em adultos
  - 10.4.2. A criança diante de uma doença
  - 10.4.3. Sintomas mais comuns

- 10.5. Tratamento da dor em pediatria
  - 10.5.1. Tipos de dores
  - 10.5.2. Farmacologia da analgesia em idade pediátrica
  - 10.5.3. Dosagem
- 10.6. Tratamento da dispneia na pediatria
  - 10.6.1. Tipos de dispneia
  - 10.6.2. Diagnóstico
  - 10.6.3. Tratamento
- 10.7. Ansiedade e sintomas psicológicos associados à doença
  - 10.7.1. Diagnóstico
  - 10.7.2. Tratamento
  - 10.7.3. Acompanhamento
- 10.8. Dosagem de medicamentos em pediatria
  - 10.8.1. Diferenças com os medicamentos de adultos
  - 10.8.2. Dosagem em analgesia
  - 10.8.3. Dosagem na terapia com antibióticos
  - 10.8.4. Dosagem em tratamentos da esfera emocional
- 10.9. Situação dos últimos dias em paciente pediátrico
  - 10.9.1. Sedação
  - 10.9.2. Sintomas refratários
  - 10.9.3. Tratamento
- 10.10. Luto em pediatria
  - 10.10.1. Diferenças com o luto em adultos
  - 10.10.2. Diagnóstico
  - 10.10.3. Tratamento e acompanhamento dos membros da família





“

*Torne-se mais confiante na tomada de decisões clínicas, atualizando seus conhecimentos através deste programa Mestrado Próprio. Matricule-se agora!”*

06

# Metodologia

Este curso oferece uma maneira diferente de aprender. Nossa metodologia é desenvolvida através de um modo de aprendizagem cíclico: **o Relearning**. Este sistema de ensino é utilizado, por exemplo, nas faculdades de medicina mais prestigiadas do mundo e foi considerado um dos mais eficazes pelas principais publicações científicas, como o *New England Journal of Medicine*



“

*Descubra o Relearning, um sistema que abandona a aprendizagem linear convencional para realizá-la através de sistemas de ensino cíclicos: uma forma de aprendizagem que se mostrou extremamente eficaz, especialmente em disciplinas que requerem memorização”*

## Na TECH usamos o Método do Caso

Em uma determinada situação, o que um profissional deveria fazer? Ao longo do programa, os alunos irão se deparar com diversos casos simulados baseados em situações reais, onde deverão investigar, estabelecer hipóteses e finalmente resolver as situações. Há inúmeras evidências científicas sobre a eficácia deste método. Os especialistas aprendem melhor, mais rápido e de forma mais sustentável ao longo do tempo.

*Com a TECH você irá experimentar uma forma de aprender que está revolucionando as bases das universidades tradicionais em todo o mundo.*



*Segundo o Dr. Gérvas, o caso clínico é a apresentação comentada de um paciente, ou grupo de pacientes, que se torna um "caso", um exemplo ou modelo que ilustra algum componente clínico peculiar, seja pelo seu poder de ensino ou pela sua singularidade ou raridade. É essencial que o caso seja fundamentado na vida profissional atual, tentando recriar as condições reais na prática profissional do médico.*



“

*Você sabia que este método foi desenvolvido em 1912, em Harvard, para alunos de Direito? O método do caso consistia em apresentar situações complexas reais para que os alunos tomassem decisões e justificassem como resolvê-las. Em 1924 foi estabelecido como o método de ensino padrão em Harvard”*

A eficácia do método é justificada por quatro conquistas fundamentais:

1. Os alunos que seguem este método não só assimilam os conceitos, mas também desenvolvem a capacidade mental através de exercícios de avaliação de situações reais e de aplicação de conhecimentos.
2. A aprendizagem se consolida nas habilidades práticas permitindo ao aluno integrar melhor o conhecimento à prática clínica.
3. A assimilação de ideias e conceitos se torna mais fácil e mais eficiente, graças ao uso de situações decorrentes da realidade.
4. A sensação de eficiência do esforço investido se torna um estímulo muito importante para os alunos, o que se traduz em um maior interesse pela aprendizagem e um aumento no tempo dedicado ao curso.



## Metodologia Relearning

A TECH utiliza de maneira eficaz a metodologia do estudo de caso com um sistema de aprendizagem 100% online, baseado na repetição, combinando 8 elementos didáticos diferentes em cada aula.

Potencializamos o Estudo de Caso com o melhor método de ensino 100% online: o Relearning.

*O profissional aprenderá através de casos reais e da resolução de situações complexas em ambientes simulados de aprendizagem. Estes simulados são realizados através de um software de última geração para facilitar a aprendizagem imersiva.*



Na vanguarda da pedagogia mundial, o método Relearning conseguiu melhorar os níveis de satisfação geral dos profissionais que concluíram seus estudos, com relação aos indicadores de qualidade da melhor universidade online do mundo (Universidade de Columbia).

Usando esta metodologia, mais de 250 mil médicos se capacitaram, com sucesso sem precedentes, em todas as especialidades clínicas independentemente da carga cirúrgica. Nossa metodologia de ensino é desenvolvida em um ambiente altamente exigente, com um corpo discente com um perfil socioeconômico médio-alto e uma média de idade de 43,5 anos.

*O Relearning permitirá uma aprendizagem com menos esforço e mais desempenho, fazendo com que você se envolva mais em sua especialização, desenvolvendo o espírito crítico e sua capacidade de defender argumentos e contrastar opiniões: uma equação de sucesso.*

No nosso programa, a aprendizagem não é um processo linear, ela acontece em espiral (aprender, desaprender, esquecer e reaprender). Portanto, combinamos cada um desses elementos de forma concêntrica.

A nota geral do sistema de aprendizagem da TECH é de 8,01, de acordo com os mais altos padrões internacionais.



Neste programa, oferecemos o melhor material educacional, preparado especialmente para os profissionais:



#### Material de estudo

Todo o conteúdo foi criado especialmente para o curso pelos especialistas que irão ministrá-lo, o que faz com que o desenvolvimento didático seja realmente específico e concreto.

Posteriormente, esse conteúdo é adaptado ao formato audiovisual, para criar o método de trabalho online da TECH. Tudo isso com as técnicas mais inovadoras e oferecendo alta qualidade em cada um dos materiais que colocamos à disposição do aluno.



#### Técnicas cirúrgicas e procedimentos em vídeo

A TECH aproxima os alunos às técnicas mais recentes, aos últimos avanços educacionais e à vanguarda das técnicas médicas atuais. Tudo isso, explicado detalhadamente para sua total assimilação e compreensão. E o melhor de tudo, você poderá assistí-los quantas vezes quiser.



#### Resumos interativos

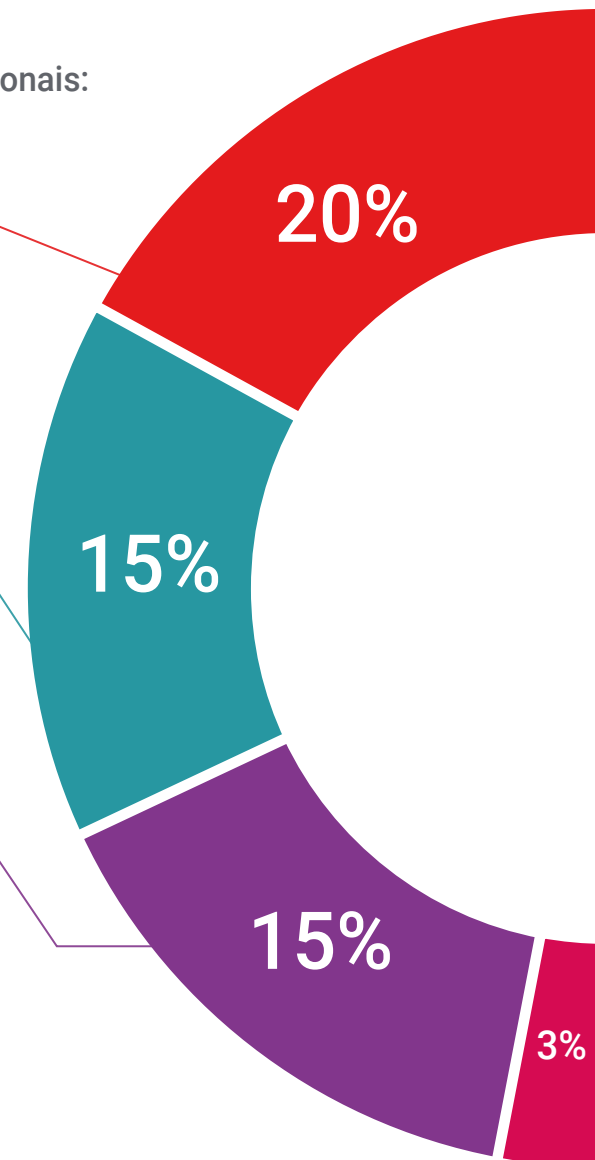
A equipe da TECH apresenta o conteúdo de forma atraente e dinâmica através de pílulas multimídia que incluem áudios, vídeos, imagens, gráficos e mapas conceituais para consolidar o conhecimento.

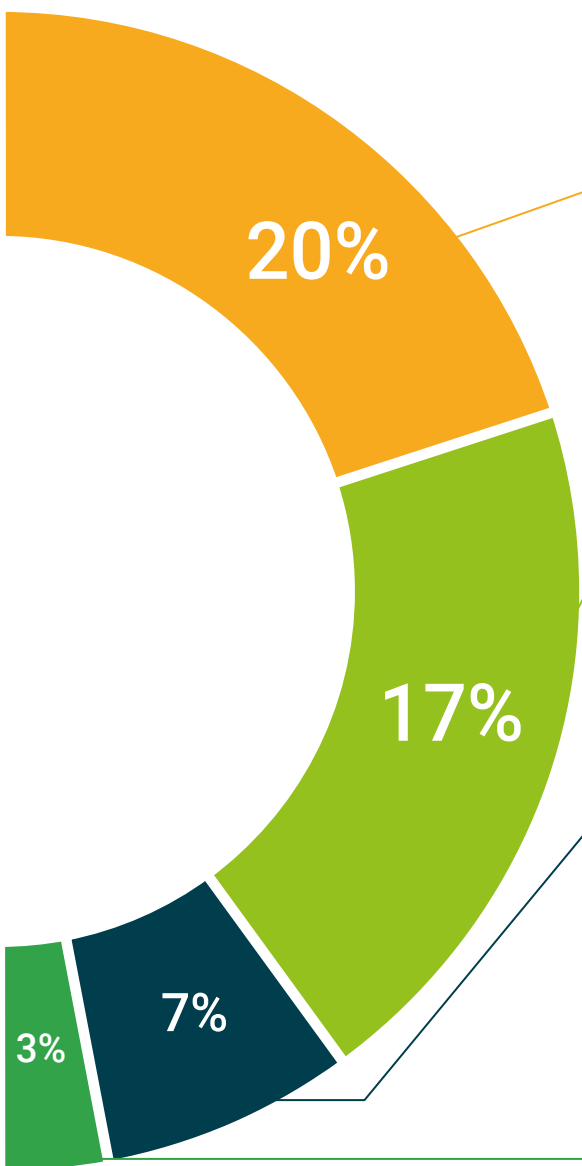
Este sistema exclusivo de capacitação por meio da apresentação de conteúdo multimídia foi premiado pela Microsoft como "Caso de sucesso na Europa".



#### Leituras complementares

Artigos recentes, documentos de consenso e diretrizes internacionais, entre outros. Na biblioteca virtual da TECH o aluno terá acesso a tudo o que for necessário para complementar a sua capacitação.





#### Estudos de casos elaborados e orientados por especialistas

A aprendizagem efetiva deve ser necessariamente contextual. Portanto, na TECH apresentaremos casos reais em que o especialista guiará o aluno através do desenvolvimento da atenção e da resolução de diferentes situações: uma forma clara e direta de alcançar o mais alto grau de compreensão.



#### Testing & Retesting

Avaliamos e reavaliamos periodicamente o conhecimento do aluno ao longo do programa, através de atividades e exercícios de avaliação e autoavaliação, para que possa comprovar que está alcançando seus objetivos.



#### Masterclasses

Há evidências científicas sobre a utilidade da observação de terceiros especialistas. O "Learning from an expert" fortalece o conhecimento e a memória e aumenta a nossa confiança para tomar decisões difíceis no futuro.



#### Guias rápidos de ação

A TECH oferece o conteúdo mais relevante do curso em formato de fichas de trabalho ou guias rápidos de ação. Uma forma sintetizada, prática e eficaz de ajudar os alunos a progredirem na aprendizagem.



07

# Certificado

O Mestrado Próprio em Cuidados Paliativos garante, além da capacitação mais rigorosa e atualizada, o acesso a um título de Programa Avançado emitido pela TECH Universidade Tecnológica.



“

*Conclua este programa de estudos com sucesso e receba seu certificado sem sair de casa e sem burocracias”*

Este **Mestrado Próprio em Cuidados Paliativos** conta com o conteúdo científico mais completo e atualizado do mercado.

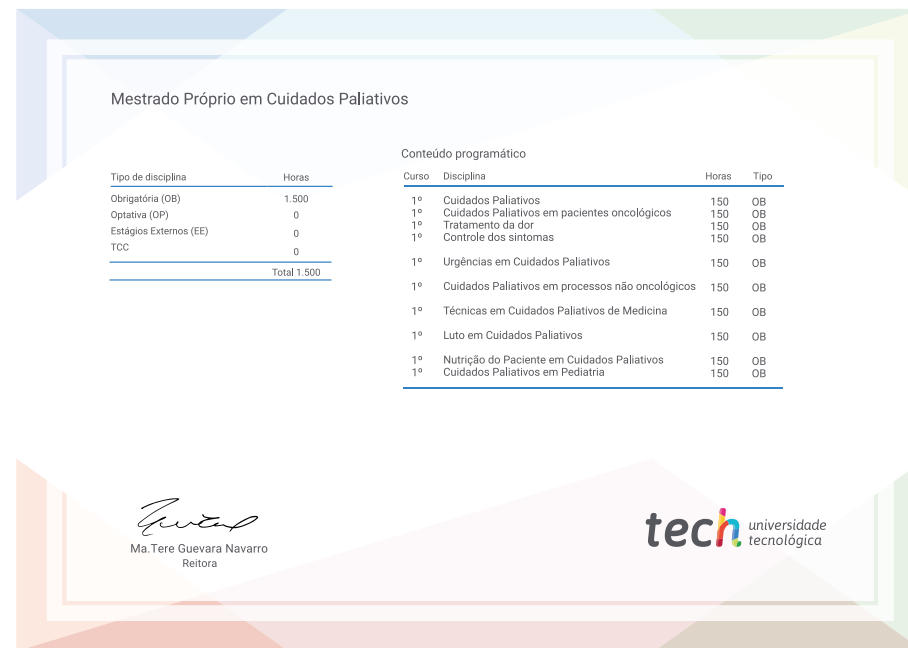
Uma vez aprovadas as avaliações, o aluno receberá por correio o certificado\* correspondente ao título de **Programa Avançado** emitido pela **TECH Universidade Tecnológica**.

O certificado emitido pela **TECH Universidade Tecnológica** expressará a qualificação obtida no Programa Avançado, atendendo aos requisitos normalmente exigidos pelas bolsas de empregos, concursos públicos e avaliação de carreira profissional.

Título: **Mestrado Próprio em Cuidados Paliativos**

Modalidade: **online**

Duração: **6 meses**



\*Apostila de Haia: Caso o aluno solicite que seu certificado seja apostilado, a TECH EDUCATION providenciará a obtenção do mesmo a um custo adicional.



futuro  
saúde confiança pessoas  
informação orientadores  
educação certificação ensino  
garantia aprendizagem  
instituições tecnologia  
comunidade compromisso  
atenção personalizada  
conhecimento inovação  
presente qualidade  
desenvolvimento sites

**tech** universidade  
tecnológica

**Mestrado Próprio**  
Cuidados Paliativos

- » Modalidade: online
- » Duração: 6 meses
- » Certificado: TECH Universidade Tecnológica
- » Horário: no seu próprio ritmo
- » Provas: online

# Mestrado Próprio

## Cuidados Paliativos

