

Master Semipresenziale

Aggiornamento in Chirurgia
Generale e dell'Apparato
Digerente





Master Semipresenziale Aggiornamento in Chirurgia Generale e dell'Apparato Digerente

Modalità: Semipresenziale (Online + Tirocinio Clinico)

Durata: 12 mesi

Titolo: TECH Università Tecnologica

Ore teoriche: 1.620 o.

Accesso al sito web: www.techtute.com/it/medicina/master-semipresenziale/master-semipresenziale-aggiornamento-chirurgia-generale-apparato-digerente

Indice

01

Presentazione

pag. 4

02

Perché iscriversi a questo
Master Semipresenziale?

pag. 8

03

Obiettivi

pag. 12

04

Competenze

pag. 18

05

Direzione del corso

pag. 22

06

Pianificazione
del programma

pag. 42

07

Tirocinio Clinico

pag. 46

08

Dove posso svolgere
il Tirocinio Clinico?

pag. 52

09

Metodologia

pag. 58

10

Titolo

pag. 66

01

Presentazione

Negli ultimi anni, grazie ai progressi tecnologici, sono emerse tecniche aggiornate che favoriscono l'individuazione e il trattamento di numerose patologie legate all'apparato digerente. Questi nuovi sviluppi, che contribuiscono al miglioramento della salute e della qualità della vita dei pazienti, devono essere conosciuti dai medici per poterli incorporare nella propria pratica quotidiana: ecco perché questa qualifica di TECH è un'ottima opportunità per raggiungere questo obiettivo. Attraverso l'apprendimento teorico in modalità 100% online, l'esperto approfondirà la gestione della nuova chirurgia robotica o potenzierà le proprie conoscenze in materia di interventi al pancreas. Inoltre, al termine di questa fase didattica, trascorrerà 3 settimane in un ospedale di alto livello per poter mettere in pratica le proprie competenze in un ambiente reale, circondato da prestigiosi specialisti in Chirurgia Generale e dell'Apparato Digerente.



“

Approfondisci le tue conoscenze in Chirurgia Generale e dell'Apparato Digerente e distinguiti all'interno di un settore in costante evoluzione”

La chirurgia generale e dell'apparato digerente è una specialità medica costantemente in evoluzione orientata al miglioramento della salute dei pazienti. Questa disciplina affronta sfide sempre più complesse, associate allo sviluppo della chirurgia dei trapianti di organi solidi, agli interventi oncologici e alle urgenze, motivo per cui le relative tecniche sono in continua evoluzione per adattarsi ad esse. Pertanto, i medici devono essere consapevoli di tali progressi per integrarli nella propria pratica professionale. Tuttavia, l'immensa velocità con cui avvengono questi cambiamenti rende spesso impossibile per i professionisti conciliare l'apprendimento richiesto con la propria vita lavorativa.

Per tale ragione, TECH ha creato questa specializzazione che, grazie alla sua modalità 100% online utilizzata durante il ciclo teorico, permetterà ai professionisti di gestire i propri orari per ottimizzare l'insegnamento e porsi all'avanguardia in questa branca della medicina. Nel corso dei 12 mesi di questo Master Semipresenziale, gli studenti apprenderanno i più recenti progressi compiuti in oncologia medica e radioterapia per il tumore al colon e impareranno i più recenti metodi diagnostici per le patologie della mammella. Inoltre, amplieranno le proprie competenze nel trattamento delle ernie mediane e laterali.

Al termine del ciclo teorico, lo studente avrà l'opportunità di partecipare ad una tirocinio pratico della durata di 3 settimane in un ospedale di grande prestigio, dove sarà integrato all'interno un'équipe di lavoro multidisciplinare e applicherà tutte le conoscenze acquisite in un contesto reale. Inoltre, sarà accompagnato da un tutor specifico che risponderà a tutte le sue domande e che gli fornirà i migliori consigli per raggiungere un apprendimento eccellente.

Pertanto, il Master Semipresenziale in Aggiornamento in Chirurgia Generale e dell'Apparato Digerente rappresenta per gli esperti un'ottima opportunità di accrescere e aggiornare le proprie conoscenze in modo flessibile, senza rinunciare al rigore scientifico e adattando il processo di insegnamento alle proprie esigenze personali e professionali.

Questo **Master Semipresenziale in Aggiornamento in Chirurgia Generale e dell'Apparato Digerente** possiede il programma scientifico più completo e aggiornato del mercato. Le caratteristiche principali del programma sono:

- ♦ Sviluppo di oltre 100 casi di studio presentati da professionisti della medicina specializzati in chirurgia generale e dell'apparato digerente e da docenti universitari con vasta esperienza in questo campo
- ♦ Contenuti grafici, schematici ed eminentemente pratici che forniscono informazioni scientifiche e pratiche sulle discipline essenziali per l'esercizio della professione
- ♦ Applicazione delle ultime tecniche chirurgiche per l'intervento su diverse patologie
- ♦ Novità diagnostiche e terapeutiche per interventi di chirurgia epatica, chirurgia endocrina o rettale
- ♦ Presentazione di seminari pratici su procedure e tecniche
- ♦ Sistema interattivo di apprendimento basato su algoritmi per prendere decisioni sulle situazioni cliniche sollevate
- ♦ Lezioni teoriche, domande all'esperto, forum di discussione di argomenti controversi e lavori di riflessione individuale
- ♦ Contenuti disponibili da qualsiasi dispositivo fisso o mobile dotato di connessione a internet
- ♦ Possibilità di svolgere un tirocinio clinico all'interno di uno dei migliori centri ospedalieri



Una qualifica unica che si distingue per la qualità dei suoi contenuti e per il suo eccellente insegnamento, composto da professionisti d'élite in chirurgia generale e dell'apparato digerente"

“ *Al termine della fase di apprendimento teorico, accederai a una fase pratica intensiva di 3 settimane in un prestigioso ospedale per acquisire le conoscenze che favoriranno la tua crescita in questo settore*”

In questa proposta di Master, di carattere professionale e modalità semi-presenziale, il programma è finalizzato all'aggiornamento di professionisti della medicina che svolgono le loro funzioni nell'unità di chirurgia generale e dell'apparato digerente, e che richiedono un elevato livello di qualificazione. I contenuti sono basati sulle ultime evidenze scientifiche, orientati in modo didattico per integrare le conoscenze teoriche nella pratica medica, e gli elementi teorico-pratici faciliteranno l'aggiornamento delle conoscenze e permetteranno di prendere decisioni nella gestione dei pazienti.

Grazie ai loro contenuti multimediali sviluppati con le più recenti tecnologie didattiche, consentiranno al professionista medico di apprendere in modo situato e contestuale, ovvero in un ambiente simulato che fornirà un apprendimento immersivo programmato per allenarsi in situazioni reali. La creazione di questo programma è incentrata sull'Apprendimento Basato su Problemi, mediante il quale lo studente deve cercare di risolvere le diverse situazioni che gli si presentano durante il corso. Lo studente, potrà usufruire di un innovativo sistema di video interattivi creati da esperti di rinomata fama.

L'aggiornamento costante delle conoscenze è fondamentale per fornire la migliore assistenza al paziente, motivo per cui TECH offre i migliori strumenti ai propri studenti.

Questo Master Semipresenziale permette di esercitarsi con simulazioni che forniscono un apprendimento programmato per mettersi alla prova in situazioni reali.



02

Perché iscriversi a questo Master Semipresenziale?

Nell'ambito della chirurgia generale e dell'apparato digerente, le conoscenze teoriche sono essenziali per la crescita professionale. Risulta pertanto necessario padroneggiare le tecniche più recenti e le nuove procedure chirurgiche, ma al contempo è di fondamentale importanza saperle integrare nella pratica professionale. Per tale ragione, TECH ha creato una specializzazione che combina un eccellente apprendimento teorico con una fase pratica all'interno di un centro ospedaliero di prim'ordine. Grazie a ciò, e al supporto dei migliori professionisti di questa branca della medicina, gli studenti acquisiranno una serie di competenze pienamente applicabili nella propria pratica professionale quotidiana.



“

TECH ti offre la possibilità di combinare un eccellente apprendimento teorico con un tirocinio di 3 settimane presso un prestigioso centro ospedaliero per accrescere le tue competenze in questo ambito della medicina”

1. Aggiornarsi sulla base delle più recenti tecnologie

L'ambito della chirurgia generale e dell'apparato digerente si è evoluto negli ultimi anni grazie alla comparsa di nuovi dispositivi chirurgici, di tecniche maggiormente efficienti e alla diffusione della chirurgia robotica. Per questo motivo, e con l'obiettivo di illustrare ai professionisti questa tecnologia, TECH ha creato questo programma, grazie al quale gli esperti potranno conoscere gli ultimi progressi in questo campo per svolgere al meglio la loro professione.

2. Approfondire nuove competenze dall'esperienza dei migliori specialisti

Questo Master Semipresenziale è stato progettato da specialisti che operano nel mondo della chirurgia generale e dell'apparato digerente, responsabili dello sviluppo di tutte le risorse didattiche incluse all'interno della specializzazione. Per tale ragione, tutte le conoscenze offerte agli studenti saranno applicabili nella vita professionale.

3. Entrare in ambienti ospedalieri di prim'ordine

TECH seleziona accuratamente tutti i centri disponibili per la realizzazione delle pratiche. Grazie a ciò, allo specialista sarà garantito l'accesso ad un centro clinico prestigioso nell'ambito della chirurgia generale e dell'apparato digerente. In questo modo, lo studente avrà l'opportunità di sperimentare il lavoro quotidiano di un settore esigente, rigoroso ed esaustivo, applicando sempre le tesi e i postulati scientifici più recenti nella propria metodologia di lavoro.





Perché iscriversi a questo | 11 **tech**
Master Semipresenziale?

4. Combinare la migliore teoria con la pratica più avanzata

Nel mercato accademico esistono una moltitudine di programmi incentrati sull'offerta di contenuti con scarsa applicabilità reale. In risposta a ciò, TECH ha ideato una specializzazione che combina un eccellente apprendimento teorico con un tirocinio pratico di 3 settimane all'interno di un prestigioso ospedale, con l'obiettivo di fornire agli studenti un insegnamento utile ed efficace.

5. Ampliare le frontiere della conoscenza

TECH offre la possibilità di svolgere questo Tirocinio in centri di portata internazionale. In questo modo, lo specialista potrà allargare le proprie frontiere e confrontarsi con i migliori professionisti, che esercitano in ospedali di prim'ordine e in diversi continenti. Un'opportunità unica che solo TECH può offrire.

“

Avrai l'opportunità di svolgere un tirocinio all'interno di un centro a tua scelta”

03

Obiettivi

Questo Master Semipresenziale consentirà agli studenti di acquisire le competenze necessarie per aggiornarsi e approfondire le nozioni fondamentali della Chirurgia Generale e dell'Apparato Digerente. In questo modo, il professionista imparerà a conoscere le tecniche e le procedure più recenti in questo campo per migliorare la propria pratica quotidiana, approfondendo gli ultimi progressi della chirurgia d'urgenza, pancreatica e robotica, oltre a molti altri aspetti.



“

Questo programma ti offre l'opportunità di aggiornare le tue conoscenze in un contesto reale, con il massimo rigore scientifico di un'istituzione all'avanguardia tecnologica"

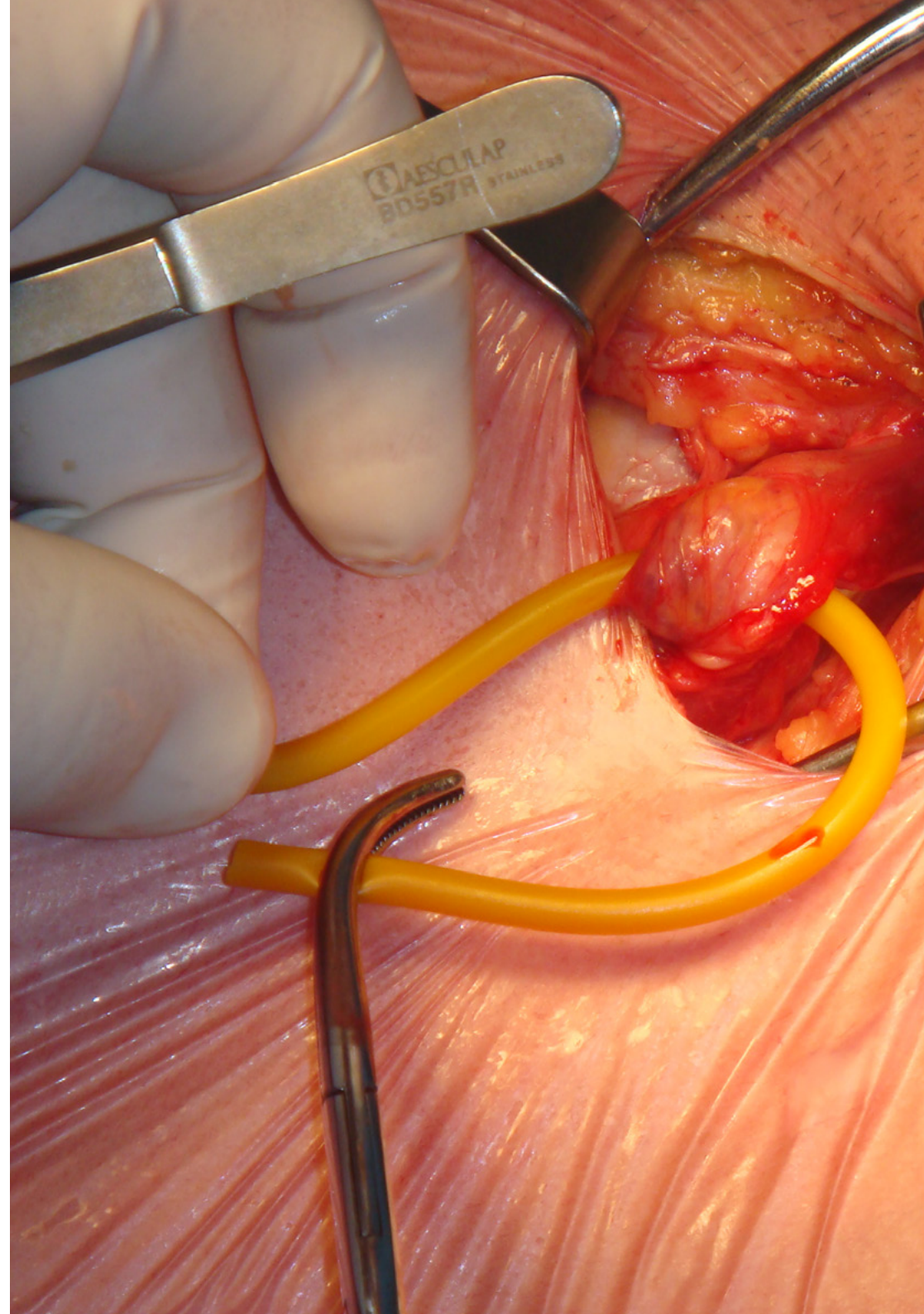


Obiettivo generale

- L'obiettivo generale di questa specializzazione è quello di garantire che il professionista riceva un aggiornamento in merito alle procedure diagnostiche e terapeutiche della specialità in modo teorico-pratico, attraverso un tirocinio ospedaliero pianificato con rigore clinico e accademico, sotto la guida di professionisti riconosciuti in un centro ospedaliero di altissima qualità scientifica e innovazione tecnologica. Nell'ambito di questo programma, il professionista affronterà i principali interventi dello specialista, che gli permetterà di perfezionare e migliorare le sue competenze nella cura dei pazienti

“

Questo programma di aggiornamento genererà un senso di sicurezza nello svolgimento della prassi medica, che ti aiuterà a crescere personalmente e professionalmente”





Obiettivi specifici

Modulo 1. Chirurgia gastroesofagea

- ◆ Definire i fondamenti, le indicazioni, i limiti e il rendimento delle tecniche chirurgiche esofago-gastriche e i trattamenti alternativi
- ◆ Stabilire le differenze tra ernie diaframmatiche e ernie iatali da scivolamento
- ◆ Definire il trattamento della acalasia e la gestione terapeutica endoscopica e chirurgica
- ◆ Affrontare la gestione dei tumori benigni esofago-gastrici
- ◆ Stabilire l'approccio terapeutico e il piano terapeutico per i diverticoli esofagei
- ◆ Spiegare la gestione pratica dei pazienti con cancro esofago-gastrico

Modulo 2. Chirurgia bariatrica

- ◆ Descrivere i principi e i processi della chirurgia bariatrica
- ◆ Spiegare il processo di sleeve gastrico nell'ambito della chirurgia bariatrica restrittiva
- ◆ Sottolineare l'importanza del bypass gastrico per il trattamento dell'obesità patologica e descrivere il processo chirurgico restrittivo-malassorbitivo
- ◆ Descrivere le indicazioni relative ad altre tecniche bariatriche come il bendaggio elastico o lo switch duodenale

Modulo 3. Chirurgia del dotto biliare

- ◆ Affrontare il trattamento chirurgico della colelitiasi
- ◆ Affrontare il trattamento chirurgico delle malattie colestatiche e dei tumori del dotto biliare e della cistifellea
- ◆ Spiegare il processo chirurgico nel trattamento delle cisti e della colangite sclerosante primitiva
- ◆ Descrivere l'approccio chirurgico ai tumori del dotto biliare e della cistifellea

Modulo 4. Chirurgia epatica

- ♦ Definire e caratterizzare i tumori primari epatici e indicare le applicazioni di radiologia interventistica nelle lesioni epatiche
- ♦ Affrontare il trattamento delle metastasi epatiche di origine colon-rettale e non
- ♦ Descrivere i principi di selezione dei candidati al trapianto di fegato, le basi chirurgiche del trapianto e i farmaci immunosoppressori
- ♦ Spiegare l'approccio chirurgico alle cisti e agli ascessi epatici

Modulo 5. Chirurgia pancreatica e della milza

- ♦ Stabilire le differenze e caratteristiche della pancreatite acuta e cronica
- ♦ Analizzare i processi chirurgici nel trattamento dei tumori pancreatici e le considerazioni anatomico-patologiche del tumore al pancreas
- ♦ Affrontare la gestione chirurgica dei tumori neuroendocrini
- ♦ Affrontare la gestione chirurgica dei tumori cistici del pancreas

Modulo 6. Chirurgia del colon

- ♦ Porre le basi dell'oncologia medica e radioterapica nel cancro al colon
- ♦ Descrivere i principi della chirurgia oncologica al colon
- ♦ Stabilire le caratteristiche differenziali relative all'approccio al tumore al colon destro, sinistro e trasverso

Modulo 7. Chirurgia rettale

- ♦ Descrivere i principi della chirurgia oncologica del retto
- ♦ Descrivere le caratteristiche, le somiglianze e le differenze nell'approccio addominale, transanale e combinato nella chirurgia per cancro del retto
- ♦ Affrontare la gestione chirurgica del prolasso rettale e rettocele
- ♦ Spiegare le procedure chirurgiche nel trattamento dell'endometriosi pelvica profonda

Modulo 8. Chirurgia dell'ano

- ♦ Spiegare la tecnica chirurgica nel trattamento delle emorroidi
- ♦ Sviluppare le procedure chirurgiche nel trattamento delle scissure
- ♦ Affrontare la gestione chirurgica delle fistole e degli ascessi anali
- ♦ Descrivere la gestione chirurgica della Malattia Pilonidale e dell'Idrosadenite
- ♦ Segnalare le indicazioni dell'approccio chirurgico al trattamento dell'incontinenza anale
- ♦ Indicare l'importanza dell'HPV anale per quanto riguarda la neoplasia intraepiteliale anale e il carcinoma epidermoide anale

Modulo 9. Malattia infiammatoria intestinale

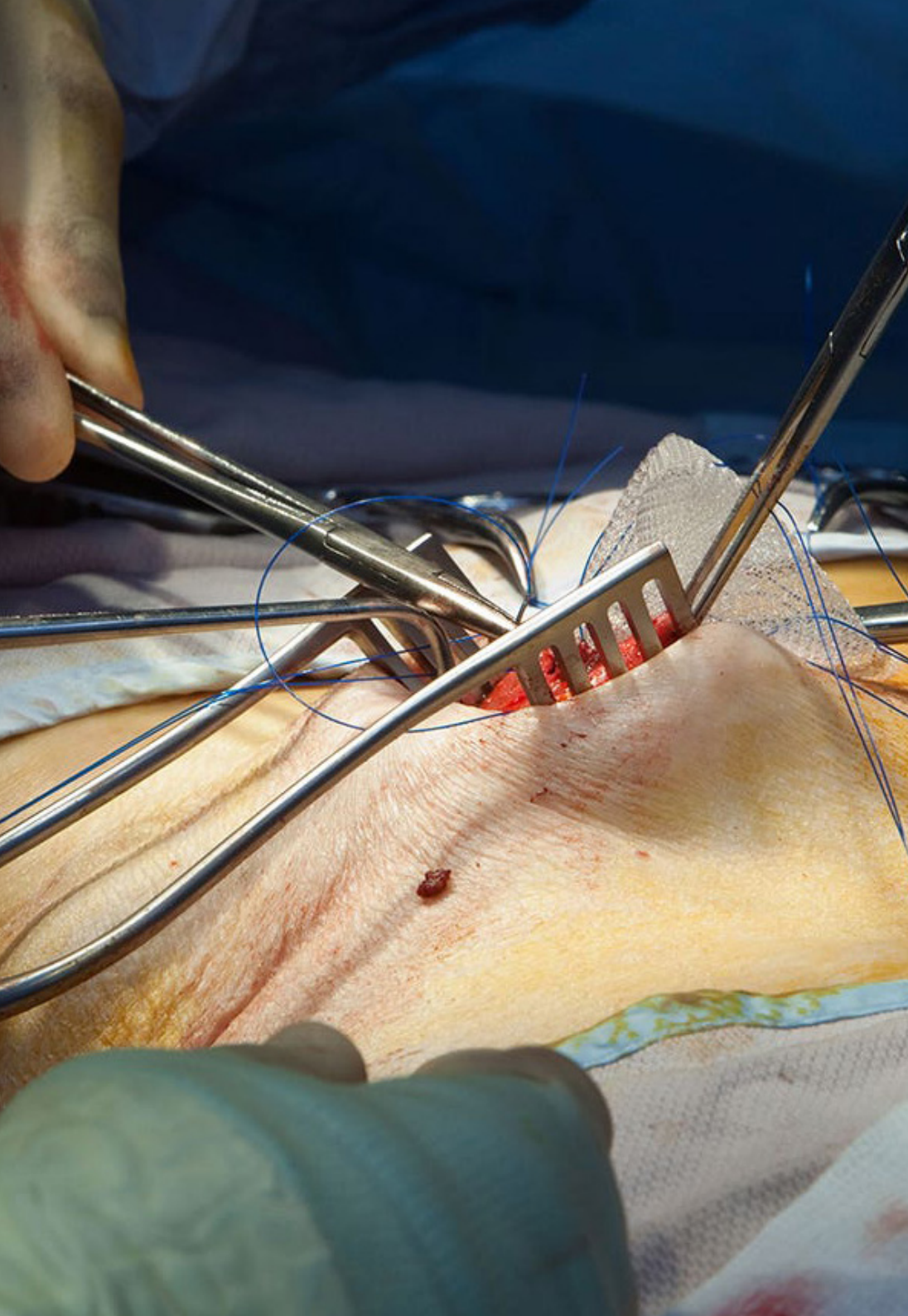
- ♦ Stabilire i principi della malattia infiammatoria intestinale
- ♦ Affrontare il trattamento chirurgico del morbo di Crohn
- ♦ Descrivere il processo chirurgico della Colite Ulcerosa

Modulo 10. Chirurgia endocrina

- ♦ Descrivere le caratteristiche della chirurgia tiroidea nel trattamento del nodulo tiroideo, del gozzo multinodulare, dell'ipertiroidismo e del cancro alla tiroide
- ♦ Affrontare il trattamento chirurgico dell'iperparatiroidismo primario, secondario e terziario
- ♦ Descrivere le caratteristiche della ghiandola surrenale

Modulo 11. Chirurgia della parete addominale

- ♦ Affrontare la gestione chirurgica dell'addome aperto e dell'eviscerazione
- ♦ Spiegare le procedure chirurgiche nel trattamento dell'eviscerazione
- ♦ Descrivere il trattamento chirurgico delle ernie inguinali e crurali



Modulo 12. Chirurgia della mammella

- ◆ Segnalare i principi della chirurgia mammaria
- ◆ Spiegare le indicazioni e le caratteristiche chirurgiche, nonché i principi oncologici del cancro al seno

Modulo 13. Carcinosi peritoneale

- ◆ Indicare i principi della chirurgia della carcinomatosi peritoneale
- ◆ Spiegare le indicazioni e le caratteristiche della chirurgia della carcinomatosi peritoneale

Modulo 14. Emergenze nella chirurgia dell'apparato digerente

- ◆ Affrontare la gestione delle procedure e delle tecniche chirurgiche generali applicate ai pazienti in situazione di emergenza con emorragia digestiva alta e bassa
- ◆ Descrivere le procedure e le tecniche chirurgiche generali applicate ai pazienti in situazioni di emergenza per colecisti, colangite, appendicite e diverticolite acuta
- ◆ Affrontare la gestione delle procedure e delle tecniche chirurgiche generali applicate ai pazienti in situazioni di urgenza per ischemia mesenterica acuta

Modulo 15. Innovazione chirurgica

- ◆ Descrivere le innovazioni nel campo della chirurgia generale e digestiva: nell'apprendimento chirurgico, nei dispositivi chirurgici, nella chirurgia NOTES e in terapia cellulare e chirurgia
- ◆ Segnalare il ruolo delle tecnologie dell'informazione e della comunicazione applicate alla chirurgia
- ◆ Spiegare le indicazioni e l'importanza della chirurgia robotica
- ◆ Affrontare le caratteristiche di finanziamento, protezione e trasferimento dell'innovazione in chirurgia

04

Competenze

Dopo aver superato le valutazioni del Master Semipresenziale in Chirurgia Generale e dell'Apparato Digerente, il medico avrà acquisito le competenze professionali necessarie per fornire un'assistenza medica di qualità e aggiornata, sulla base delle ultime evidenze scientifiche.





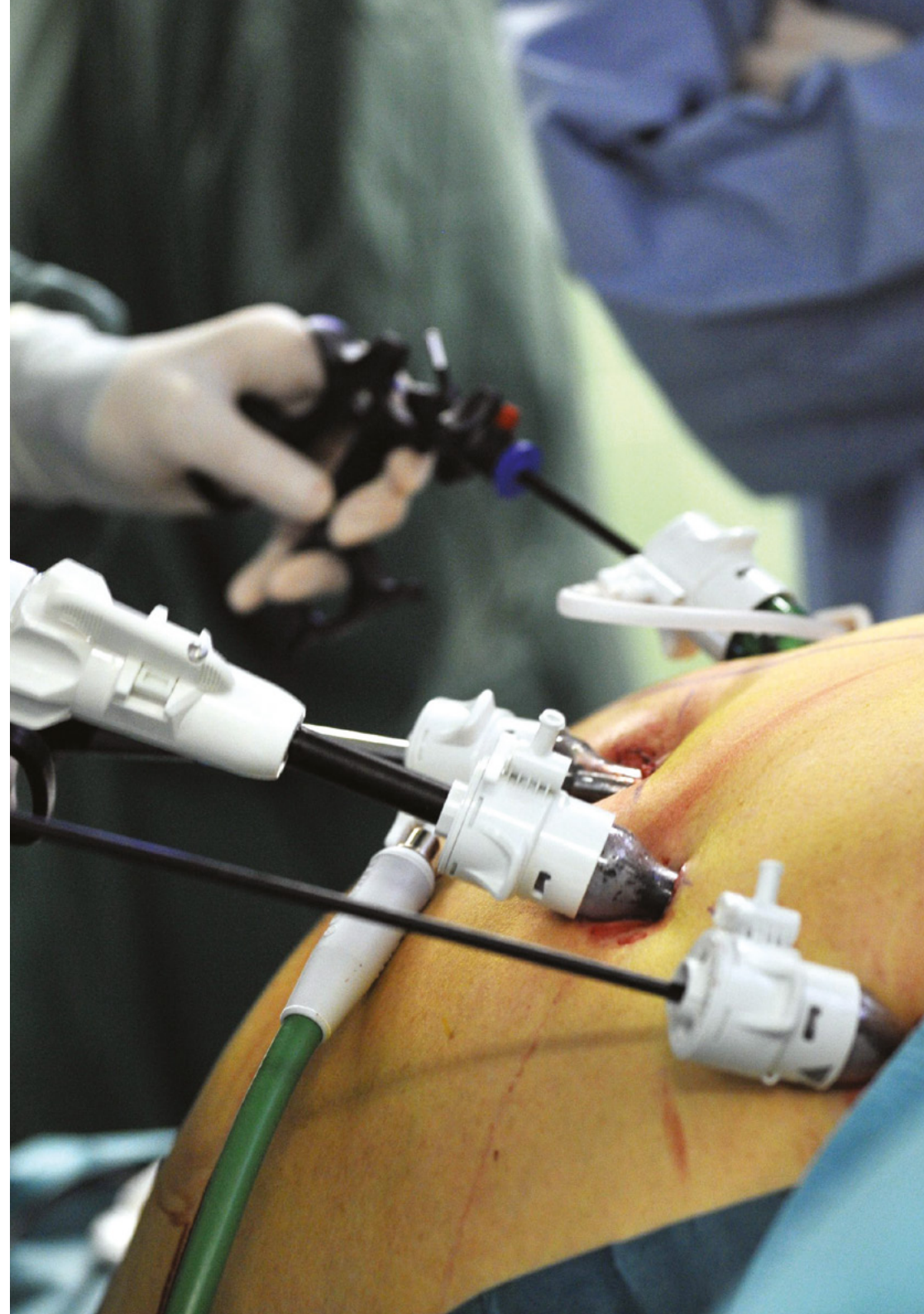
“


Grazie a questo programma potrai aggiornare le tue conoscenze in chirurgia generale e dell'apparato digerente, e sarai in grado di fornire un'assistenza medica di qualità e basata sulle ultime evidenze scientifiche”



Competenze generali

- ♦ Applicare le conoscenze acquisite e le abilità di problem-solving in situazioni nuove o poco note all'interno di contesti più ampi (o multidisciplinari) relativi alla propria area di studio
- ♦ Saper comunicare le proprie conclusioni, le conoscenze e le ragioni ultime che le supportano, a un pubblico specializzato e non, in modo chiaro e non ambiguo
- ♦ Acquisire le capacità di apprendimento che consentiranno di proseguire gli studi in modo ampiamente auto-diretto o autonomo
- ♦ Sviluppare la professione nel rispetto di altri specialisti, acquisendo capacità di lavoro di squadra
- ♦ Sviluppare capacità di analisi critica e di ricerca nel campo della propria professione





Competenze specifiche

- ♦ Segnalare le indicazioni e i limiti delle tecniche chirurgiche gastro-esofagee e dei trattamenti alternativi
 - ♦ Differenziare le ernie diaframmatiche dalle ernie iatali da scivolamento
 - ♦ Spiegare l'approccio ai tumori benigni esofago-gastrici e ai pazienti affetti da cancro gastro-esofageo
 - ♦ Spiegare e segnalare le caratteristiche e le indicazioni della chirurgia bariatrica restrittiva, mista e di altre tecniche bariatriche
 - ♦ Sviluppare la procedura chirurgica delle malattie colestatiche e i tumori del dotto e della cistifellea
 - ♦ Identificare le applicazioni della radiologia interventistica nelle lesioni epatiche
 - ♦ Selezionare il candidato per il trapianto epatico e descrivere le basi chirurgiche del trapianto e l'utilità dei farmaci immunosoppressivi
 - ♦ Definire le basi chirurgiche nella gestione dei tumori pancreatici, neuroendocrini e cistici del pancreas
 - ♦ Stabilire le differenze relative all'approccio alla pancreatite acuta e cronica
 - ♦ Descrivere il ruolo dell'oncologia medica e radioterapica nel cancro al colon
- ♦ Spiegare le diverse tecniche chirurgiche della chirurgia dell'ano
 - ♦ Padroneggiare le basi chirurgiche nella gestione del morbo di Crohn e della colite ulcerosa
 - ♦ Definire le procedure e le tecniche chirurgiche generali applicate ai pazienti critici in situazioni di emergenza digestiva
 - ♦ Gestire le innovazioni nel campo della chirurgia generale e dell'apparato digerente e il ruolo delle Tecnologie dell'Informazione e della Comunicazione applicate alla chirurgia



Questo Master Semipresenziale ti consentirà di padroneggiare le innovative procedure chirurgiche applicate a pazienti in situazioni di emergenza a livello di apparato digerente”

05

Direzione del corso

Nel costante impegno di TECH di offrire, attraverso i propri programmi, una preparazione di qualità eccellente, questa specializzazione verrà diretta e impartita da specialisti che lavorano attivamente nel mondo della chirurgia generale e dell'apparato digerente. Questi esperti sono responsabili di elaborare i contenuti didattici a cui lo studente avrà accesso durante la durata di questo Master Semipresenziale. Per tale ragione, le conoscenze che verranno fornite saranno pienamente applicabili nella pratica professionale.





“

Questo programma è tenuto da specialisti con una vasta esperienza nel campo della chirurgia generale e dell'apparato digerente”

Direzione



Dott. Díaz Domínguez, Joaquín

In Memoriam "Il Dottor Joaquín Díaz Domínguez è stato alla guida di questo programma nelle sue numerose edizioni, guidando il personale docente, collaborando intensamente e prodigandosi per continuare a trasmettere la sua conoscenza della medicina e della chirurgia a tutti i colleghi che hanno avuto l'opportunità di partecipare a questo programma.

Dall'Università TECH vogliamo rendere un omaggio pieno di affetto e gratitudine, per il suo impegno e la sua dedizione in questi anni, sempre dedicandosi agli altri e condividendo la sua esperienza in modo incondizionale per contribuire a continuare a salvare vite e a prendersi cura delle persone che ne hanno più bisogno.

Grazie, Joaquín."



Dott.ssa Pascual Migueláñez, Isabel

- Medico di Chirurgia Generale e dell'Apparato Digerente presso l'Ospedale Universitario La Paz di Madrid
- Medico presso il Servizio dell'Unità di Chirurgia Colon-rettale presso l'Ospedale Universitario La Paz di Madrid
- Primario di Chirurgia Generale e dell'Apparato Digerente presso l'Ospedale Universitario Infanta Sofia, San Sebastián de los Reyes, Madrid
- Medico dell'Unità di Chirurgia Epatobiliopancreatica presso l'Ospedale Universitario Infanta Sofia, San Sebastián de los Reyes, Madrid
- Membro dell'Associazione di Chirurghi di Madrid
- Laurea in Medicina presso l'Università Autonoma di Madrid
- Dottorato presso l'Università Autonoma di Madrid



Dott. Trébol López, Jacobo

- ◆ Medico Specialista di Chirurgia Generale e dell'Apparato Digerente presso l'Ospedale Universitario La Paz
- ◆ Medico Specialista in Chirurgia Generale e dell'Apparato Digerente presso il Complesso Assistenziale Universitario di Salamanca
- ◆ Medico Specialista in Chirurgia Generale e dell'Apparato Digerente presso il Complesso Assistenziale di Ávila
- ◆ Ricercatore del Gruppo CANC-06 (Chirurgia e Cancro) dell'Area del Cancro presso l'Istituto di Ricerca Biomedica di Salamanca
- ◆ Dottorato in Chirurgia presso l'Università Autonoma di Madrid
- ◆ Master Privato in Aggiornamento in Chirurgia Generale e dell'Apparato Digerente presso l'Università CEU Cardenal Herrera
- ◆ Diploma di Laurea Superiore di Specializzazione in Ecografia per Chirurghi presso l'Università di Saragozza
- ◆ Diploma Europeo Hepatic Pancreatic and Biliary Cancers: Oncosurgical Strategies presso l'Università París Sur



Dott. Álvarez Gallego, Mario

- ◆ Medico Specialista di Chirurgia Generale e dell'Apparato Digerente presso l'Ospedale Universitario La Paz di Madrid
- ◆ Laureato in Medicina e Chirurgia presso l'Università di Alcalá de Henares
- ◆ Diploma di Studi Avanzati (DSA): "Uso di cellule staminali mesenchimali per la prevenzione della formazione di aderenze intraddominali" presso l'Università Autonoma di Madrid, Dipartimento di Chirurgia
- ◆ Primario di Chirurgia Generale e Apparato Digerente, Unità Chirurgia Colon-Rettale presso l'Ospedale Universitario Infanta Sofia
- ◆ Primario di Chirurgia Generale e dell'Apparato Digerente presso l'Ospedale Universitario Infanta Cristina di Madrid
- ◆ Primario di Chirurgia Generale e dell'Apparato Digerente, Unità Chirurgia Colon-rettale presso l'Ospedale Universitario La Paz di Madrid

Personale docente

Dott. Aguilera Bazán, Alfredo

- ♦ Medico del Servizio di Urologia presso l'Ospedale Universitario la Paz di Madrid
- ♦ Medico Strutturato dell'Ospedale Universitario La Paz
- ♦ Medico presso il servizio di Chirurgia, Scienze Mediche e Sociali dell'Università di Alcalà
- ♦ Medico Urologo presso l'Università Autonoma di Madrid
- ♦ Coautore di numerosi articoli scientifici negli Archivi Spagnoli di Urologia: *Analisi delle dimensioni del tumore renale come fattore predittivo di aggressività oncologica, Biomarcatori urinari nella diagnosi di cancro alla prostata, Laser nel cancro alla prostata. Applicazioni*

Dott.ssa Álvarez Peña, Estíbaliz

- ♦ Medico Strutturato del Servizio di Chirurgia Generale e dell'Apparato Digerente presso l'Ospedale Vithas Nuestra Señora de América
- ♦ Medico Strutturato nell'Unità di Chirurgia Esofago-gastrica e della Parete Addominale Complessa presso l'Ospedale Universitario La Paz
- ♦ Specialista dell'Unità di Chirurgia Generale e dell'Apparato Digerente presso l'Ospedale La Luz
- ♦ Specializzanda presso i servizi di: Chirurgia Generale e dell'Apparato Digerente presso l'Ospedale Universitario La Paz
- ♦ Corso di Laparoscopia Avanzata: Anastomosi via Intracorporea presso l'Ospedale Universitario Marqués de Valdecilla
- ♦ Laurea in Medicina presso l'Università dei Paesi Baschi
- ♦ Membro di: Associazione Spagnola di Chirurghi, Società Ispanoamericana dell'Ernia (SOHAH)

Dott.ssa Alkorta Zuloaga, Maialen

- ♦ Medico del Servizio della Chirurgia Generale e dell'Apparato Digerente presso l'Ospedale Universitario di Donostia
- ♦ Medico Strutturato presso l'Ospedale Universitario di Donostia
- ♦ Specialista nell'Area Epatobiliopancreatica presso l'Ospedale Universitario Donostia
- ♦ Unità di Chirurgia, Radiologia e Medicina Fisica presso l'Università dei Paesi Baschi

Dott.ssa Ayuela García, Susana

- ♦ Specialista in Chirurgia Generale e dell'Apparato Digerente, sezione Epatobiliopancreatica presso l'Ospedale Universitario La Paz di Madrid
- ♦ Medico Strutturato di Chirurgia Generale, Unità di Colonproctologia presso l'Ospedale Universitario La Paz
- ♦ Responsabile della Sicurezza dei Pazienti del Servizio di Chirurgia Generale presso l'Ospedale Universitario La Paz
- ♦ Laurea in Medicina e Chirurgia presso l'Università Autonoma di Madrid
- ♦ Master Universitario in Valutazione delle Lesioni Corporali presso l'Università Complutense di Madrid
- ♦ Membro del Comitato Multidisciplinare per i Tumori Neuroendocrini presso l'Ospedale Universitario La Paz

Dott.ssa Chaparro Cabeza, María Dolores

- ♦ Capo Reparto di Chirurgia Generale e Apparato Digerente presso l'Ospedale Universitario Puerta de Hierro
- ♦ Medico del Servizio Chirurgia Generale e Apparato Digerente presso l'Ospedale Universitario Puerta de Hierro di Madrid
- ♦ Medico Strutturato presso l'Ospedale Universitario Puerta de Hierro di Majadahonda, Madrid
- ♦ Partecipazione al XXII Congresso Nazionale di Chirurgia, Spagna

Dott.ssa Borda Arrizabalaga, Nerea

- ♦ Medico Strutturato in Chirurgia Generale presso Osakidetza
- ♦ Medico nei dipartimenti di Chirurgia, Radiologia e Medicina Fisica presso Osakidetza
- ♦ Vincitrice del Premio per la tesi "Prognosi a lungo termine di pazienti affetti da colite ischemica" presso la Fondazione dell'Ordine dei Medici di Gipuzkoa
- ♦ Premio per il miglior articolo scientifico in una rivista medica assegnato dalla Fondazione dell'Ordine dei Medici di Gipuzkoa
- ♦ Medico appartenente alla Facoltà di Medicina e Infermieristica presso l'Università dei Paesi Baschi

Dott.ssa Burgos García, Aurora

- ♦ Responsabile della Sezione presso l'Unità di Endoscopia dell'Apparato Digerente presso l'Ospedale Universitario La Paz,
- ♦ Medico Specialista dell'Apparato Digerente presso l'Ospedale Universitario La Paz
- ♦ Collaboratrice per l'Insegnamento Clinico presso l'Università Autonoma di Madrid
- ♦ Laurea in Medicina e Chirurgia presso l'Università di Extremadura
- ♦ Esperta in Urgenze ed Emergenze Gastroenterologiche ed Epatiche presso l'Università a Distanza di Madrid
- ♦ Tirocinio presso l'Ospedale Universitario Keio di Tokyo, Giappone

Dott. Díaz Roldán, Jorge

- ♦ Medico Specialista in Chirurgia Generale e dell'Apparato Digerente
- ♦ Medico Specialista presso il Complesso Assistenziale Universitario di Salamanca
- ♦ Medico presso l'Ospedale Universitario Nuestra Señora de Valme
- ♦ Membro di: Associazione Spagnola dei Chirurghi della Mammella, Associazione Spagnola dei Chirurghi

Dott.ssa Fernández Sánchez, Rocío

- ♦ Medico del Servizio di Chirurgia Generale e dell'Apparato Digerente presso l'Ospedale Universitario Infanta Sofia, San Sebastián de los Reyes, Madrid
- ♦ Chirurgo Eptobiliare presso SERMAS
- ♦ Specialista in Chirurgia Generale e dell'Apparato Digerente presso l'Ospedale Universitario La Paz
- ♦ Membro della ONG, Chirurghi in Azione
- ♦ Laureata in Medicina presso l'Università Complutense di Madrid

Dott.ssa Eguía Larrea, Marta

- ♦ Capo dell'Unità di Chirurgia della Mammella presso l'Ospedale Universitario di Salamanca
- ♦ Medico Strutturato del Servizio di Chirurgia Generale e dell'Apparato Digerente presso l'Ospedale Universitario di Salamanca
- ♦ Medico del Servizio di Chirurgia Generale nel Complesso Assistenziale Universitario di Salamanca (CAUSA)
- ♦ Membro del gruppo di ricerca in Chirurgia e Cancro presso l'Università di Salamanca
- ♦ Membro dell'Associazione Spagnola contro il Cancro a Castiglia e Leon
- ♦ Relatrice nel II Congresso delle Persone affette da Cancro e Familiari

Dott.ssa Custodio Carretero, Ana Belén

- ♦ Medico del Dipartimento di Oncologia Medica presso l'Istituto di ricerca Ospedale Universitario La Paz, IdiPAZ
- ♦ Ricercatrice in materia di Tumori Neuroendocrini
- ♦ Diploma di Studi Avanzati presso l'Università Complutense di Madrid
- ♦ Laurea in Medicina e Chirurgia presso l'Università Complutense di Madrid
- ♦ Membro del Consiglio di Amministrazione del Gruppo Spagnolo sui Tumori Neuroendocrini e Endocrini (GETNE)

Dott.ssa Belinchón Olmeda, Belén

- ♦ Medico Strutturato del Dipartimento di Oncologia Radioterapica presso l'Ospedale Internazionale Ruber
- ♦ Medico Specializzando nel Campo di Oncologia Radioterapica presso l'Ospedale Universitario Puerta de Hierro Majadahonda
- ♦ Laurea in Medicina e Chirurgia presso l'Università di Alcalá de Henares
- ♦ Diploma di Studi Avanzati presso l'Università Autonoma di Madrid
- ♦ Medico Strutturato del Dipartimento di Oncologia Radioterapica presso l'Ospedale Universitario La Paz
- ♦ Redattrice di vari articoli su riviste scientifiche di alto impatto e collaboratrice abituale in capitoli di libri e conferenze
- ♦ Membro di: gruppo dei Sarcomi e Tumori delle Parti Molli, Gruppo Spagnolo di Oncologia Radioterapica del Mammella (GEORM), Brachiterapia e Tumori dell'Apparato Digerente (GEORGI) della Società Spagnola di Oncologia Radioterapica (SEOR)

Dott. Castell Gómez, José Tomás

- ♦ Responsabile del Servizio di Chirurgia Generale presso l'Ospedale La Luz, Quironsalud
- ♦ Chirurgo Strutturato del Servizio di Chirurgia Generale presso l'Ospedale La Paz, Unità di Chirurgia Epatobiliopancreatica
- ♦ Specialista in Chirurgia Generale e dell'Apparato Digerente dall'Ospedale La Paz di Madrid
- ♦ Specializzazione in Chirurgia Oncologica e Laparoscopica del Fegato, Pancreas, Vie Biliari e dell'Apparato Digerente (Colon e Retto)
- ♦ Membro di: Associazione Spagnola di Chirurgia, Società Spagnola di Oncologia Chirurgica e *European Society for Medical Oncology*

Dott. Cuadrado García, Ángel

- ♦ Medico Specialista nelle Aree di Chirurgia Generale e dell'Apparato Digerente presso l'Ospedale Universitario Infanta Sofia
- ♦ Medico Specialista nelle Aree di Chirurgia Generale e dell'Apparato Digerente presso l'Ospedale Universitario Infanta Sofia
- ♦ Coordinatore della Sala Operatoria Sperimentale presso l'Ospedale Son Llátzer
- ♦ Coordinatore della Ricerca presso l'Ospedale Son Llátzer
- ♦ Tutor degli specializzandi di Chirurgia Generale presso l'Ospedale Son Llátzer
- ♦ Chirurgo Generale e dell'Apparato Digerente presso la Fondazione dell'Ospedale di Manacor
- ♦ Laurea in Medicina presso l'Università di Salamanca

Dott. Del Castillo Díez, Federico

- ♦ Medico Strutturato di Chirurgia Generale e dell'Apparato Digerente presso l'Ospedale Universitario La Milagrosa
- ♦ Chirurgo del Servizio di Chirurgia Generale e dell'Apparato Digerente presso l'Ospedale Universitario La Paz di Madrid, nell'Unità di Chirurgia Esofago-gastroduodenale e della Parete Addominale di Madrid
- ♦ *Tirocinio* in Chirurgia Laparoscopica Esofago-gastroduodenale e dell'Obesità presso il Centro Ospedaliero di Lussemburgo
- ♦ Laurea in Medicina e Chirurgia presso l'Università Complutense di Madrid
- ♦ Membro attivo di: Associazione Spagnola dei Chirurghi, Società Spagnola di Chirurgia dell'Obesità, *International Federation of Surgery of Obesite*, Società Europea di Chirurgia Endoscopica, Società Europea dell'Ernia, Società Internazionale di Chirurgia del Tratto Superiore

Dott.ssa Feltes Ochoa, Rosa

- ♦ Specialista in Dermatologia presso l'Ospedale Universitario La Paz
- ♦ Medico Strutturato presso il Centro Specialistico Periferico José Marva
- ♦ Coautrice nella rivista clinica spagnola, pubblicazione ufficiale della Società Spagnola di Medicina Interna
- ♦ Coautrice della ricerca "Paziente affetto da HIV con lesioni psoriasiformi palmoplastiche", Spagna

Dott. Fernández Cebrián, José María

- ♦ Capo Reparto di Chirurgia Generale e dell'Apparato Digerente presso l'Ospedale Ramón e Cajal di Madrid
- ♦ Specialista in Chirurgia Generale e dell'Apparato Digerente
- ♦ Collaboratore del Servizio di Chirurgia Generale e dell'Apparato Digerente (Team del Dott. J.A. Pascual) presso la Clinica CEMTRO
- ♦ Medico in Medicina Generale, Sistemi Pubblici per la Sicurezza Sociale degli Stati Membri della Comunità Europea
- ♦ Direzione e Gestione delle Unità Cliniche
- ♦ Programma di Perfezionamento nella Direzione nelle Istituzioni Sanitarie. III Edizione Università di Navarra alla IESE Business School

Dott. Freire Torres, Eugenio

- ♦ Chirurgo Generale presso l'Ospedale Universitario Vithas Madrid La Milagrosa
- ♦ Chirurgo Generale e Digestivo presso il Centro Medico Chirurgico per le Malattie Digestive (CMED) di Madrid
- ♦ Chirurgia Generale e dell'Apparato Digerente presso il Complesso Ospedaliero Ruber Juan Bravo
- ♦ Dottorato in Medicina presso l'Università Pontificia Cattolica dell'Ecuador

Dott. Fernández Luengas, David

- ♦ Responsabile del Servizio di Chirurgia Generale e dell'Apparato Digerente presso l'Ospedale Universitario Quirónsalud di Madrid
- ♦ Responsabile associato del Servizio di Chirurgia Generale e dell'Apparato Digerente presso l'Ospedale Universitario Quirónsalud di Madrid
- ♦ Servizio di Chirurgia Generale e dell'Apparato Digerente annesso dell'Unità di Chirurgia Epatobiliopancreatica presso l'Ospedale Universitario La Paz
- ♦ Coordinatore dell'Unità di Chirurgia Epatobiliopancreatica presso l'Ospedale Universitario Infanta Sofia
- ♦ Responsabile associato del Servizio di Chirurgia Generale e dell'Apparato Digerente presso l'Ospedale Sanitas La Moraleja
- ♦ Membro del Servizio di Chirurgia presso l'Ospedale ICE
- ♦ Diploma Europeo in Chirurgia Oncologica Epatobiliopancreatica presso l'Università di Paris Sur
- ♦ Laurea in Medicina e Chirurgia presso l'Università Complutense di Madrid

Dott.ssa Herrera Sampablo, Ana

- ♦ Chirurgo Generale presso l'Ospedale La Paz
- ♦ Istruttrice di Supporto Vitale presso l'Ospedale La Paz
- ♦ Chirurgo Generale presso l'Ospedale Can Misses
- ♦ Medico Strutturato in Chirurgia Generale presso l'Ospedale Can Misses
- ♦ Medico in Chirurgia Generale presso l'Ospedale La Paz
- ♦ Laurea in Medicina e Chirurgia presso l'Università di Castiglia-La Mancia
- ♦ Master in Oncologia dell'Apparato Digerente presso l'Università CEU Cardinale Herrera
- ♦ Master in Medicina Estetica e Antinvecchiamento presso l'AMIR
- ♦ Specialista in Sala Operatoria e Rianimazione presso l'Università San Jorge

Dott.ssa Ferrero Celemín, Esther

- ◆ Specialista presso il Dipartimento di Chirurgia Generale e dell'Apparato Digerente presso l'Ospedale Universitario Infanta Sofia, San Sebastián de los Reyes, Madrid
- ◆ Medico Specialista nel Dipartimento di Chirurgia Generale e dell'Apparato Digerente presso l'Ospedale Universitario Infanta Leonor di Madrid
- ◆ Partecipazione come chirurgo libero professionista del Servizio di Chirurgia Generale presso l'Ospedale Sur de Alcorcón di Madrid
- ◆ Laureata in Medicina presso l'Università Complutense di Madrid
- ◆ Specialista in Chirurgia Generale e dell'Apparato Digerente, Servizio di Chirurgia dell'Apparato Digerente e Trapianto di Organi Intestinali presso l'Ospedale 12 de Octubre di Madrid
- ◆ Diploma di Preparazione Completa emesso dalla Società Spagnola di Chirurgia dell'Obesità (SECO)

Dott.ssa Froilán Torres, Consuelo

- ◆ Responsabile della Sezione di Gastroenterologia presso l'Ospedale Universitario La Paz di Madrid
- ◆ Specialista in Digestologia presso la Facoltà di Medicina dell'Università Autonoma di Madrid
- ◆ Coautrice dell'articolo *Rottura esofagea spontanea come principio di esofagite eosinofila*, pubblicata dalla rivista scientifica ELSEVIER

Dott. García Sancho, Luís

- ◆ Capo della sezione di Chirurgia Epatobiliopancreatica presso l'Ospedale Universitario Infanta Sofia
- ◆ Coordinatore di Chirurgia Epatobiliopancreatica presso l'Ospedale Universitario Infanta Sofia
- ◆ Docente Associato presso l'Università Europea di Madrid

Dott. García Sanz, Iñigo

- ◆ Medico del Servizio di Chirurgia Generale e dell'Apparato Digerente presso l'Ospedale Universitario di La Princesa di Madrid
- ◆ Medico Strutturato presso il Servizio di Chirurgia Epatobiliopancreatica ed Esofago-gastrica dell'Ospedale Universitario de La Princesa di Madrid
- ◆ Collaboratore e ricercatore presso la Facoltà di Medicina dell'Università Autonoma di Madrid

Dott. Gazo Martínez, José Antonio

- ◆ Specialista in Chirurgia Generale e dell'Apparato Digerente presso l'Ospedale Universitario La Paz
- ◆ Medico Strutturato dell'Unità di Colonproctologia presso l'Ospedale Universitario La Paz
- ◆ Ex Membro del Corpo Sanitario Militare
- ◆ Laurea in Medicina e Chirurgia presso la Facoltà di Medicina dell'Università di Saragozza
- ◆ Relatore della 3ª Giornata di Geriatria Trasversale, Spagna

Dott. López Monclús, Javier

- ◆ Primario presso l'Unità di Chirurgia Epatopolmonare e Trapianto di Fegato presso l'Ospedale Universitario Puerta de Hierro, Majadahonda
- ◆ Primario dell'Unità di Chirurgia Epatobiliopancreatica e Trapianto di Fegato presso l'Ospedale Universitario Puerta de Hierro, Majadahonda
- ◆ Coordinatore dell'Unità di Parete Addominale Complessa presso l'Ospedale Universitario Puerta de Hierro, Majadahonda
- ◆ Primario presso l'Ospedale Universitario del Henares. Coslada, Madrid
- ◆ Dottorato in Medicina presso l'Università Autonoma di Madrid

Dott. Gómez Ramírez, Joaquín

- ♦ Coordinatore dell'Area di Chirurgia Endocrina e Patologia Mammaria presso l'Ospedale Universitario La Paz
- ♦ Responsabile dell'Area di Chirurgia Endocrina presso l'Ospedale Ruber Juan Bravo
- ♦ Membro della Sezione di Chirurgia Endocrina presso l'Associazione Spagnola dei Chirurghi
- ♦ Coordinatore della Sezione di Chirurgia Endocrina presso l'Associazione Spagnola di Chirurghi
- ♦ Chirurgo Specializzato in Chirurgia Endocrina e Mammaria presso l'Ospedale Ramón y Cajal
- ♦ Chirurgo Specialista in Collo e Mammella presso l'Ospedale Universitario Fondazione Jiménez Díaz
- ♦ Specialista in Chirurgia Generale e dell'Apparato Digerente presso l'Ospedale Universitario La Princesa
- ♦ Dottorato in Medicina presso l'Università Autonoma di Madrid
- ♦ Laurea in Medicina presso l'Università Complutense di Madrid
- ♦ Medico Strutturato presso l'Università di Alcalá
- ♦ Medico Strutturato presso l'Università Autonoma di Madrid

Dott. León Arellano, Miguel

- ♦ Chirurgo Generale e dell'Apparato Digerente presso l'Ospedale Universitario La Paz
- ♦ Chirurgo Generale e dell'Apparato Digerente presso IMED Hospitales
- ♦ Medico Specialista presso l'Ospedale Universitario Fondazione Jiménez Díaz
- ♦ Esperto in Interventi Coloretali e del Pavimento Pelvico
- ♦ Partecipazione a diversi studi di ricerca
- ♦ Docente in studi universitari e corsi relativi alla sua specialità
- ♦ Master in Chirurgia Coloretale e del Pavimento Pelvico presso l'Università di Saragozza

Dott.ssa Jiménez Toscano, Marta

- ♦ Chirurgo dell'Unità Coloretale presso il Parco di Salud Mar, Ospedale del Mar, Barcellona
- ♦ Medico Strutturato dell'unità di Chirurgia Gastrointestinale presso l'Ospedale Clinico di Barcellona
- ♦ Chirurgo dell'Unità di Chirurgia Gastrointestinale presso l'Ospedale Universitario Quirónsalud
- ♦ Medico Specializzando nell'Unità di Chirurgia Generale e Digestiva presso l'Ospedale Universitario Fondazione Alcorcón
- ♦ Laurea in Medicina e Chirurgia presso l'Università Complutense di Madrid

Dott. Gil Yonte, Pablo

- ♦ Chirurgo Generale e dell'Apparato Digerente presso l'Ospedale Universitario Fondazione Alcorcón
- ♦ Dottorato in Medicina e Chirurgia presso l'Università Rey Juan Carlos
- ♦ Autore di numerosi articoli in materia di Colectomia e Chirurgia del Retto

Dott. Flussi di, José Manuel

- ♦ Medico del Servizio della Chirurgia Generale e dell'Apparato Digerente, nell'Unità di Chirurgia Coloretale presso l'Ospedale Universitario Son Espases, Palma de Maiorca
- ♦ Coordinatore dell'Area Trasversale Coloretale e di Chirurgia Generale presso l'Istituto dell'Apparato Digerente Medico-chirurgico presso l'Ospedale Son Llatzer, Palma de Maiorca
- ♦ Consulente di Chirurgia Generale presso l'Ospedale Quirónsalud Palmaplanas
- ♦ Consulente di Chirurgia Generale presso la Clinica Rotger Quirónsalud
- ♦ Laurea in Medicina e Chirurgia presso l'Università dei Paesi Baschi (UPV/ EHU)
- ♦ Specializzazione in Chirurgia Generale e dell'Apparato Digerente presso la Clinica Università di Navarra

Dott.ssa Recarte Rico, María

- ♦ Medico Specialista di Chirurgia Generale e dell'Apparato Digerente presso l'Ospedale Universitario La Paz
- ♦ Medico Strutturato del Servizio di Chirurgia Generale e dell'Apparato Digerente presso l'Ospedale Universitario HM Torrelodones
- ♦ Medico del Servizio della Chirurgia Generale e dell'Apparato Digerente presso l'Ospedale Universitario del Tajo
- ♦ Medico dell'Unità HM, Chirurgia Generale e dell'Apparato Digerente presso HM Montepíncipe
- ♦ Medico dell'Unità HM, Chirurgia Generale e dell'Apparato Digerente presso HM Torrelodones
- ♦ Medico dell'Area di Chirurgia Generale e dell'Apparato Digerente presso l'Ospedale Universitario di Getafe
- ♦ Laureata in Medicina presso l'Università Complutense di Madrid
- ♦ Specializzazione in Chirurgia Generale e dell'Apparato Digerente presso l'Ospedale Universitario La Paz
- ♦ Diploma di laurea in Chirurgia dell'Obesità e delle Malattie Metaboliche della Società Spagnola di Chirurgia dell'Obesità, Unità Medico-chirurgica dell'Obesità presso l'Ospedale Universitario La Paz
- ♦ Diploma in Trapianto di Fegato presso il Mount Sinai Medical Center. New York, USA

Dott. Ghanem Cañete, Ismael

- ♦ Medico Specialista presso l'Ospedale Universitario 12 de Octubre
- ♦ Medico del Servizio di Oncologia Medico presso l'Ospedale Universitario La Paz
- ♦ Dottorato in Medicina e Chirurgia presso l'Università Complutense di Madrid
- ♦ Master in Oncologia Molecolare presso il Centro Nazionale di Ricerca Oncologica

Dott.ssa Gómez Valdazo, Adela

- ♦ Chirurgo Generale e dell'Apparato Digerente presso l'Ospedale Universitario Ospedale Infanta Leonor
- ♦ Chirurgo Generale e dell'Apparato Digerente presso l'Ospedale Universitario Fundación Jiménez Díaz
- ♦ Autrice di numerosi articoli in materia di Chirurgia Laparoscopica e Mininvasiva

Dott.ssa Gómez Senent, Silvia

- ♦ Medico Strutturato del Servizio di Apparato Digerente presso l'Ospedale Universitario La Paz
- ♦ Responsabile dell'Unità di Disturbi Funzionali dell'Apparato Digerente presso l'Ospedale Universitario La Paz
- ♦ Collaboratrice della Clinica dell'Apparato Digerente presso l'Università Autonoma di Madrid
- ♦ Attivista assistenziale come Medico Specialista presso l'Ospedale Universitario La Paz
- ♦ Responsabile dell'Unità di Malattia Infiammatoria Intestinale Cronica come Medico Chirurgico (DCM) presso l'Ospedale della Moncloa
- ♦ Responsabile dell'unità di Malattia Infiammatoria Intestinale Cronica come Medico Chirurgico (DCM) presso l'ospedale Beata Ana Maria
- ♦ Membro di: Società Spagnola di Patologia dell'Apparato Digerente (SEPD), Associazione Spagnola di Gastroenterologia (AEG)

Dott. López Ramírez, Mario Alberto

- ♦ Medico Strutturato presso il Servizio di Chirurgia del Colon e del Retto presso l'Ospedale Centrale Militare, Città del Messico
- ♦ Medico Specialista in Chirurgia Gastrointestinale presso l'Ospedale Centrale Militar

- ◆ Specialista in Colonproctologia presso l'Ospedale Specializzato del Centro Medico Nazionale XXI Secolo
- ◆ Medico di Chirurgia Laparoscopica Coloretale Avanzata e Transanale Mininvasiva presso l'Ospedale Universitario La Paz di Madrid

Dott.ssa González Alcolea, Natalia

- ◆ Medico Strutturato dell'Unità di Colonproctologia presso l'Ospedale Universitario La Paz
- ◆ Medico Strutturato presso il Servizio dell'Unità di Chirurgia Coloretale presso l'Ospedale Universitario La Paz
- ◆ Medico Strutturato dell'Unità di Chirurgia Coloretale e Proctologia presso l'Ospedale Universitario Infanta Sofia
- ◆ Medico Strutturato dell'Unità di Chirurgia Generale e dell'Apparato Digerente presso: Ospedale Universitario Infanta Cristina, Ospedale Universitario del Henares, Ospedale Universitario Rey Juan Carlos
- ◆ Medico Strutturato dell'Unità di Chirurgia Generale e dell'Apparato Digerente presso l'Ospedale Universitario Puerta de Hierro Majadahonda
- ◆ Medico Strutturato presso l'Unità di Chirurgia Coloretale presso l'Ospedale Universitario Puerta de Hierro di Majadahonda
- ◆ Laurea in Medicina e Chirurgia presso l'Università Autonoma di Madrid

Dott.ssa González Gómez, Carolina

- ◆ Chirurgia Generale e dell'Apparato Digerente presso l'Ospedale Universitario La Paz
- ◆ Medico Strutturato presso l'Ospedale Vithas Nuestra Señora de América
- ◆ Ricercatrice presso il gruppo IdiPaz (Istituto di Ricerca dell'Ospedale Universitario La Paz), gruppo di Terapia Cellulare e Genometastasi
- ◆ Tutor degli Specializzandi in Chirurgia Generale e dell'Apparato Digestivo presso l'Ospedale Universitario La Paz

- ◆ Collaboratrice per l'Insegnamento Clinico presso il Dipartimento di Chirurgia presso l'Università Autonoma di Madrid
- ◆ Dottorato in Medicina e Chirurgia presso l'Università Autonoma di Madrid
- ◆ Master in Gestione Sanitaria presso l'Università Camilo José Cela
- ◆ Diploma di Studi Avanzati presso l'Università Autonoma di Madrid "Fistola retto-vaginale, studi retrospettivi" presso l'Ospedale Universitario La Paz

Dott.ssa Nasimi Sabbagh, Rula

- ◆ Medico del Servizio di Chirurgia Generale e dell'Apparato Digerente presso l'Ospedale Universitario La Paz di Madrid
- ◆ Chirurgo Strutturato presso l'Ospedale Universitario La Paz di Madrid
- ◆ Medico Strutturato presso l'Ospedale HM Montepíncipe
- ◆ Laurea in Medicina e Chirurgia presso l'Università di Alcalá, Henares

Dott. Novo Torres, Joan Ricardo

- ◆ Medico Specialista in Radiologia
- ◆ Medico del Servizio di Radiodiagnostica nella Sezione di Radiologia Vascolare e Interventista presso l'Ospedale Universitario La Paz
- ◆ Relatore in varie conferenze e congressi a livello nazionale
- ◆ Laurea in Medicina e Chirurgia presso l'Università Autonoma di Madrid
- ◆ Specialista in Cardiologia, Chirurgia Orale e Maxillo-facciale e Radiologia

Dott. Georgiev Hristov, Tihomir

- ◆ Chirurgo Epatotiliaopancreatico presso Quirónsalud, Ospedale Generale di Villalba
- ◆ Chirurgia Epatotiliaopancreatica presso Quirónsalud nell'Ospedale Universitario Fondazione Jiménez Díaz
- ◆ Tirocinio in Chirurgia Epatobiliopancreatica presso l'Ospedale Universitario Fundación Jiménez Díaz

- ♦ Medico Specialista presso l'Ospedale Moncloa di Madrid
- ♦ Laurea in Medicina presso l'Università Medicinski. Pleven, Bulgaria
- ♦ Dottorato presso l'Ospedale Universitario La paz, Laboratorio di Terapia Cellulare
- ♦ Medico Strutturato presso l'Università Autonoma di Madrid
- ♦ Medico Strutturato presso l'Università Alfonso X el Sabio

Dott. Higuera Gómez, Oliver

- ♦ Medico del Servizio di Oncologia Medica presso l'Ospedale Universitario la Paz di Madrid
- ♦ Medico Strutturato presso l'Ospedale Universitario La Paz, nell'Unità di Oncologia Medica e di Tumori Ereditari
- ♦ Relatore presso il XXVI Simposio di Controlli per il Cancro
- ♦ Coautore del Libro Abeloff. Oncologia Clinica (6ª Edizione)

Dott.ssa Heras Garceau, María

- ♦ Chirurgo Generale e dell'Apparato Digerente presso l'Ospedale Universitario La Paz
- ♦ Chirurgo Generale e Consulente Privata
- ♦ Autrice dell'articolo *La nostra esperienza nella tecnica SAC di Carbonell-Bonafé in situazioni complesse*

Dott. López Baena, José Ángel

- ♦ Coordinatore dell'unità di Chirurgia Epatobiliopancreatica del Servizio di Chirurgia Generale
- ♦ Coordinatore dell'Unità di Chirurgia Epatobiliopancreatica presso l'Ospedale Universitario Generale Gregorio Marañón
- ♦ Coordinatore Chirurgico del Programma di Trapianto di Fegato presso l'Ospedale Generale Universitario Gregorio Marañón
- ♦ Chirurgo Generale e Specialista in Trapianto di Fegato e Chirurgia Bariatrica

- ♦ Responsabile del Servizio di Chirurgia Generale e dell'Apparato Digerente presso l'Ospedale Universitario Quirónsalud di Madrid
- ♦ Chirurgo Generale presso l'Ospedale Universitario La Moraleja
- ♦ Professore associato in Patologia Chirurgica del Dipartimento di Chirurgia
- ♦ Dottorato in Medicina presso l'Università Complutense di Madrid
- ♦ Master in Gestione Sanitaria presso l'Università Europea Miguel di Cervantes

Dott.ssa Martínez Puente, Carmen

- ♦ Medico del Servizio di Chirurgia Generale presso la Clinica CEMTRO di Madrid
- ♦ Docente e ricercatrice nella propria materia scientifica di studio
- ♦ Laurea in Medicina e Chirurgia

Dott. Corripio Sánchez, Ramón

- ♦ Medico Specialista dell'Unità di Chirurgia Esofago-Gastrica e Bariatrica
- ♦ Medico Specialista nell'Unità di Chirurgia Esofago-gastrica e Bariatrica presso l'Ospedale Universitario Fondazione Jiménez Díaz
- ♦ Medico Specialista nell'Unità di Chirurgia Esofago-gastrica e Bariatrica presso l'Ospedale Universitario Generale Collado di Villalba
- ♦ Medico Specialista e Coordinatore dell'Unità di Chirurgia Esofago-gastrica presso l'Ospedale Universitario Infanta Cristina
- ♦ Responsabile dell'Unità di Chirurgia Bariatrica presso l'Ospedale Universitario La Paz
- ♦ Coordinatore della Qualità in Chirurgia Generale e dell'Apparato Digestivo presso l'Ospedale Universitario La Paz
- ♦ Medico Specialista di Chirurgia Generale e dell'Apparato Digerente presso l'Ospedale HM Torrelodones
- ♦ Medico Specialista di Chirurgia Generale e dell'Apparato Digerente presso l'Ospedale HM Montepríncipe

- ♦ Laurea in Medicina e Chirurgia presso l'Università Complutense di Madrid
- ♦ Specialista in Chirurgia Generale e dell'Apparato Digerente presso l'Ospedale Generale Universitario Gregorio Marañón
- ♦ Diploma di accreditamento del corso FAST ed Ecografia per Chirurghi presso l'Associazione Spagnola di Chirurghi (AEC)
- ♦ Chirurgo Generale e dell'Apparato Digerente presso l'Ospedale Nuestra Señora del Rosario

Dott.ssa Martín Arranz, María Dolores

- ♦ Responsabile della Sezione di Gastroenterologia presso l'Ospedale Universitario La Paz
- ♦ Specialista dell'Unità Digestiva dell'Ospedale Universitario La Paz
- ♦ Dottorato in Medicina presso l'Università Autonoma di Madrid
- ♦ Corso in Gestione Strategica presso lo Studio Clinico I. ESADE
- ♦ Programma di Gestione Strategica presso lo Studio Clinico II. ESADE
- ♦ Medico Strutturato presso l'Università Autonoma di Madrid

Dott. Morandeira Rivas, Antonio

- ♦ Medico del Servizio di Chirurgia Generale e dell'Apparato Digerente presso il Complesso Ospedaliero La Mancha Centro, Alcázar de San Juan
- ♦ Responsabile degli studi presso l'Ospedale Generale La Mancha Centro, Alcázar de San Juan
- ♦ Medico Specialista nelle Area dell'Apparato Digerente presso l'Ospedale La Mancha Centro Sofia, Alcázar de San Juan
- ♦ Medico Internista in Chirurgia Generale e dell'Apparato Digerente presso l'Ospedale Universitario Sant Joan de di Reus di Tarragona
- ♦ Dottorato in Medicina presso l'Università di Saragozza

- ♦ Laurea in Medicina presso l'Università di Saragozza

Dott. Muñoz de Nova, José Luis

- ♦ Specialista in Chirurgia Generale e dell'Apparato Digerente presso l'Ospedale Universitario La Princesa di Madrid
- ♦ Medico dell'Unità di Chirurgia Endocrina, Bariatrica e Metabolica presso l'Ospedale Universitario di La Princesa
- ♦ Segretario del Comitato Scientifico presso l'Associazione di Chirurghi di Madrid
- ♦ Laurea in Medicina presso l'Università Autonoma di Madrid

Dott.ssa López Carrasco, Ana

- ♦ Medico Specialista in Ginecologia e Ostetricia presso l'Ospedale Universitario La Paz
- ♦ Medico Specialista in Ginecologia e Ostetricia
- ♦ Laurea in Medicina

Dott.ssa Marín Serrano, Eva

- ♦ Medico Specialista dell'Apparato Digerente presso l'Ospedale Universitario La Paz
- ♦ Medico Strutturato dell'Apparato Digerente presso la Clinica Ruber Juan Bravo, Madrid
- ♦ Presidentessa del Comitato Scientifico della Associazione Spagnola di ecografia digestiva
- ♦ Segretaria della Federazione Spagnola delle Società di Ecografia in Medicina e Biologia
- ♦ Laurea in Medicina e Chirurgia presso l'Università di Granada
- ♦ Specialista dell'Apparato Digerente Da l'Ospedale Universitario Puerta del Mar, Cadice
- ♦ Dottorato in Medicina *Cum Laude* presso l'Università di Cadice
- ♦ Master in Gestione Clinica, Direzione Medica e Assistenziale presso l'Università CEU Cardenal Herrera

Dott. Marijuán Martín, José Luis

- ♦ Responsabile della Sezione presso l'Unità di Colonproctologia presso l'Ospedale Universitario La Paz di Madrid
- ♦ Medico presso il Servizio di Chirurgia dell'Apparato Digerente
- ♦ Specialista in Chirurgia Generale presso l'Ospedale Universitario La Paz
- ♦ Ricercatore associato presso l'Università Autonoma di Madrid
- ♦ Autore della ricerca: *Ormoni gastrointestinali e resezione intestinale: studio sperimentale nei topi*. Con letture presso l'Università Autonoma di Madrid. Dialnet Unirioja

Dott. Moreno Sanz, Carlos

- ♦ Responsabile del Servizio di Chirurgia Generale e dell'Apparato Digerente presso l'Ospedale Generale La Mancha Centro
- ♦ Responsabile del Servizio di Chirurgia Generale e dell'Apparato Digerente presso l'Ospedale Generale di Tomelloso
- ♦ Responsabile della Sezione di Chirurgia presso l'Ospedale Generale La Mancha Centro
- ♦ Medico Specialista nell'Area di Chirurgia presso l'Ospedale Generale La Mancha Centro
- ♦ Responsabile dell'Unità di Chirurgia in Quirónsalud Alcázar de San Juan
- ♦ Specializzando in Chirurgia del Servizio Sanitario Madrilenio presso l'Ospedale 12 de Octubre Madrid
- ♦ Tirocinio, Chirurgia Oncologica presso l'Università di Heidelberg, Germania
- ♦ Tirocinio, Chirurgia Laparoscopica presso la CHU A. Vesale, Belgio
- ♦ Tirocinio, Chirurgia Laparoscopica presso la Cedars-Sinai Medical Center, Los Angeles, USA

Dott. Lucena de la Poza, José Luís

- ♦ Specialista in Chirurgia Generale e dell'Apparato Digerente presso l'Ospedale Universitario Puerta de Hierro
- ♦ Dottorato in Medicina e Chirurgia presso l'Università Autonoma di Madrid
- ♦ Autore di articoli scientifici nella sua specialità

Dott.ssa Ponce Dorrego, María Dolores

- ♦ Dottorato di Radiodiagnostica nella Sezione di Radiologia Vascolare e Interventista presso l'Ospedale Universitario La Paz
- ♦ Radiologia Strutturata presso l'Ospedale Generale Universitario Gregorio Marañón
- ♦ Coautrice degli articoli scientifici: *Edema Polmonare Improvviso nel paziente geriatrico successivamente all'impianto di pacemaker: caso clinico e riesame della letteratura, Vena brachioencefalica subaortica nella risonanza magnetica, Mielolipoma gigante presacrale*

Dott.ssa Osorio Silla, Irene

- ♦ Medico Specialista presso l'Ospedale Universitario Fondazione Jiménez Díaz di Madrid, Spagna
- ♦ Consigliera Europea per la Chirurgia Endocrina del Collo della European Society of Endocrine Surgeons (ESE)
- ♦ Medico del Servizio della Chirurgia Generale e dell'Apparato Digerente presso l'Ospedale Universitario La Paz
- ♦ Tirocinio di Chirurgia e Patologia della Mammella presso l'Ospedale Universitario Fundación Jiménez Díaz
- ♦ Specializzanda presso l'Ospedale Universitario 12 de Octubre
- ♦ Master Internazionale in Mastologia presso l'Università Internazionale Menéndez Pelayo
- ♦ Dottorato di Medicina presso l'Università Complutense di Madrid
- ♦ Laurea in Medicina presso l'Università Complutense di Madrid

Dott. Pintor Tortolero, José

- ♦ Medico Specialista nel Aree di Chirurgia Generale e dell'Apparato Digerente presso l'Ospedale Universitario Virgen del Rocío di Siviglia
- ♦ Chirurgo Generale presso l'Ospedale Universitario Reina Sofía
- ♦ Medico presso il Servizio di Chirurgia Generale presso l'Ospedale Universitario La Paz

- ♦ Coautore degli articoli: Medico di Chirurgia Generale e dell'Apparato Digerente Preparazione ai test per materie specifiche per i concorsi. Editoriale MAD, Ricerca Traslazionale in Chirurgia Epatica basi Molecolari dell'Ischemia da Riperfusione Epatica. Editoriale Diego Marín Libro Editor SL e Chirurgia Transanale Minimamente Invasiva: Una Nuova Era nel Trattamento locale del Tumore Rettale. Editoriale Diego Marín Libro Editore SL

Dott.ssa Ostios García, Lorena

- ♦ Oncologa presso l'Ospedale Universitario La Paz di Madrid
- ♦ Medico Strutturato presso il Servizio di Radioterapia presso l'Ospedale Universitario La Paz di Madrid
- ♦ Diploma nel Programma Accademico: "Ricerca Clinica", approvato dalla Harvard Medical School e dalla Harvard T.H. Chan School of Public Health
- ♦ Membro di: Comitato Esecutivo della sezione +MIR della Società Spagnola di Oncologia Medica (SEOM), Società Spagnola di Oncologia Medica (SEOM)

Dott. Pérez-Robledo, Juan Pedro

- ♦ Medico presso il Servizio di Chirurgia Generale e dell'Apparato Digerente presso l'Ospedale Universitario La Paz di Madrid
- ♦ Coordinatore dell'Unità di Chirurgia Ematologica Interna presso l'Ospedale Universitario La Paz di Madrid
- ♦ Medico Strutturato presso l'Università Autonoma di Madrid
- ♦ Dottorato in Medicina presso l'Università Autonoma di Madrid
- ♦ Co-ricercatore del Progetto R&S+i "Cellule progenitrici mesenchimali; proprietà biologiche e applicazioni cliniche" per l'Università Autonoma di Madrid

Dott. Quiñones Sampedro, José Edecio

- ♦ Medico Specialista in Chirurgia Generale e dell'Apparato Digestivo presso SACYL, Sanidad di Castilla e León
- ♦ Medico Strutturato della Sezione di Chirurgia Epatobiliare e Trapianto di Pancreas
- ♦ Primario di Chirurgia Generale presso SESCAM
- ♦ Medico Strutturato presso St Mark's Hospital di Londra, Regno Unito
- ♦ Laurea in Medicina conseguita presso l'Università di Salamanca

Dott. Priego Jiménez, Pablo

- ♦ Chirurgo dell'Unità di Chirurgia Laparoscopica presso l'Ospedale Viamed Virgen de la Paloma, Madrid
- ♦ Responsabile di Chirurgia Generale dell'Unità di Chirurgia Bariatrica e Metabolica presso l'Ospedale Universitario Viamed Virgen de la Paloma, Madrid
- ♦ Specialista in Chirurgia del Servizio di Chirurgia Generale, Unità di Chirurgia Esofagogastrica e Bariatrica presso l'Ospedale Universitario Ramón y Cajal
- ♦ Specialista in Chirurgia nel Servizio di Chirurgia Generale, Unità di Chirurgia Esofagogastrica, Epatobiliopancreatica e Toracica presso l'Hospital General Universitario de Castellón
- ♦ Laurea in Medicina e Chirurgia presso l'Università Complutense di Madrid
- ♦ Master in Chirurgia Laparoscopica Avanzata presso l'Università di Alcalá Membro di: Associazione Spagnola dei Chirurghi, Sezione di Chirurgia Gastroesofagea e Sezione di Chirurgia Mininvasiva e Innovazione Tecnologica dell'AEC, Società Spagnola per la Chirurgia dell'Obesità (SECO), Federazione Internazionale per la Chirurgia dell'Obesità (IFSO), Associazione Europea di Chirurgia Endoscopica (EAES), Società Paraguaiana di Chirurgia Endoscopica, Associazione dei Chirurghi di Madrid

Dott. Prieto Nieto, Isabel

- ♦ Chirurgo presso l'Unità di Chirurgia Coloretale presso l'Ospedale Universitario La Paz
- ♦ Medico dell'Unità di Chirurgia Oncologica Peritoneale presso l'Ospedale Universitario La Paz
- ♦ Medico Strutturato presso l'Università Autonoma di Madrid
- ♦ Dottorato in Medicina presso l'Università Autonoma di Madrid
- ♦ Co-ricercatore del progetto "Cellule progenitrici mesenchimali; proprietà biologiche e applicazioni cliniche" presso l'Università Autonoma di Madrid

Dott. Rodríguez Martín, Marcos

- ♦ Coloproctologo presso l'Ospedale Beata María Ana
- ♦ Medico Specialista in Chirurgia Generale e dell'Apparato Digerente presso l'Ospedale Generale Universitario Gregorio Marañón
- ♦ Laureato in Medicina e Chirurgia presso l'Università di Navarra
- ♦ Membro della Sezione di Coloproctologia dell'Associazione Spagnola di Chirurghi
- ♦ Membro di: Società Spagnola di Coloproctologia, European Society of Coloproctology, Collegio Internazionale dei Chirurghi, Associazione Spagnola di Patologia Digestiva, Gruppo Spagnolo di Lavoro sul Morbo di Crohn e la Colite Ulcerosa (GETECCU)

Dott. Vázquez Jiménez, Wenceslao

- ♦ Chirurgo Strutturato nel Dipartimento di Chirurgia Generale presso l'Ospedale Generale Universitario Gregorio Marañón di Madrid
- ♦ Chirurgo Strutturato dell'Unità di Trapianto Epatico presso l'Ospedale Universitario Generale Gregorio Marañón di Madrid
- ♦ Chirurgo Strutturato nel Dipartimento di Chirurgia Generale presso l'Ospedale Universitario Fondazione Alcorcón
- ♦ Servizio Rurale del Ministero della Salute. Acoria, Huancavelica

- ♦ Laurea in Medicina e Chirurgia presso l'Università Nazionale Mayor de San Marcos
- ♦ Specializzazione dell'Unità di Chirurgia dell'Apparato Digerente presso l'Ospedale Universitario Generale Gregorio Marañón di Madrid
- ♦ Oncologia Chirurgica presso il European Board of Surgery (EBS)
- ♦ Membro di: Collegio dei Medici di Madrid, Associazione Spagnola di Chirurgia Società Spagnola di Oncologia Chirurgica, Società Europea di Oncologia Chirurgica, Società Americana per le Malignità della Superficie Peritoneale, Società Peruviana dei Chirurghi Generali

Dott.ssa Rodríguez Rodríguez, Isabel

- ♦ Medico specialista in Oncologia Radioterapica. Ospedale Universitario La Paz di Madrid
- ♦ Coordinatrice dell'Unità di Brachiterapia del Servizio di Oncologia Radioterapica. Ospedale Universitario La Paz di Madrid
- ♦ Collaboratrice nella Ricerca Clinica e di Base nell'Industria Farmaceutica Spagnola. PharmaMar
- ♦ Coordinatrice Nazionale dell'Alleanza per la Prevenzione del Cancro Coloretale
- ♦ Coordinatrice di Ricerca Aspetti clinici della Fondazione per la Ricerca Biomediche Ospedale Universitario Ramón y Cajal
- ♦ Partecipazione come Ricercatrice Principale e Collaboratrice ad un gran numero di progetti di Ricerca Clinica
- ♦ Redattrice di decine di articoli in pubblicazioni scientifiche di alto impatto

Dott. Zapata Syro, Camilo

- ♦ Specialista dell'Unità di Chirurgia Generale e dell'Apparato Digerente presso l'Ospedale La Luz
- ♦ Medico Strutturato di Chirurgia Generale e dell'Apparato Digerente presso l'Ospedale La Paz di Madrid
- ♦ Chirurgo Strutturato presso: Ospedale Nuestra Señora de América, Ospedale Universitario Quirónsalud di Madrid, Ospedale Universitario Sanitas La Moralej, Laurea in Medicina e Chirurgia presso l'Università Autonoma di Madrid, Master in Mastologia e Chirurgia Oncologica della Mammella presso l'Università Internazionale Menéndez Pelayo, Laurea in Chirurgia bariatrica presso la Società Spagnola di Chirurgia dell'Obesità e la residenza al Memorial Sloan Kettering Cancer Center di New York

Dott.ssa Rubio Pérez, Inés

- ♦ Chirurgo Generale presso l'Ospedale Universitario La Paz
- ♦ Medico Strutturato presso il Servizio dell'Unità di Chirurgia Coloretale presso l'Ospedale Universitario La Paz
- ♦ ESCP Awarded Colorectal Surgery Observership. Royal Brisbane & Women's Hospital Foundation
- ♦ *Visiting Fellow* presso Oxford University Hospitals NHS Foundation Trust
- ♦ Laurea in Medicina presso l'Università Autonoma di Madrid
- ♦ Specializzanda in Chirurgia Generale e dell'Apparato Digerente presso l'Ospedale Universitario La Princesa
- ♦ Medico del Dipartimento di Chirurgia presso l'Università Autonoma di Madrid

Dott.ssa Sendagorta, Elena

- ♦ Medico Specialista in Dermatologia presso l'Ospedale Universitario La Paz
- ♦ Dottorato in Medicina presso l'Università Autonoma di Madrid.
- ♦ Pubblicazioni di rilievo: Trattamento della dermatite atopica Recidiva del tumore neuroectodermico primitivo periferico orbitale con metastasi sistemiche Uveite e artrite idiopatica giovanile: Epidemiologia, prognosi e trattamento

Dott. Tone Villanueva, Jorge Fernando

- ♦ Medico Specialista nell'Area di Chirurgia Generale e dell'Apparato Digerente presso l'Ospedale Universitario Ospedale Universitario La Paz di Madrid
- ♦ Specialista in Chirurgia Generale e dell'Apparato Digerente presso l'Ospedale Universitario La Paz di Madrid
- ♦ Master in Colonproctologia e Pavimento Pelvico presso l'Università di Saragozza
- ♦ *Tirocinio* in Chirurgia Robotica presso il Memorial Sloan Kettering Cancer Center

Dott.ssa Rodríguez Salas, Nuria

- ♦ Medico nel Servizio di Oncologia presso l'Ospedale Universitario La Paz di Madrid
- ♦ Laurea in Medicina presso l'Università Autonoma di Madrid
- ♦ Dottorato in Medicina presso l'Università Autonoma di Madrid
- ♦ Master in Cure Palliative presso l'Università Autonoma di Madrid
- ♦ Master in Oncologia Molecolare presso il Centro Nazionale di Ricerca Oncologica (CNIO)
- ♦ Master in Direzione e Gestione presso l'Università Nazionale di Educazione a Distanza (UNED)

Dott. Segura Sampedro, Juan José

- ♦ Chirurgo Oncologico ed Epatobiliopancreatico e presso l'Ospedale Universitario Son Espases, Spagna
- ♦ Chirurgo Generale e dell'Apparato Digerente presso l'Istituto di Ricerca Sanitaria delle Isole Baleari
- ♦ Chirurgo presso l'Università delle Isole Baleari
- ♦ Laurea in Medicina e Chirurgia presso l'Università di Siviglia
- ♦ Dottorato in Medicina *Cum Laude* presso l'Università di Siviglia
- ♦ Ricercatore principale del Gruppo di Malattie Oncologiche Peritoneali
- ♦ Membro dell'Ordine dell'Impero Britannico dalla Regina Elisabetta II d'Inghilterra con la Medaglia al Merito della Polizia per le sue ricerche e attività nella prevenzione del *Balconing*
- ♦ Membro di: Società Spagnola di Coloproctologia, Associazione Spagnola dei Chirurghi, Società Europea di Chirurgia Oncologica, Gruppo Spagnolo di Chirurgia Oncologica Peritoneale

Dott.ssa Sánchez Simón, Estela

- ♦ Responsabile dell'Unità Innovazione della Fondazione per la Ricerca Biomedica presso l'Ospedale Universitario La Paz
- ♦ Avvocata e Direttrice di Innovazione e Trasferimento della Conoscenza della Fondazione per la Ricerca Biomedica presso l'Ospedale Universitario La Paz
- ♦ Innovation Manager presso ITEMAS
- ♦ Avvocata presso VS Servicios Empresariales SL
- ♦ Laurea in Giurisprudenza presso l'Università Complutense di Madrid
- ♦ Master in Prevenzione dei Rischi sul Lavoro presso l'Istituto Madrileni di Formazione
- ♦ Master in Pianificazione Urbana, Pianificazione Territoriale, Urbanistica e Ambiente del Centro di Studi Finanziari

Dott. Sánchez López, José Luís

- ♦ Chirurgo del Servizio di Chirurgia Generale e dell'Apparato Digerente presso l'Ospedale Universitario Infanta Sofia di Madrid
- ♦ Laurea in Medicina e Chirurgia presso l'Università di Alcalá de Henares
- ♦ Specialista in Chirurgia Generale e dell'Apparato Digerente presso l'Ospedale 12 de Octubre
- ♦ Esperto Universitario in Chirurgia Mininvasiva, Università Complutense di Madrid
- ♦ Dottorato *Cum Laude* in Medicina e Chirurgia presso l'Università Complutense di Madrid
- ♦ Membro di: Associazione Spagnola dei Chirurghi, Sezione di Chirurgia Esofagogastrica, della AEC, Sezione di Chirurgia dell'Obesità della AEC, Società Spagnola di Chirurgia dell'Obesità (SECO), International Federation for the Surgery of Obesity (IFSO), International College of Surgeons (ICS), European Hernia Society (EHS)

Dott. Salinas Gómez, Javier

- ♦ Specialista del Servizio di Chirurgia Generale e dell'Apparato Digerente presso l'Ospedale Universitario La Paz di Madrid
- ♦ Medico presso il Servizio di Chirurgia Epatopancreatobiliare dell'Ospedale Universitario di La Paz
- ♦ Laurea in Medicina presso l'Università Autonoma di Madrid
- ♦ Dottorato in Medicina presso l'Università Autonoma di Madrid
- ♦ Medico in Chirurgia dei Trapianti di Fegato presso l'Ospedale Universitario Virgen de la Arrixaca

Dott.ssa Guerra PASTRIÁN, Laura

- ♦ Patologa Strutturata presso l'Ospedale Universitario La Paz
- ♦ Medico Specialista in Anatomia Patologica in: HT Médica, HM Ospedali, Ospedale Quirónsalud e Ospedale Universitario di Fuenlabrada
- ♦ Specializzanda in Anatomia Patologica presso l'Ospedale Universitario La Paz
- ♦ Specializzanda in Anatomia Patologica dell'Unità di Ematopatologia presso l'Ospedale del Mar, Parc de Salut Mar
- ♦ Laurea in Medicina e Chirurgia presso l'Università Complutense di Madrid

Dott. Noguera Aguilar, José Francisco

- ♦ Capo Reparto di Chirurgia Generale e dell'Apparato Digerente presso il Complesso Ospedaliero Universitario di A Coruña
- ♦ Medico Strutturato presso il Complesso Ospedaliero Universitario di A Coruña
- ♦ Medico Strutturato del Servizio di Chirurgia Generale e dell'Apparato Digerente presso l'Ospedale Son Llàtzer

Dott. González Sánchez, Juan Antonio

- ♦ Capo Sezione del Dipartimento di Chirurgia Generale e dell'Apparato Digerente. Ospedale Universitario La Paz di Madrid

Dott.ssa York Pineda, Elisa

- ♦ Medico del Servizio di Chirurgia Generale e dell'Apparato Digerente presso l'Ospedale Universitario La Paz di Madrid
- ♦ Medico Strutturato presso la Fondazione Jiménez Díaz di Madrid
- ♦ Medico Strutturato presso l'Università Autonoma di Madrid
- ♦ Medico Strutturato presso Salus Madrid, Centro Medico Specializzato
- ♦ Membro della Federazione Internazionale di Chirurgia dell'Obesità e dei Disturbi Metabolici di Madrid

Dott.ssa Cristóbal Poch, Lidia

- ♦ Medico Specialista in Chirurgia Generale presso l'Ospedale Universitario La Paz
- ♦ Medico di Traumatologia presso l'Ospedale del Valle, Colombia
- ♦ Chirurgia Esofago-gastrica presso Newcastle Upon Tyne Victoria Hospital, Inghilterra
- ♦ Medico di Trapianto di Fegato e del Pancreas presso l'Ospedale Reina Sofia di Cordoba
- ♦ Medico di Chirurgia Laparoscopica Avanzata presso l'Ospedale Universitario Son Llàtzer, Palma de Maiorca
- ♦ Laurea in Medicina presso l'Università Complutense di Madrid

Dott. Pueyo Rabanal, Alberto

- ♦ Medico Specialista nell'Area di Chirurgia Generale e dell'Apparato Digerente presso l'Ospedale Universitario Puerta de Hierro, Majadahonda
- ♦ Medico Strutturato dell'Unità di Chirurgia Generale e dell'Apparato Digerente presso l'Ospedale Universitario del Henares
- ♦ Dottorato di Medicina conseguito presso l'Università di Alcalá
- ♦ Laurea in Medicina e Chirurgia presso l'Università di Saragozza

06

Struttura e contenuti

Il programma accademico è composto da 15 moduli grazie ai quali gli studenti assimileranno gli ultimi aggiornamenti e i nuovi sviluppi della chirurgia generale e dell'apparato digerente. Il materiale didattico è disponibile in un'ampia varietà di formati testuali e interattivi, come video e lezioni. Pertanto, lo studente potrà accedere ad un insegnamento adatto alle proprie esigenze e ai propri interessi personali.





“

*Grazie a questa specializzazione,
potrai ottenere le conoscenze più
aggiornate e di maggiore applicabilità
in questo ambito della medicina”*

Modulo 1. Chirurgia gastroesofagea

- 1.1. Acalasia e altri disturbi motori esofagici
- 1.2. Ernia iatale e ERGE, Esofago di Barret
- 1.3. Diverticoli esofagei
- 1.4. Ernie diaframmatiche diverse alle ernie iatali da scivolamento
- 1.5. Tumori benigni gastroesofagei
- 1.6. Principi oncologici nella chirurgia del cancro
- 1.7. Tumori maligni esofagei
- 1.8. Tumori maligni gastrici: Sequele e complicazioni nella gastrectomia
- 1.9. Oncologia medica e radioterapica nei tumori gastroesofagei

Modulo 2. Chirurgia bariatrica

- 2.1. Principi della chirurgia bariatrica
- 2.2. Chirurgia restrittiva: sleeve gastrico
- 2.3. Chirurgia mista (restrittiva-malassorbitiva): Bypass Gastrico
- 2.4. Altre tecniche bariatriche

Modulo 3. Chirurgia del dotto biliare

- 3.1. Colelitiasi
- 3.2. Coledocolitiasi
- 3.3. Cisti e Colangite sclerosante primitiva
- 3.4. Tumori della cistifellea
- 3.5. Tumori del dotto biliare

Modulo 4. Chirurgia epatica

- 4.1. Epatocarcinoma
- 4.2. Tumori epatici benigni
- 4.3. Altri tumori maligni epatici
- 4.4. Radiologia interventistica nelle lesioni epatiche
- 4.5. Trattamento delle metastasi epatiche di origine colon-rettale e di origine non colon-rettale
- 4.6. Oncologia medica nelle metastasi epatiche
- 4.7. Trapianto di fegato
- 4.8. Cisti e ascessi epatici

Modulo 5. Chirurgia pancreaticata e della milza

- 5.1. Pancreatite acuta
- 5.2. Pancreatopatia cronica
- 5.3. Tumori della testa e ampullomi
- 5.4. Tumori di corpo e coda del pancreas
- 5.5. Considerazioni anatomo-patologiche sul cancro al pancreas
- 5.6. Tumori neuroendocrini
- 5.7. Tumori cistici del pancreas
- 5.8. Trapianto di pancreas, intestinale e multiviscerale
- 5.9. Patologia benigna e maligna e chirurgia della milza

Modulo 6. Chirurgia del colon

- 6.1. Principi della chirurgia oncologica al colon
- 6.2. Emicolectomia destra
- 6.3. Il cancro al colon sinistro
- 6.4. Il cancro al colon trasverso
- 6.5. Oncologia medica e radioterapica nel cancro al colon

Modulo 7. Chirurgia rettale

- 7.1. Principi della chirurgia oncologica al retto
- 7.2. Chirurgia per il cancro del retto approccio addominale
- 7.3. Chirurgia per il cancro del retto approccio transanale
- 7.4. Chirurgia per il cancro del retto approccio combinato
- 7.5. Trattamento oncologico-integrale del cancro al retto
- 7.6. Considerazioni anatomo-patologiche sul cancro del retto
- 7.7. Prolasso rettale e rettocele
- 7.8. Endometriosi pelvica profonda

Modulo 8. Chirurgia dell'ano

- 8.1. Fissurazione anale
- 8.2. Fistola e ascesso anale
- 8.3. HPV anale: neoplasia intraepiteliale anale e carcinoma epidermoide
- 8.4. Cancro dell'ano
- 8.5. Emorroidi
- 8.6. Incontinenza anale
- 8.7. Malattia pilonidale e idrosadenite suppurativa

Modulo 9. Malattia infiammatoria intestinale

- 9.1. Principi della malattia infiammatoria intestinale
- 9.2. Chirurgia del Morbo di Crohn
- 9.3. Morbo di Crohn perianale
- 9.4. Chirurgia della Colite Ulcerosa

Modulo 10. Chirurgia endocrina

- 10.1. Nodulo tiroideo e gozzo multinodulare
- 10.2. Iperparatiroidismo
- 10.3. Cancro della tiroide
- 10.4. Iperparatiroidismo primario
- 10.5. Iperparatiroidismo secondario e terziario
- 10.6. Chirurgia della ghiandola surrenale

Modulo 11. Chirurgia della parete addominale

- 11.1. Laparotomia e chiusura. Ernie di linea media e laterali
- 11.2. Ernie inguinali e crurali
- 11.3. Eviscerazioni: Profilassi delle eviscerazioni
- 11.4. Trattamento dell'addome aperto e eviscerazione

Modulo 12. Chirurgia della mammella

- 12.1. Metodi diagnostici. Screening della patologia mammaria
- 12.2. Patologia benigna del seno
- 12.3. Principi oncologici del cancro al seno
- 12.4. Chirurgia del seno

Modulo 13. Carcinosi peritoneale

- 13.1. Trattamento Multimodale della Carcinomatosi Peritoneale

Modulo 14. Emergenze nella Chirurgia digestiva

- 14.1. Emorragia digestiva superiore
- 14.2. Colecistite acuta
- 14.3. Colangite acuta
- 14.4. Appendicite acuta
- 14.5. Diverticolite acuta
- 14.6. Emorragia digestiva bassa
- 14.7. Ischemia mesenterica acuta
- 14.8. Ostruzione intestinale

Modulo 15. Innovazione chirurgica

- 15.1. Introduzione all'innovazione chirurgica
- 15.2. Innovazione nell'apprendimento chirurgico
- 15.3. TIC
- 15.4. Innovazione nei dispositivi chirurgici
- 15.5. Innovazione nella chirurgia NOTES
- 15.6. Chirurgia robotica
- 15.7. Finanziamento, protezione e trasferimento dell'innovazione in chirurgia

07

Tirocinio Clinico

Al termine del ciclo di apprendimento online, il programma prevede un periodo di Tirocinio presso un centro clinico di riferimento. Lo studente disporrà del supporto di un tutor che lo accompagnerà durante tutto il percorso, sia nella preparazione che nello svolgimento del tirocinio clinico.



“

Svolgi il tuo tirocinio clinico all'interno di un centro di grande prestigio, all'avanguardia nella chirurgia generale e dell'apparato digerente"

Il Tirocinio consiste in uno stage di 3 settimane, dal lunedì al venerdì, con giornate lavorative di 8 ore consecutive, in affiancamento a uno specialista strutturato. Questa esperienza consentirà al professionista di occuparsi di pazienti reali prendendo parte ad un'équipe di professionisti di riferimento dell'area chirurgica, applicando le procedure diagnostiche più innovative e pianificando interventi di ultima generazione per ogni patologia.

In questo tirocinio, di natura completamente pratica, le attività sono finalizzate allo sviluppo e al perfezionamento delle competenze necessarie per l'erogazione dell'assistenza sanitaria in ambiti e condizioni che richiedono un elevato livello di qualificazione, e che sono orientate alla preparazione specifica per l'esercizio dell'attività, in un ambiente di sicurezza per il paziente e di elevata performance professionale.

Si tratta indubbiamente di un'opportunità per imparare lavorando nell'ospedale innovativo del futuro, dove l'applicazione di tecniche diagnostiche e chirurgiche all'avanguardia costituiscono la base per garantire il benessere dei pazienti. Si tratta di un nuovo modo di intendere e integrare i processi sanitari, per cui il tirocinio all'interno di un ambiente reale diventa lo scenario didattico ideale per questa esperienza innovativa di perfezionamento delle competenze professionali del medico del XXI secolo.

L'insegnamento pratico sarà svolto con la partecipazione attiva dello studente che svolge le attività e le procedure di ogni area di competenza (imparare a imparare e imparare a fare), con l'accompagnamento e la guida dei docenti e degli altri colleghi specializzandi che facilitano il lavoro di squadra e l'integrazione multidisciplinare come competenze trasversali per la pratica medica (imparare a essere e imparare a relazionarsi).



Le procedure descritte di seguito costituiranno la base della parte pratica della specializzazione e la relativa attuazione è subordinata sia all'idoneità dei pazienti sia alla disponibilità del centro e al suo carico di lavoro; le attività proposte sono le seguenti:

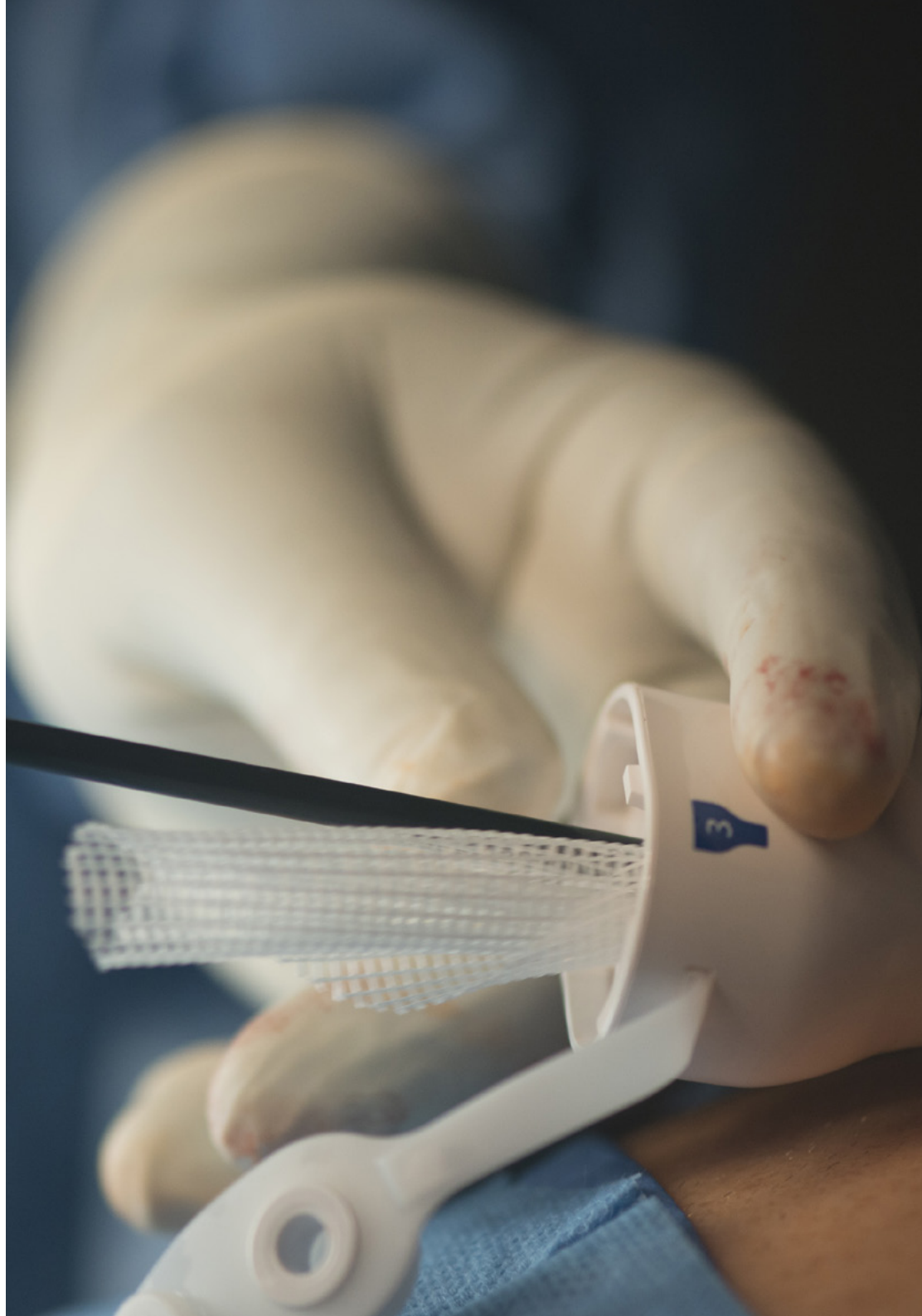
Modulo	Attività Pratica
Tecniche avanzate in chirurgia gastroesofagea e bariatrica	Intervenire chirurgicamente su acalasia, diverticoli ed ernia iatale
	Applicare le tecniche più avanzate nella chirurgia dei tumori all'esofago e allo stomaco
	Eseguire un intervento di chirurgia oncologica nella regione esofago-gastrica con laser
	Eseguire il metodo dello <i>sleeve</i> gastrico nella chirurgia bariatrica restrittiva
	Eseguire la chirurgia mista (restrittiva-malassorbitiva) applicando il <i>bypass</i> gastrico
Procedure chirurgiche su fegato, pancreas, milza e vie biliari	Applicare i metodi più avanzati di radiologia interventistica alle lesioni epatiche
	Intervenire chirurgicamente su tumori benigni e maligni del fegato e del pancreas e rimuovere cisti e ascessi nell'area epatica
	Applicare la chirurgia specifica per la pancreatite acuta
	Partecipare all'esecuzione di trapianti di pancreas, applicando i protocolli più aggiornati relativi al trapianto di pancreas, intestinale e multiviscerale
	Eseguire interventi di colecistite e coledocolitiasi
	Eseguire interventi chirurgici per i tumori alle vie biliari
Tecniche di chirurgia del colon, del retto, dell'ano e approccio alle malattie infiammatorie intestinali	Approcciarsi alla chirurgia del cancro del colon in diverse aree
	Eseguire la chirurgia del cancro del retto utilizzando l'approccio addominale
	Valutare e indicare la chirurgia rettale mediante approccio transanale
	Gestire chirurgicamente il prolasso rettale e del rettocele
Metodi di intervento chirurgico dell'apparato digerente, endocrino e della parete addominale	Eseguire procedure endoscopiche nelle emorragie gastrointestinali superiori e inferiori
	Intervenire chirurgicamente in caso di ostruzione intestinale
	Eseguire interventi per trombosi mesenterica
	Operare sulla tiroide affetta da patologie endocrine
	Applicare la tecnica della laparotomia e la relativa chiusura
	Gestire l'addome aperto e l'eviscerazione nella chirurgia della parete addominale

Assicurazione di responsabilità civile

La preoccupazione principale di questa istituzione è quella di garantire la sicurezza sia dei tirocinanti e degli altri agenti che collaborano ai processi di tirocinio in azienda. All'interno delle misure rivolte a questo fine ultimo, esiste la risposta a qualsiasi incidente che possa verificarsi durante il processo di insegnamento-apprendimento.

A tal fine, questa entità educativa si impegna a stipulare un'assicurazione di responsabilità civile per coprire qualsiasi eventualità possa verificarsi durante lo svolgimento del tirocinio all'interno del centro di collocamento.

La polizza di responsabilità civile per i tirocinanti deve garantire una copertura assicurativa completa e deve essere stipulata prima dell'inizio del periodo di tirocinio. In questo modo, il tirocinante non dovrà preoccuparsi in caso di situazioni impreviste e avrà a disposizione una copertura fino al termine del periodo di tirocinio.



Condizioni generali del tirocinio

Le condizioni generali dell'accordo di tirocinio per il programma sono le seguenti:

1. TUTORAGGIO: durante il Master Semipresenziale agli studenti verranno assegnati due tutor che li seguiranno durante tutto il percorso, risolvendo eventuali dubbi e domande. Da un lato, lo studente disporrà di un tutor professionale appartenente al centro di inserimento lavorativo che lo guiderà e lo supporterà in ogni momento. Dall'altro lato, allo studente verrà assegnato anche un tutor accademico che avrà il compito di coordinare e aiutare lo studente durante l'intero processo, risolvendo i dubbi e fornendogli tutto ciò di cui potrebbe aver bisogno. In questo modo, il professionista sarà accompagnato in ogni momento e potrà risolvere tutti gli eventuali dubbi, sia di natura pratica che accademica.

2. DURATA: il programma del tirocinio avrà una durata di tre settimane consecutive di preparazione pratica, distribuite in giornate di 8 ore lavorative, per cinque giorni alla settimana. I giorni di frequenza e l'orario saranno di competenza del centro, che informerà debitamente e preventivamente il professionista, con un sufficiente anticipo per facilitarne l'organizzazione.

3. MANCATA PRESENTAZIONE: in caso di mancata presentazione il giorno di inizio del Master Semipresenziale, lo studente perderà il diritto allo stesso senza possibilità di rimborso o di modifica di date. L'assenza per più di due giorni senza un giustificato motivo/certificato medico comporterà la rinuncia dello studente al tirocinio e, pertanto, la relativa automatica cessazione. In caso di ulteriori problemi durante lo svolgimento del tirocinio, essi dovranno essere debitamente e urgentemente segnalati al tutor accademico.

4. CERTIFICAZIONE: lo studente che supererà il Master Semipresenziale riceverà un certificato che attesterà il tirocinio svolto presso il centro in questione.

5. RAPPORTO DI LAVORO: il Master Semipresenziale non costituisce alcun tipo di rapporto lavorativo.

6. STUDI PRECEDENTI: alcuni centri potranno richiedere un certificato di studi precedenti per la partecipazione al Master Semipresenziale. In tal caso, sarà necessario esibirlo al dipartimento tirocini di TECH affinché venga confermata l'assegnazione del centro prescelto.

7. NON INCLUDE: il Master Semipresenziale non includerà nessun elemento non menzionato all'interno delle presenti condizioni. Pertanto, non sono inclusi alloggio, trasporto verso la città in cui si svolge il tirocinio, visti o qualsiasi altro servizio non menzionato.

Tuttavia, gli studenti potranno consultare il proprio tutor accademico per qualsiasi dubbio o raccomandazione in merito. Egli fornirà tutte le informazioni necessarie per semplificare le procedure.

08

Dove posso svolgere il Tirocinio Clinico?

Si tratta di un campo molto complesso e ampio, che richiede allo specialista un continuo aggiornamento, e il ruolo delle istituzioni ospedaliere qui proposte risulta fondamentale in questo processo, in quanto offriranno le conoscenze più avanzate della specialità.





“

Le conoscenze più avanzate nel campo della chirurgia generale e dell'apparato digerente ti aspettano in questo Tirocinio”

tech 54 | Dove posso svolgere il Tirocinio Clinico?



Gli studenti potranno svolgere il tirocinio di questo Master Semipresenziale presso i seguenti centri:



Medicina

Hospital Recoletas Campo Grande

Paese Città
Spagna Valladolid

Indirizzo: Pl. de Colón, s/n, 47007 Valladolid

Centro clinico specializzato in assistenza sanitaria multidisciplinare

Ambiti pratici di competenza:

- Infermieristica in Terapia Intensiva
- Ginecologia Oncologica



Medicina

Hospital HM Modelo

Paese Città
Spagna La Coruña

Indirizzo: Rúa Virrey Osorio, 30, 15011, A Coruña

Rete di cliniche private, ospedali e centri specializzati distribuiti in tutta la Spagna

Tirocini correlati:

- Anestesiologia e Rianimazione
- Chirurgia della Colonna Vertebrale



Medicina

Hospital Maternidad HM Belén

Paese Città
Spagna La Coruña

Indirizzo: R. Filantropía, 3, 15011, A Coruña

Rete di cliniche private, ospedali e centri specializzati distribuiti in tutta la Spagna

Tirocini correlati:

- Aggiornamento in Riproduzione Assistita
- Direzione di Ospedali e Servizi Sanitari



Medicina

Hospital HM Rosaleda

Paese Città
Spagna La Coruña

Indirizzo: Rúa de Santiago León de Caracas, 1, 15701, Santiago de Compostela, A Coruña

Rete di cliniche private, ospedali e centri specializzati distribuiti in tutta la Spagna

Tirocini correlati:

- Trapianto di Capelli
- Ortodonzia e Ortopedia Dentofacciale



Medicina

Hospital HM San Francisco

Paese Città
Spagna León

Indirizzo: C. Marqueses de San Isidro, 11, 24004, León

Rete di cliniche private, ospedali e centri specializzati distribuiti in tutta la Spagna

Tirocini correlati:

- Aggiornamento in Anestesiologia e Rianimazione
- Assistenza Infermieristica in Traumatologia



Medicina

Hospital HM Regla

Paese Città
Spagna León

Indirizzo: Calle Cardenal Landáuzuri, 2, 24003, León

Rete di cliniche private, ospedali e centri specializzati distribuiti in tutta la Spagna

Tirocini correlati:

- Aggiornamenti sui Trattamenti Psichiatrici nei pazienti minorenni



Medicina

Hospital HM Nou Delfos

Paese Città
Spagna Barcellona

Indirizzo: Avinguda de Vallcarca, 151, 08023, Barcelona

Rete di cliniche private, ospedali e centri specializzati distribuiti in tutta la Spagna

Tirocini correlati:

- Medicina Estetica
- Nutrizione Clinica in Medicina



Medicina

Hospital HM Madrid

Paese Città
Spagna Madrid

Indirizzo: Pl. del Conde del Valle de Súchil, 16, 28015, Madrid

Rete di cliniche private, ospedali e centri specializzati distribuiti in tutta la Spagna

Tirocini correlati:

- Analisi Cliniche
- Anestesiologia e Rianimazione



Medicina

Hospital HM Montepríncipe

Paese Città
Spagna Madrid

Indirizzo: Av. de Montepríncipe, 25, 28660, Boadilla del Monte, Madrid

Rete di cliniche private, ospedali e centri specializzati distribuiti in tutta la Spagna

Tirocini correlati:

- Ortopedia pediatrica
- Medicina Estetica



Medicina

Hospital HM Torrelodones

Paese Città
Spagna Madrid

Indirizzo: Av. Castillo Olivares, s/n, 28250, Torrelodones, Madrid

Rete di cliniche private, ospedali e centri specializzati distribuiti in tutta la Spagna

Tirocini correlati:

- Anestesiologia e Rianimazione
- Pediatria Ospedaliera



Medicina

Hospital HM Sanchinarro

Paese Città
Spagna Madrid

Indirizzo: Calle de Oña, 10, 28050, Madrid

Rete di cliniche private, ospedali e centri specializzati distribuiti in tutta la Spagna

Tirocini correlati:

- Anestesiologia e Rianimazione
- Medicina del sonno



Medicina

Hospital HM Nuevo Belén

Paese Città
Spagna Madrid

Indirizzo: Calle José Silva, 7, 28043, Madrid

Rete di cliniche private, ospedali e centri specializzati distribuiti in tutta la Spagna

Tirocini correlati:

- Chirurgia Generale e dell'Apparato Digerente
- Nutrizione Clinica in Medicina



Medicina

Hospital HM Puerta del Sur

Paese Città
Spagna Madrid

Indirizzo: Av. Carlos V, 70, 28938, Móstoles, Madrid

Rete di cliniche private, ospedali e centri specializzati distribuiti in tutta la Spagna

Tirocini correlati:

- Medicina d'Urgenza Pediatrica
- Oftalmologia Clinica



Medicina

Hospital HM Vallés

Paese Città
Spagna Madrid

Indirizzo: Calle Santiago, 14, 28801, Alcalá de Henares, Madrid

Rete di cliniche private, ospedali e centri specializzati distribuiti in tutta la Spagna

Tirocini correlati:

- Ginecologia Oncologica
- Oftalmologia Clinica



Medicina

Policlínico HM Arapiles

Paese Città
Spagna Madrid

Indirizzo: C. de Arapiles, 8, 28015, Madrid

Rete di cliniche private, ospedali e centri specializzati distribuiti in tutta la Spagna

Tirocini correlati:

- Anestesiologia e Rianimazione
- Odontoiatria Pediatrica



Medicina

Policlínico HM Cruz Verde

Paese Città
Spagna Madrid

Indirizzo: Plaza de la Cruz Verde, 1-3, 28807, Alcalá de Henares, Madrid

Rete di cliniche private, ospedali e centri specializzati distribuiti in tutta la Spagna

Tirocini correlati:

- Podologia Clinica Avanzata
- Tecnologia Ottica e Optometria Clinica




Medicina

Policlínico HM Distrito Telefónica

Paese	Città
Spagna	Madrid

Indirizzo: Ronda de la Comunicación, 28050, Madrid

Rete di cliniche private, ospedali e centri specializzati distribuiti in tutta la Spagna

Tirocini correlati:

- Tecnologia Ottica e Optometria Clinica
- Chirurgia Generale e dell'Apparato Digerente



Medicina

Policlínico HM Gabinete Velázquez


Paese	Città
Spagna	Madrid

Indirizzo: C. de Jorge Juan, 19, 1° 28001, 28001, Madrid

Rete di cliniche private, ospedali e centri specializzati distribuiti in tutta la Spagna

Tirocini correlati:

- Nutrizione Clinica in Medicina
- Chirurgia Plastica Estetica



Medicina

Policlínico HM La Paloma

Paese	Città
Spagna	Madrid

Indirizzo: Calle Hilados, 9, 28850, Torrejón de Ardoz, Madrid

Rete di cliniche private, ospedali e centri specializzati distribuiti in tutta la Spagna

Tirocini correlati:

- Infermieristica Avanzata in Sala Operatoria
- Ortodonzia e Ortopedia Dentofacciale



Medicina

Policlínico HM Moraleja

Paese	Città
Spagna	Madrid

Indirizzo: P.º de Alcobendas, 10, 28109, Alcobendas, Madrid

Rete di cliniche private, ospedali e centri specializzati distribuiti in tutta la Spagna

Tirocini correlati:

- Medicina Riabilitativa nell'Approccio alla Lesione Cerebrale Acquisita



Medicina

Policlínico HM Rosaleda Lalín

Paese	Città
Spagna	Pontevedra

Indirizzo: Av. Buenos Aires, 102, 36500, Lalín, Pontevedra

Rete di cliniche private, ospedali e centri specializzati distribuiti in tutta la Spagna

Tirocini correlati:

- Progressi in Ematologia e in Emoterapia
- Fisioterapia Neurologica



Medicina

Policlínico HM Imi Toledo

Paese	Città
Spagna	Toledo

Indirizzo: Av. de Irlanda, 21, 45005, Toledo

Rete di cliniche private, ospedali e centri specializzati distribuiti in tutta la Spagna

Tirocini correlati:

- Elettroterapia in Medicina Riabilitativa
- Trapianto di Capelli

09

Metodologia

Questo programma ti offre un modo differente di imparare. La nostra metodologia si sviluppa in una modalità di apprendimento ciclico: ***il Relearning***.

Questo sistema di insegnamento viene applicato nelle più prestigiose facoltà di medicina del mondo ed è considerato uno dei più efficaci da importanti pubblicazioni come il ***New England Journal of Medicine***.



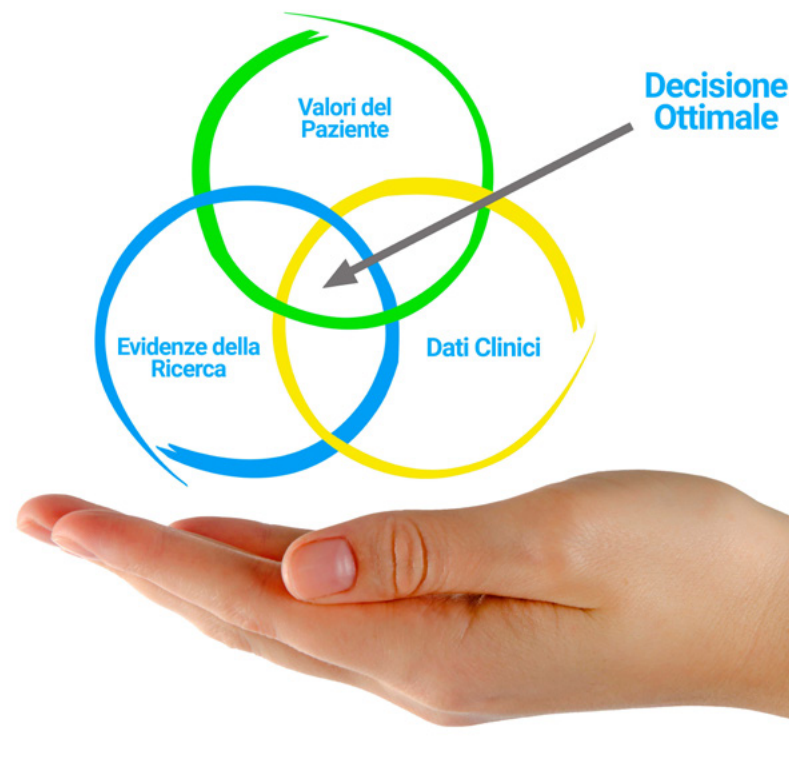
“

Scopri il Relearning, un sistema che abbandona l'apprendimento lineare convenzionale, per guidarti attraverso dei sistemi di insegnamento ciclici: una modalità di apprendimento che ha dimostrato la sua enorme efficacia, soprattutto nelle materie che richiedono la memorizzazione”

In TECH applichiamo il Metodo Casistico

Cosa dovrebbe fare un professionista per affrontare una determinata situazione? Durante il programma affronterai molteplici casi clinici simulati ma basati su pazienti reali, per risolvere i quali dovrai indagare, stabilire ipotesi e infine fornire una soluzione. Esistono molteplici prove scientifiche sull'efficacia del metodo. Gli specialisti imparano meglio e in modo più veloce e sostenibile nel tempo.

Grazie a TECH potrai sperimentare un modo di imparare che sta scuotendo le fondamenta delle università tradizionali di tutto il mondo.



Secondo il dottor Gervas, il caso clinico è una presentazione con osservazioni del paziente, o di un gruppo di pazienti, che diventa un "caso", un esempio o un modello che illustra qualche componente clinica particolare, sia per il suo potenziale didattico che per la sua singolarità o rarità. È essenziale che il caso faccia riferimento alla vita professionale attuale, cercando di ricreare le condizioni reali della pratica professionale del medico.

“

Sapevi che questo metodo è stato sviluppato ad Harvard nel 1912 per gli studenti di Diritto? Il metodo casistico consisteva nel presentare agli studenti situazioni reali complesse per far prendere loro decisioni e giustificare come risolverle. Nel 1924 fu stabilito come metodo di insegnamento standard ad Harvard”

L'efficacia del metodo è giustificata da quattro risultati chiave:

1. Gli studenti che seguono questo metodo, non solo assimilano i concetti, ma sviluppano anche la capacità mentale, grazie a esercizi che valutano situazioni reali e richiedono l'applicazione delle conoscenze.
2. L'apprendimento è solidamente fondato su competenze pratiche, che permettono allo studente di integrarsi meglio nel mondo reale.
3. L'approccio a situazioni nate dalla realtà rende più facile ed efficace l'assimilazione delle idee e dei concetti.
4. La sensazione di efficienza degli sforzi compiuti diventa uno stimolo molto importante per gli studenti e si traduce in un maggiore interesse per l'apprendimento e in un aumento del tempo dedicato al corso.



Metodologia Relearning

TECH coniuga efficacemente la metodologia del Caso di Studio con un sistema di apprendimento 100% online basato sulla ripetizione, che combina 8 diversi elementi didattici in ogni lezione.

Potenziamo il Caso di Studio con il miglior metodo di insegnamento 100% online: il Relearning.

Il medico imparerà mediante casi reali e la risoluzione di situazioni complesse in contesti di apprendimento simulati. Queste simulazioni sono sviluppate grazie all'uso di software di ultima generazione per facilitare un apprendimento coinvolgente.



All'avanguardia della pedagogia mondiale, il metodo Relearning è riuscito a migliorare i livelli di soddisfazione generale dei professionisti che completano i propri studi, rispetto agli indicatori di qualità della migliore università online del mondo (Columbia University).

Grazie a questa metodologia abbiamo formato con un successo senza precedenti più di 250.000 medici di tutte le specialità cliniche, indipendentemente dal carico chirurgico. La nostra metodologia pedagogica è stata sviluppata in un contesto molto esigente, con un corpo di studenti universitari di alto profilo socio-economico e un'età media di 43,5 anni.

Il Relearning ti permetterà di apprendere con meno sforzo e più performance, impegnandoti maggiormente nella tua specializzazione, sviluppando uno spirito critico, difendendo gli argomenti e contrastando le opinioni: un'equazione che punta direttamente al successo.

Nel nostro programma, l'apprendimento non è un processo lineare, ma avviene in una spirale (impariamo, disimpariamo, dimentichiamo e re-impariamo). Pertanto, combiniamo ciascuno di questi elementi in modo concentrico.

Il punteggio complessivo del sistema di apprendimento di TECH è 8.01, secondo i più alti standard internazionali.



Questo programma offre i migliori materiali didattici, preparati appositamente per i professionisti:



Materiali di studio

Tutti i contenuti didattici sono creati appositamente per il corso dagli specialisti che lo impartiranno, per fare in modo che lo sviluppo didattico sia davvero specifico e concreto.

Questi contenuti sono poi applicati al formato audiovisivo che supporterà la modalità di lavoro online di TECH. Tutto questo, con le ultime tecniche che offrono componenti di alta qualità in ognuno dei materiali che vengono messi a disposizione dello studente.



Tecniche chirurgiche e procedure in video

TECH rende partecipe lo studente delle ultime tecniche, degli ultimi progressi educativi e dell'avanguardia delle tecniche mediche attuali. Il tutto in prima persona, con il massimo rigore, spiegato e dettagliato affinché tu lo possa assimilare e comprendere. E la cosa migliore è che puoi guardarli tutte le volte che vuoi.



Riepiloghi interattivi

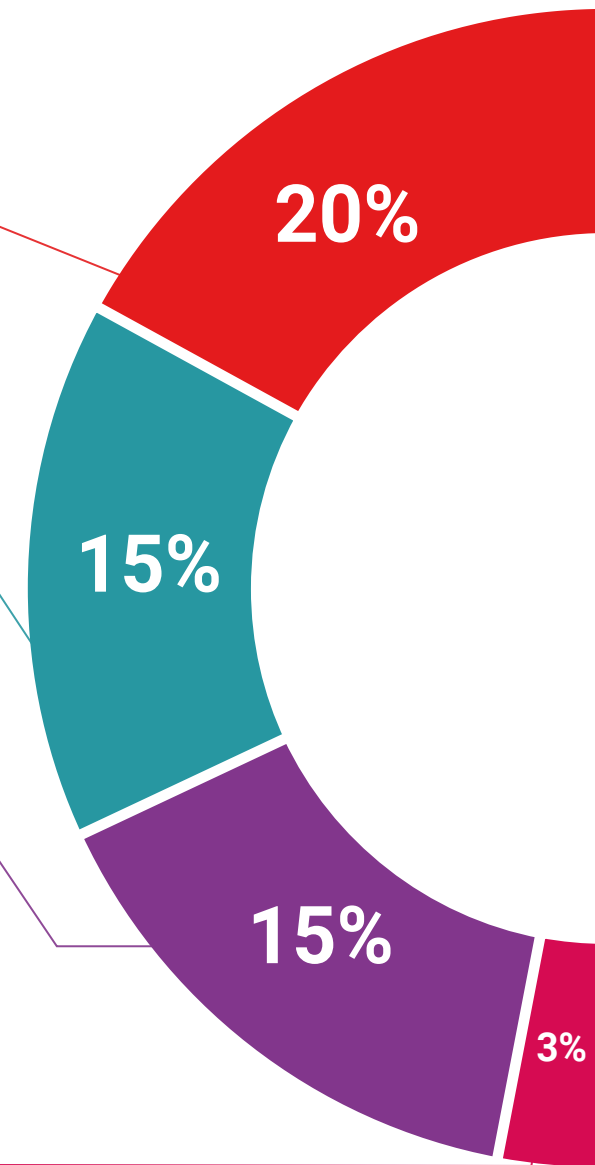
Il team di TECH presenta i contenuti in modo accattivante e dinamico in pillole multimediali che includono audio, video, immagini, diagrammi e mappe concettuali per consolidare la conoscenza.

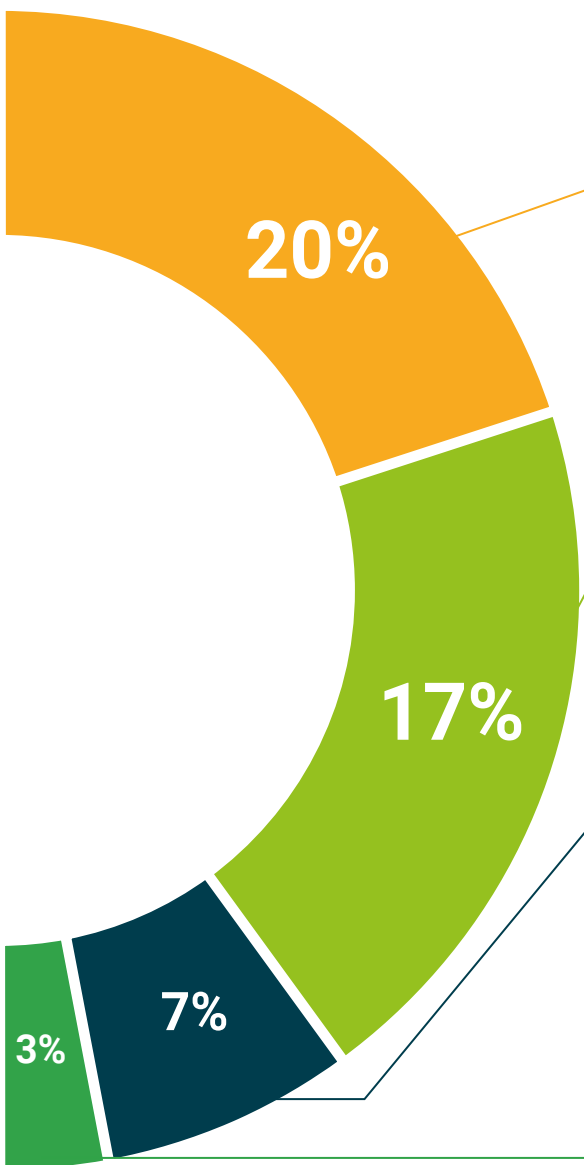
Questo esclusivo sistema di specializzazione per la presentazione di contenuti multimediali è stato premiato da Microsoft come "Caso di successo in Europa".



Letture complementari

Articoli recenti, documenti di consenso e linee guida internazionali, tra gli altri. Nella biblioteca virtuale di TECH potrai accedere a tutto il materiale necessario per completare la tua specializzazione.





Analisi di casi elaborati e condotti da esperti

Un apprendimento efficace deve necessariamente essere contestuale. Per questa ragione, TECH ti presenta il trattamento di alcuni casi reali in cui l'esperto ti guiderà attraverso lo sviluppo dell'attenzione e della risoluzione di diverse situazioni: un modo chiaro e diretto per raggiungere il massimo grado di comprensione.



Testing & Retesting

Valutiamo e rivalutiamo periodicamente le tue conoscenze durante tutto il programma con attività ed esercizi di valutazione e autovalutazione, affinché tu possa verificare come raggiungi progressivamente i tuoi obiettivi.



Master class

Esistono evidenze scientifiche sull'utilità dell'osservazione di esperti terzi: la denominazione "Learning from an Expert" rafforza le conoscenze e i ricordi e genera sicurezza nel futuro processo decisionale.



Guide di consultazione veloce

TECH ti offre i contenuti più rilevanti del corso in formato schede o guide di consultazione veloce. Un modo sintetico, pratico ed efficace per aiutare lo studente a progredire nel suo apprendimento.



10 Titolo

"Il Master Specialistico in Aggiornamento in Chirurgia Generale e dell'Apparato Digerente garantisce, oltre alla preparazione più rigorosa e aggiornata, il conseguimento di una qualifica di Specialistico rilasciata da TECH Università Tecnologica.



“

Porta a termine questo programma e ricevi il tuo titolo universitario senza spostamenti o fastidiose formalità”

Questo **Master Semipresenziale in Aggiornamento in Chirurgia Generale e dell'Apparato Digerente** possiede il programma scientifico più completo e aggiornato del mercato.

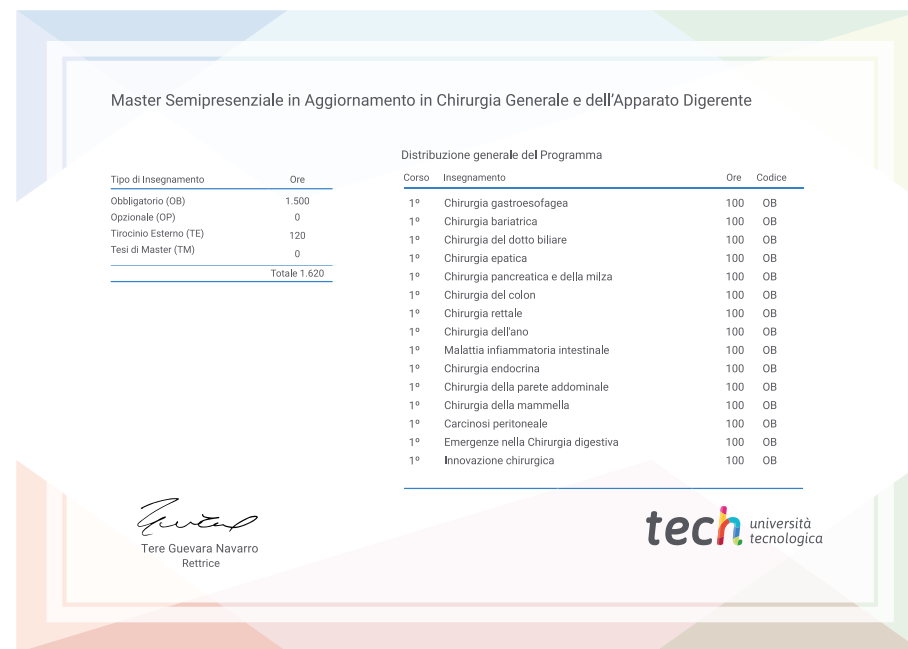
Dopo aver superato la valutazione, lo studente riceverà mediante lettera certificata* con ricevuta di ritorno, la sua corrispondente qualifica di **Master Semipresenziale** rilasciata da **TECH Università Tecnologica**.

Il titolo rilasciato da **TECH Università Tecnologica** esprime la qualifica ottenuta nel Master Semipresenziale, e riunisce tutti i requisiti comunemente richiesti da borse di lavoro, concorsi e commissioni di valutazione di carriere professionali.

Titolo: **Master Semipresenziale in Aggiornamento in Chirurgia Generale e dell'Apparato Digerente**

Modalità: **Semipresenziale (Online + Tirocinio Clinico)**

Durata: **12 mesi**



*Apostille dell'Aia. Se lo studente dovesse richiedere che il suo diploma cartaceo sia provvisto di Apostille dell'Aia, TECH EDUCATION effettuerà le gestioni opportune per ottenerla pagando un costo aggiuntivo.

futuro
salute fiducia persone
educazione informazione tutor
garanzia accreditamento insegnamento
istituzioni tecnologia apprendimento
comunità impegno
attenzione personalizzata innovazione
conoscenza presente qualità
formazione online
sviluppo istituzioni
classe virtuale linee

tech università
tecnologica

Master Semipresenziale

Aggiornamento in Chirurgia
Generale e dell'Apparato
Digerente

Modalità: Semipresenziale (Online + Tirocinio Clinico)

Durata: 12 mesi

Titolo: TECH Università Tecnologica

Ore teoriche: 1.620 o.

Master Semipresenziale

Aggiornamento in Chirurgia
Generale e dell'Apparato
Digerente

