

Máster de Formación Permanente Semipresencial Actualización en Neurología





Máster de Formación Permanente Semipresencial Actualización en Neurología

Modalidad: Semipresencial (Online + Prácticas Clínicas)

Duración: 7 meses

Titulación: TECH Universidad Tecnológica

Créditos: 60 + 5 ECTS

Acceso web: www.techtitute.com/medicina/master-semipresencial/master-semipresencial-actualizacion-neurologia

Índice

01

Presentación

pág. 4

02

¿Por qué cursar este Máster de Formación Permanente Semipresencial?

pág. 8

03

Objetivos

pág. 12

04

Competencias

pág. 18

05

Dirección del curso

pág. 22

06

Estructura y contenido

pág. 28

07

Prácticas Clínicas

pág. 34

08

¿Dónde puedo hacer las Prácticas Clínicas?

pág. 40

09

Metodología

pág. 46

10

Titulación

pág. 54

01

Presentación

La actualización es una condición de máxima prioridad para los profesionales médicos que desean ponerse al día en el área de Neurología. La introducción de nuevas y sofisticadas tecnologías y vías de abordaje procedentes de la investigación, aportan un flujo de novedades de enorme interés. La complejidad de la intervención en este terreno exige de un aprendizaje estudio inmersivo, que muestre sobre el terreno los más novedosos procedimientos diagnósticos y terapéuticos. En este Máster de Formación Permanente Semipresencial podrás adquirirlos, tanto de forma teórica como práctica, con un planteamiento altamente eficiente, que comienza con una amplísima actualización del saber en este campo y finaliza con su aplicación real en un centro hospitalario de referencia. Un espacio académico de alto nivel que le situará en línea de la excelencia médica.





Este completo programa te llevará de la teoría más actualizada a la práctica intensiva y de calidad en un hospital de referencia, habilitándote para la intervención más eficiente en el área de Neurología”

La irrupción de la Inteligencia Artificial está suponiendo un cambio de paradigma en todos los ámbitos científicos, incluyendo como es lógico al de la Neurología. Este impulso investigativo, en el que se abordan patologías neurológicas como la epilepsia o el Alzheimer, propone un campo de actuación inigualable para los especialistas del área, que tienen a su alcance infinidad de avances, estudios y nuevos desarrollos neurológicos.

Por ello, es cada vez más común que los médicos con interés en este campo busquen las mejores alternativas para ponerse al día de la mano de los más versados especialistas y centros de referencia. Es así como surge este Máster de Formación Permanente Semipresencial en Actualización en Neurología donde desde un punto de vista vanguardista se han desarrollado 10 módulos de contenido específico, elegido por el equipo experto que conforma el cuadro docente.

Con la combinación de dos metodologías de enseñanza efectivas, el especialista avanzará de forma cómoda y con la calidad que merece. En una primera fase, dispondrá de todo el material de forma 100% online diseñado bajo la innovadora metodología del Relearning y en una segunda fase disfrutará de 120 horas de Capacitación práctica en un centro hospitalario a elegir dentro de una serie de escenarios de vanguardia.

En 7 meses el especialista ahondará en los principales avances del ámbito neurológico. Desde los métodos diagnósticos, preventivos y terapéuticos de las Enfermedades Neurodegenerativas, Neurooncología, trastornos del Neurodesarrollo, infecciones del sistema nervioso, alteraciones del nivel de consciencia, entre otros relevantes aspectos de esta área de especialización, que, al finalizar la revisión de los principales postulados médicos más modernos, pondrá en marcha en la consulta diaria de forma inmediata.

Este **Máster de Formación Permanente Semipresencial en Actualización en Neurología** contiene el programa científico más completo y actualizado del mercado. Las características más destacadas del curso son:

- ♦ Desarrollo de más de 100 casos clínicos presentados por profesionales de esta área de trabajo y profesores universitarios de amplia experiencia y recorrido
- ♦ Sus contenidos gráficos, esquemáticos y eminentemente prácticos con los que están concebidos, recogen una información científica y asistencial sobre aquellas disciplinas médicas indispensables para el ejercicio profesional
- ♦ Planes integrales de actuación sistematizada ante las principales patologías
- ♦ Presentación de talleres prácticos sobre técnicas diagnósticas y terapéuticas
- ♦ Sistema interactivo de aprendizaje basado en algoritmos para la toma de decisiones sobre las situaciones clínicas planteadas
- ♦ Guías de práctica clínica sobre el abordaje de las diferentes patologías
- ♦ Con un especial hincapié en la medicina basada en pruebas y las metodologías de la investigación
- ♦ Todo esto se complementará con lecciones teóricas, preguntas al experto, foros de discusión de temas controvertidos y trabajos de reflexión individual
- ♦ Disponibilidad de los contenidos desde cualquier dispositivo fijo o portátil con conexión a internet
- ♦ Además, podrás realizar una estancia de prácticas clínicas en uno de los mejores centros hospitalarios



Disfruta de una estancia intensiva de 3 semanas y adquires todo el conocimiento para crecer personal y profesionalmente”

“

A través de este programa podrás realizar las prácticas en un hospital dotado de los medios tecnológicos más modernos, con la mejor metodología clínica y al lado de reconocidos especialistas en Neurología”

En esta propuesta de Máster de Formación Permanente Semipresencial, de carácter profesionalizante y modalidad semipresencial, el programa está dirigido a la actualización de profesionales de la medicina en el ámbito de los Neurología. Los contenidos están basados en la última evidencia científica, y orientados de manera didáctica para integrar el saber teórico en la práctica, y los elementos teórico-prácticos facilitarán la actualización del conocimiento y permitirán la toma de decisiones en el manejo del paciente.

Gracias a su contenido multimedia elaborado con la última tecnología educativa, permitirán al profesional un aprendizaje situado y contextual, es decir, un entorno simulado que proporcionará un aprendizaje inmersivo programado para entrenarse ante situaciones reales. El diseño de este programa está basado en el Aprendizaje Basado en Problemas, mediante el cual deberá tratar de resolver las distintas situaciones de práctica profesional que se le planteen a lo largo del mismo. Para ello, contará con la ayuda de un novedoso sistema de vídeo interactivo realizado por reconocidos expertos con gran experiencia docente

Este Máster de Formación Permanente Semipresencial permite ejercitarse primero, en entornos simulados, que proporcionan un aprendizaje inmersivo y después en el entorno hospitalario real, poniendo a prueba todo lo estudiado.

Actualiza tus conocimientos e incorpora las nuevas formas de actuación en Neurología de la mano de los más versados expertos.



02

¿Por qué cursar este Máster de Formación Permanente Semipresencial?

Los más recientes análisis de expertos en cuanto al impacto de las Enfermedades Neurológicas en la población mundial, refleja el desafío que representa su atención tanto para los pacientes como para su entorno y el Estado. Por eso, cada vez son más los médicos interesados en actualizarse sobre los estudios en el área y aplicar las técnicas más avanzadas en el abordaje de las personas afectadas. TECH atendiendo esta necesidad, ha desarrollado este programa innovador que combina dos metodologías eficientes de estudio para que el profesional se ponga al día de los últimos hallazgos en cuanto a dichas patologías, junto con una estancia práctica en un centro clínico de gran prestigio. Así el alumno conseguirá una visión completa del panorama más actual en Neurología, guiado en todo momento por auténticos expertos en la materia.



¿Por qué cursar este Máster de Formación | 09
Permanente Semipresencial?

tech

“

*Conocerás de manera profunda los
tratamientos básicos médico-quirúrgicos
más actualizados en Neurología”*

1. Actualizarse a partir de la última tecnología disponible

El área de Neurología se ha revolucionado en los últimos años. Muchos son los avances para el diagnóstico temprano y el tratamiento de las Enfermedades Neurológicas. Por esta razón, TECH ha condensado en este programa los aspectos más relevantes, teniendo en cuenta la metodología y tecnología más avanzada para el desarrollo de este espacio académico, así como un entorno clínico de vanguardia para la realización de la parte práctica.

2. Profundizar a partir de la experiencia de los mejores especialistas

El amplio equipo de profesionales que acompañará al especialista a lo largo de todo el periodo práctico supone un aval de primera y una garantía de actualización sin precedentes. Con un tutor designado específicamente, el alumno podrá ver pacientes reales en un entorno de vanguardia, lo que le permitirá incorporar en su práctica diaria los procedimientos y abordajes más efectivos en Neurología.

3. Adentrarse en entornos clínicos de primera

Para el desarrollo de la parte práctica de este programa, TECH ha establecido un importante convenio con centros hospitalarios de referencia nacional e internacional que prestan la máxima colaboración para el desarrollo de esta propuesta académica. Es así como el profesional pasará a integrar por 3 semanas un equipo de expertos en el área de Actualización en Neurología, siempre desde la calidad y la innovación.





¿Por qué cursar este Máster de Formación | 11 **tech** Permanente Semipresencial?

4. Combinar la mejor teoría con la práctica más avanzada

TECH ofrece un nuevo modelo de aprendizaje, que combina la teoría 100% online con una parte 100% práctica, que permite ponerse al frente de procedimientos de última generación en el área de Neurología y, lo mejor de todo, de la mano siempre de un tutor asignado experto en la materia y un equipo de versados profesionales que vierten su mayor experiencia.

5. Expandir las fronteras del conocimiento

Esta oportunidad única de expansión de los conocimientos en Neurología le permitirá realizar una Capacitación Práctica no solo en centros de envergadura nacional, sino también internacional. Así, el especialista podrá expandir sus fronteras y ponerse al día con los mejores profesionales, que ejercen en hospitales de primera categoría y en diferentes continentes.

“

Tendrás una inmersión práctica total en el centro que tú mismo elijas”

03

Objetivos

El objetivo que tiene este programa es el de lograr que el profesional actualice los procedimientos diagnósticos y terapéuticos en Neurología de forma completa. Para ello se proporcionarán los aprendizajes teóricos de la materia, con los contenidos más actuales e interesantes en este sector, para finalizar con una estancia hospitalaria en la que realizarás el aprendizaje práctico, de la mano de reconocidos profesionales en un centro hospitalario de máxima calidad científica y de innovación tecnológica.



“

Este programa se trata de una oportunidad excepcional para actualizarse en el ámbito de la Neurología de un modo práctico y totalmente orientado a la labor profesional del especialista”



Objetivo general

- Las Enfermedades Neurológicas tienen un gran número de orígenes y su abordaje tiene una enorme complejidad, por lo que el especialista necesita contar con las técnicas más novedosas para poder manejar este tipo de patologías con la máxima eficacia. Por eso, este Máster de Formación Permanente Semipresencial le ofrece todos los avances en esta área, de modo que al completar el programa esté al día de los procedimientos más innovadores en la disciplina



Las novedades en la intervención en Neurología expuestas con claridad y precisión en este Máster de Formación Permanente Semipresencial que completará tu capacidad con los conocimientos más actualizados”





Objetivos específicos

Módulo 1. Metodología diagnóstica: localización clínica y exploraciones en la investigación clínica en Neurología

- ♦ Conocer la organización jerárquica de la Neuroanatomía y la Neurofisiología de cara a facilitar la exploración clínica
- ♦ Reconocer la rigurosidad de los procedimientos de exploración neurológicos clásicos
- ♦ Reconocer el diagnóstico sindrómico como base del entendimiento de las enfermedades neurológicas
- ♦ Reconocer el papel limitado de las exploraciones complementarias

Módulo 2. Enfermedades de motoneurona superior e inferior, placa neuromuscular, nervios periféricos y miopatías

- ♦ Reconocer las enfermedades de nervio periférico, placa neuromuscular y músculo a un nivel general
- ♦ Abordar diagnósticamente a un paciente con dolor neuropático, debilidad o fatigabilidad
- ♦ Diagnosticar la mayoría de los procesos sistémicos que producen alteraciones del nervio periférico y del músculo
- ♦ Conocer las técnicas diagnósticas esenciales y valorar de forma realista lo que se puede esperar de ellas es este nivel asistencial

Módulo 3. Ictus isquémicos y hemorrágicos. Otros trastornos neurovasculares

- ♦ Manejar eficientemente protocolos de prevención y programas de salud para los factores de riesgo vascular
- ♦ Distinguir los ictus isquémicos de etiología cardioembólica respecto al resto y aprender pautas profilácticas de anticoagulación oral eficientes
- ♦ Durante el ictus: reconocer síntomas, tener claro lo que hay que hacer y, sobre todo, qué es lo que NO hay que hacer. Además, conocer las limitaciones de cada nivel asistencial y saber cómo activar un Código Ictus cuando sea necesario
- ♦ Hacer seguimiento del paciente tras el ictus y, control de las secuelas y factores de riesgo cardiovascular de forma eficiente y, sobre todo, realista

Módulo 4. Enfermedades neurodegenerativas: enfermedad de Alzheimer y Parkinson. Otras demencias, parkinsonismos y trastornos del movimiento. Heredoataxias espinocerebelosas

- ♦ Conocer los procesos neurodegenerativos, emergentes de la sociedad actual y que, en un futuro próximo, adquirirán proporciones epidémicas con enormes gastos asociados
- ♦ Tener las habilidades clínicas precisas para diagnosticar y manejar adecuadamente las enfermedades de Alzheimer y Parkinson
- ♦ Diferenciar la enfermedad de Alzheimer de otras demencias
- ♦ Conocer otros trastornos del movimiento hipo o hiperkinéticos producidos por enfermedades de los ganglios basales, especialmente las distonías

Módulo 5. Traumatismos del sistema nervioso. Neurooncología: tumores y síndromes paraneoplásicos y cerebelosos. Síndromes neurocutáneos y trastornos del neurodesarrollo

- ♦ Hacer una correcta valoración neurológica de los politraumatizados
- ♦ Reconocer los cuadros que precisan neurocirugía urgente
- ♦ Aprender a diagnosticar los procesos malformativos y los trastornos del Neurodesarrollo fundamentales
- ♦ Adquirir capacitación y habilidades básicas en el manejo de los pacientes neurooncológicos

Módulo 6. Esclerosis múltiple y otros trastornos inflamatorios y desmielinizantes del sistema nervioso

- ♦ Reconocer los síntomas espaciotemporales de la EM
- ♦ Aprender a diagnosticar clínicamente la EM y sus formas evolutivas
- ♦ Adquirir competencias en el reconocimiento y tratamiento de los brotes
- ♦ Establecer pautas de ayuda y apoyo para los pacientes con EM
- ♦ Conocer el resto de procesos desmielinizantes y disímunes del SNC

Módulo 7. Cefaleas, neuralgias y dolor craneofacial

- ♦ Aprender a diagnosticar una cefalea primaria
- ♦ Reconocer los síntomas de alarma de una cefalea secundaria
- ♦ Protocolizar un tratamiento escalonado realista: abortivo de crisis y profilaxis de migraña
- ♦ Informar a los pacientes sobre los tratamientos no útiles o no probados de forma rigurosa por la Medicina Basada en la Evidencia (fake news, leyendas urbanas, fantaciencia y cientificismo)
- ♦ Diagnosticar y tratar las neuralgias craneofaciales

Módulo 8. Trastornos del sueño. Alteraciones del nivel de consciencia

- ♦ Conocer que los trastornos del sueño son de carácter multidisciplinar y precisan un enfoque transversal
- ♦ Aprender que el insomnio no se trata solo con pastillas para dormir y que, muchas veces, su uso supone de por sí ya un problema
- ♦ Saber que roncar es un problema que hay que valorar cuidadosamente para descartar un SAHOS
- ♦ Aprender que el estupor y el coma son estados en los que el cerebro está en situación de alta vulnerabilidad

Módulo 9. Epilepsias y crisis epilépticas

- ♦ Reconocer qué es y qué no es epilepsia
- ♦ Diferenciar entre crisis idiopáticas, criptogénicas o secundarias
- ♦ Aproximación diagnóstica de las crisis
- ♦ Tratamiento de la mayoría de las crisis: no es equivalente “tratar la epilepsia” que “controlar totalmente las crisis”
- ♦ Saber cómo derivar las crisis refractarias tras investigar razonablemente cuál es la auténtica causa de tal refractariedad

Módulo 10. Infecciones del sistema nervioso. Aspectos neurológicos y psiquiátricos de las enfermedades sistémicas, tóxicos y agentes externos

- ♦ Reconocer los procesos infecciosos más importantes del SNC y situarlos en su contexto para obrar en consecuencia
- ♦ Repasar los principales agentes neurotóxicos para prevenir la lesión nerviosa con programas de salud adecuados
- ♦ Revisar las principales manifestaciones neurológicas de las enfermedades sistémicas
- ♦ Conocer los procesos psiquiátricos asociados a las enfermedades neurológicas
- ♦ Diferenciar entre simulación y síndrome de conversión

04

Competencias

Luego de superar los objetivos planteados en este Máster de Formación Permanente Semipresencial en Actualización en Neurología, el especialista estará al día de los más recientes postulados científicos, hallazgos clínicos diarios y técnicas adaptadas a los nuevos avances en cuanto a la tecnología médica especializada para abordar a los pacientes con Enfermedades Neurológicas y otros trastornos asociados. Un planteamiento completísimo, en un programa de alto nivel, que le permitirá marcar la diferencia.





“

Asegura la conversión de conocimientos en habilidades reales en la praxis de Neurología, a través de este programa que combina el estudio teórico, con la materialización práctica de lo aprendido”



Competencias generales

- ♦ Dar respuesta a las necesidades de cuidados en Medicina Neurológica
- ♦ Resolver problemas en entornos hospitalarios o ambulatorios
- ♦ Integrar conocimientos y enfrentarse a la complejidad de formular diagnósticos a partir de valoración por patrones funcionales
- ♦ Planificar sus cuidados y evaluar correctamente el cumplimiento efectivo de los planes de cuidados a través de taxonomías enfermeras de criterios de resultados e intervenciones médicas
- ♦ Fomentar la participación del usuario y familia en su programa de cuidados para conseguir el mayor resultado en salud



El especialista se pondrá al día de los últimos hallazgos de la medicina en Neurología y lo pondrá en práctica de forma inmediata”





Competencias específicas

- ♦ Reconocer la sintomatología que aparece a lo largo del proceso de enfermedad y adelantarse a las posibles complicaciones que se puedan dar
- ♦ Identificar de manera profunda los tratamientos básicos médico-quirúrgicos más actualizados
- ♦ Aplicar la metodología diagnóstica y las exploraciones necesarias en Neurología
- ♦ Intervenir en casos de ictus y otros trastornos neurovasculares
- ♦ Reconocer los trastornos del sueño y abordarlos
- ♦ Intervenir en demencias y trastornos del movimiento
- ♦ Actuar en casos de traumatismos del sistema nervioso y trastornos del Neurodesarrollo
- ♦ Reconocer los trastornos desmielinizantes
- ♦ Actuar en afectaciones neurológicas causadas por agentes externos

05

Dirección del curso

Gracias al enfoque vanguardista de TECH este programa ha sido desarrollado por los más versados expertos con un perfil actualizado y activo en el sector clínico de la Neurología y los tratamientos más efectivos. Este cuerpo docente ha vertido toda su experiencia y los nuevos hallazgos médicos de su día a día en cada uno de los apartados que componen el amplio itinerario académico. Es así como se ha obtenido un material de amplísima calidad y actualidad en Neurología.



“

Los profesionales más destacados en el área de Neurología te proporcionarán los avances tecnológicos y científicos de mayor relevancia en este campo”

Director Invitado



Dr. Pérez Martínez, David Andrés

- Jefe del Servicio de Neurología en el Hospital Universitario 12 de Octubre
- Jefe del Servicio de Neurología y Neurofisiología en el Hospital La Luz
- Jefe de la Sección de Neurología en el Hospital Universitario Infanta Cristina
- Médico Adjunto de Neurología en el Hospital Central de la Cruz Roja San José y Santa Adela
- Director del Portal Neurowikia.com
- Director de la Fundación del Cerebro
- Profesor Asociado de Neurología en la Universidad Complutense de Madrid (UCM)
- Experto Universitario en Medicina Basada en la Evidencia por la Universidad Nacional de Educación a Distancia (UNED)
- Experto Universitario en Probabilidad y Estadística en Medicina por la UNED
- Presidente de la Asociación Madrileña de Neurología
- Miembro de la Fundación Alzheimer España

Dirección



Dr. Martín Aragoz, Antonio

- ♦ Doctor Especialista en Medicina y Cirugía Neurológica
- ♦ Investigador Principal de los Ensayos Clínicos Internacionales de la UCN
- ♦ Jefe de Sección de Neurología del Hospital Central de La Defensa Gómez Ulla de Madrid
- ♦ Jefe del Servicio de Neurología del Hospital Universitario del Aire
- ♦ Jefe de la Unidad de Neurología del Centro Médico Habana
- ♦ Teniente Coronel Médico del Cuerpo Superior de Sanidad del Ministerio de Defensa
- ♦ Catedrático Universitario
- ♦ Coordinador del Grupo de Historia de la Neurología de la Sociedad Española de Neurología
- ♦ Doctor en Medicina y Cirugía por la Universidad de Alcalá de Henares
- ♦ Licenciado en Medicina y Cirugía por la Universidad de Valladolid
- ♦ Especialista Vía MIR en Neurología en el Hospital Ramón y Cajal
- ♦ Especialista en Medicina Familiar y Comunitaria por la Comunidad Europea
- ♦ Experto en Cefaleas de la Unidad de Ciencias Neurológicas de Madrid
- ♦ Rotaciones y Ampliación de estudios en el Rush Presbyterian Hospital de Chicago y Eckerd College de San Petersburgo y en Oslo
- ♦ Diplomado en Medicina Aeronáutica y Aeroespacial por el Centro de Instrucción de Medicina Aeroespacial (CIMA)
- ♦ Miembro de más de 20 Sociedades Científicas, entre las que destacan: Sociedad Española de Neurología, Asociación Madrileña de Neurología, Asociación Española de Médicos Escritores y Artistas

Profesores

Dr. Lobato Pérez, Luis

- ♦ Psicólogo y Neurólogo Experto en Epilepsia y Adicciones
- ♦ Neurólogo en el Hospital Universitario La Luz de Madrid
- ♦ Especialista del Servicio de Atención Psicológica (SAP) en la Academia de Opositores MIR Asturias
- ♦ Especialista en Neurología en el Hospital Quirónsalud Campo de Gibraltar
- ♦ Consulta Neurología General en Guardias Urgencias COVID-19 del Hospital Universitario 12 de Octubre
- ♦ Facultativo Especialista del Área de Neurología del Servicio de Neurología y Neurofisiología Clínica, Hospital Universitario La Paz de Madrid
- ♦ Realización de Guardias de Neurofisiología en la Unidad de Monitorización Epilepsia del Servicio de Urgencias de Pandemia COVID-19 y en la Unidad de Neuroinmunología del Servicio de Neurología, Hospital Universitario La Paz de Madrid
- ♦ Epilepsy Monitorization Unit, Comprehensive Epilepsy Center (A. Kanner)
- ♦ Jackson Memorial Hospital, Miami University Hospital
- ♦ Colaborador Clínico Docente en la Universidad Autónoma de Madrid
- ♦ Grado en Medicina por la Universidad de Cádiz
- ♦ Grado en Psicología por la Universidad Nacional a Distancia
- ♦ Máster en Epilepsia por la Universidad de Murcia
- ♦ Máster en Actualización en Neurología por la Universidad CEU San Pablo
- ♦ Experto en Intervención Clínica en Adicciones por el Colegio Oficial de la Psicología de Madrid (COP)
- ♦ Experto Universitario en Cefaleas por la Universidad Francisco de Vitoria
- ♦ Curso Neurology Update & Stroke Intensive Review por la Universidad de Miami
- ♦ Miembro de la Sociedad Española de Neurología

Dr. Toledo Alfocea, Daniel

- ♦ Especialista en Neurología y Enfermedades Cerebrovasculares
- ♦ Facultativo Especialista en Neurología, Consulta Neurología General, Planta de Neurología General, Unidad de Ictus y Consulta de Cefaleas del Hospital Universitario 12 de Octubre, Madrid
- ♦ Facultativo Especialista en Neurología, Planta de Neurología General y Consulta de Deterioro Cognitivo del Hospital Clínico San Carlos, Madrid
- ♦ Residente de Neurología en Hospital Clínico San Carlos, Madrid
- ♦ Miembro del Comité Organizador en las jornadas: *Culturas Sanitarias - Profesionales y pacientes: perspectivas antropológicas*, de la Universidad Miguel Hernández de Elche
- ♦ Tesorero en el XXX Congreso Nacional de Estudiantes de Medicina, organizado por la Universidad Miguel Hernández de Elche
- ♦ Licenciado en Medicina Facultad de Medicina por la Universidad Miguel Hernández de Elche
- ♦ Experto en Cefaleas por la Universidad Francisco de Vitoria
- ♦ Primera Reunión Multidisciplinar de Cefaleas de la CAM, Hospital Universitario Clínico San Carlos
- ♦ Programa de simulación diagnóstico por imagen en la Demencia, TMC Academy
- ♦ Rotación en Neurootología en Royal National ENT Hospital y el National Hospital for Neurology and Neurosurgery, Londres

Dra. Puente Muñoz, Ana Isabel

- ♦ Jefe Asociado del Servicio de Neurofisiología en la Clínica del Hospital La Luz
- ♦ Responsable de la Unidad de Neurofisiología Clínica en el Hospital Universitario Central de la Cruz Roja San José y Santa Adela
- ♦ Coordinadora de la Unidad de Sueño y Electroencefalografía en el Hospital Quirónsalud Sur
- ♦ Coordinadora de la Unidad de Sueño en el Hospital Universitario Sanitas La Moraleja
- ♦ Médico Interno Residente en Neurofisiología en la Clínica del Hospital Clínico San Carlos
- ♦ Autora y Coautora de artículos científicos y libros relacionados con su Especialidad
- ♦ Ponente en numerosos congresos de Neurofisiología Clínica

Dra. De la Morena Vicente, María Asunción

- ♦ Médico Adjunto Especialista de Neurología en el Hospital Universitario Infanta Cristina, Madrid
- ♦ Facultativo Especialista de Área en Neurología en el Hospital Clínico San Carlos, Madrid
- ♦ Especialista en Neurología
- ♦ Gestor de Proyectos de Investigación de la Fundación para la Investigación Biomédica en el Hospital Clínico San Carlos
- ♦ Médico Especialista en Neurología, actividad profesional privada en Centro de Estudios Neurológicos, Hospitales Sanitas, Centro Médico ICE y Hospital Sanitas La Moraleja
- ♦ Colaborador en Docencia Práctica en el Departamento de Medicina de la Universidad Complutense de Madrid (UCM)
- ♦ Licenciatura en Medicina y Cirugía por la Universidad Autónoma de Madrid (UAM)
- ♦ Cursos de Doctorado en Neurociencias por la Facultad de Medicina de la UCM
- ♦ Especialidad en Neurología Vía MIR por el Hospital Clínico San Carlos, Madrid
- ♦ Programa de Capacitación Específica en Epilepsia de la Sociedad Española de Neurología, realizado en la Unidad de Epilepsia del Hospital Clínico de Barcelona
- ♦ Miembro: Sociedad Española de Neurología, Sociedad Española de Epilepsia, Asociación Madrileña de Neurología, Comité de Investigación en el Hospital Universitario Infanta Cristina y Comisión de Innovación por el Instituto de Investigación Sanitaria del Hospital Universitario Puerta de Hierro Majadahonda

Dra. Ruiz López, Marta

- ♦ Especialista en Neurología
- ♦ *Research Fellow*, Institute of Neurogenetics, Alemania Toronto Western Hospital
- ♦ Rotación Externa, Hospital Mont Sinai, New York
- ♦ Neurólogo, Hospital Son Llàtzer
- ♦ Médico Residente en Neurología del Hospital Universitario Son Espases
- ♦ Licenciada en Medicina por la Universidad de Salamanca
- ♦ Máster en Trastornos del Movimiento 4ª Edición por la Universidad de Murcia- Neurocampus-Viguera Editores
- ♦ Certificación en Ultrasonografía por la Sociedad Española de Neurología

Dra Moreno, Irene

- ♦ Neurólogo Clínico en el Hospital Universitario Fundación Jiménez Díaz y en el Hospital Universitario Puerta de Hierro Majadahonda
- ♦ Neurólogo e Investigadora en el Instituto para Investigación Sanitaria Puerta de Hierro Majadahonda - Segovia de Arana
- ♦ Coautora de 3 libros basados en el estudio de la Esclerosis Múltiple
- ♦ Doctorado en Neurociencias *Cum Laude* por la Universidad Autónoma de Madrid
- ♦ Médico Cirujano por la Universidad Nacional de Colombia
- ♦ Especialista en Neurología Vía MIR por el Hospital Universitario Puerta de Hierro Majadahonda
- ♦ Máster en Neuroinmunología por la Universidad Autónoma de Barcelona y el CEMCAT

06

Estructura y contenido

Este programa se trata de una puesta al día única y completa, que abarca tanta teoría como práctica neurológica de vanguardia en un único programa. Todos los contenidos teóricos pueden ser descargados y consultados desde cualquier dispositivo con conexión a internet, teniendo así el profesional médico una guía de referencia futura incluso una vez finalice la titulación. Por tanto, la comodidad de elegir desde donde, como y cuando estudiar le brinda la libertad de organizar su agenda actual sin complicaciones.





“

Todos los contenidos teóricos pueden ser descargados y consultados desde cualquier dispositivo con conexión a internet, por eso tú eliges como, cuando y donde realizar la actualización”

Módulo 1. Metodología diagnóstica: localización clínica y exploraciones en la investigación clínica en Neurología

- 1.1. Principios generales de Topografía y Semiología Neurológica
- 1.2. Localización clínica de los hemisferios cerebrales. Afasia, apraxia, agnosia y otros trastornos de las funciones corticales superiores del cerebro humano
- 1.3. Síndromes de fosa posterior: cerebelo y del tronco cerebral
- 1.4. Pares craneales y principios básicos de Neurooftalmología
- 1.5. Síndromes medulares
- 1.6. Exploraciones para la investigación Clínica Neurológica
- 1.7. LCR, laboratorio y estudios genéticos
- 1.8. Neurorradiología. Imagen radioisotópica
- 1.9. Neurofisiología clínica
- 1.10. Neuropatología

Módulo 2. Enfermedades de motoneuronas superior e inferior, placa neuromuscular, nervios periféricos y miopatías

- 2.1. Patogénesis de las enfermedades de motoneuronas superior e inferior
- 2.2. Formas clásicas (ELA)
- 2.3. Formas variantes y genéticas
- 2.4. Neuropatías periféricas
- 2.5. Neuropatías genéticamente determinadas
- 2.6. Neuropatías en las enfermedades sistémicas genéticamente determinadas
- 2.7. Miopatías genéticas
- 2.8. Miopatías adquiridas
- 2.9. Miastenia gravis
- 2.10. Otras formas de trastornos de la transmisión neuromuscular

Módulo 3. Ictus isquémicos y hemorrágicos. Otros trastornos neurovasculares

- 3.1. Isquemia e infarto cerebral: síndromes en los ictus isquémicos
- 3.2. Ictus isquémicos: anatomía neurovascular, clasificación y valoración clínica. Aterosclerosis, cardioembolismo, síndromes lacunares y otros
- 3.3. Demencia vascular
- 3.4. Hemorragia cerebral. Ictus hemorrágicos
- 3.5. Aneurismas, malformaciones vasculares, angiopatía amiloide cerebral
- 3.6. Trombosis venosa cerebral
- 3.7. Encefalopatías hipertensiva y anóxica
- 3.8. Trastornos de la coagulación y sistema nervioso
- 3.9. Terapia endovascular y fibrinólisis. Unidades de ictus
- 3.10. Neurorrehabilitación. Manejo de secuelas y control de la espasticidad

Módulo 4. Enfermedades neurodegenerativas: enfermedad de Alzheimer y Parkinson. Otras demencias, parkinsonismos y trastornos del movimiento. Heredoataxias espinocerebelosas

- 4.1. Enfermedad de Alzheimer: alteraciones macroscópicas y microscópicas
- 4.2. Enfermedad de Alzheimer: hallazgos clínicos
- 4.3. Investigación y tratamiento de las demencias degenerativas
- 4.4. Demencia y cuerpos de Lewy
- 4.5. Demencia frontotemporal, atrofas lobares, taupatías y degeneración lobar frontotemporal con cambios inmunorreactivos
- 4.6. Enfermedad de Parkinson
- 4.7. Otros parkinsonismos
- 4.8. Distonías primarias y secundarias
- 4.9. Síndromes coreicos y balísticos
- 4.10. Heredoataxias espinocerebelosas

Módulo 5. Traumatismos del sistema nervioso. Neurooncología: tumores y síndromes paraneoplásicos y cerebelosos. Síndromes neurocutáneos y trastornos del neurodesarrollo

- 5.1. Neurotraumatología: traumatismos cerebrales y espinales
- 5.2. Tumores intracraneales
- 5.3. Tumores espinales
- 5.4. Metástasis. Síndromes paraneoplásicos y cerebelosos
- 5.5. Malformaciones y síndromes familiares: defectos del tubo neural, espina bífida, y malformaciones de Chiari, DandyWalker y LhermitteDuclos. Agenesia del cuerpo calloso y septum pellucidum
- 5.6. Trastornos de la migración neuronal, heterotopias, quistes aracnoideos, porencefalia, e hidrocefalias
- 5.7. Síndromes neurocutáneos
- 5.8. Neurofibromatosis de von Recklinghausen
- 5.9. Enfermedad de Bourneville. Otros síndromes neurocutáneos y derivados
- 5.10. Otros trastornos del Neurodesarrollo

Módulo 6. Esclerosis múltiple y otros trastornos inflamatorios y desmielinizantes del sistema nervioso

- 6.1. Esclerosis múltiple (EM) y otros procesos desmielinizantes: clasificación
- 6.2. Neuropatología EM
- 6.3. Fisiopatología EM
- 6.4. Aspectos clínicos y formas evolutivas EM
- 6.5. Investigación diagnóstica EM
- 6.6. Tratamiento EM
- 6.7. Neuromielitis óptica de Devic, enfermedad de Baló y de Schilder
- 6.8. Encefalomyelitis aguda diseminada
- 6.9. Leucodistrofias: trastornos lisosomales y peroxisomales
- 6.10. Otras alteraciones de la sustancia blanca

Módulo 7. Cefaleas, neuralgias y dolor craneofacial

- 7.1. Clasificación de las cefaleas y neuralgias craneales: cefaleas primarias y secundarias
- 7.2. Migraña y subtipos
- 7.3. Cefalea tipo tensión
- 7.4. Cefaleas trigéminoautonómicas: cefalea en racimos (*Cluster Headache*), hemicránea paroxística, hemicránea continua, SUNA y SUNCT
- 7.5. Otras cefaleas primarias
- 7.6. Neuralgia idiopática del Trigémico
- 7.7. Neuralgia del Glossofaríngeo
- 7.8. Neuralgias de Arnold y Troclear
- 7.9. Neuralgia Postherpética
- 7.10. Neuralgias secundarias: sinusitis, glaucoma, arteritis de células gigantes, hipertensión intracraneal idiopática, síndrome de hipotensión intracraneal y otras

Módulo 8. Trastornos del sueño. Alteraciones del nivel de consciencia

- 8.1. Medicina del sueño
- 8.2. Insomnio
- 8.3. Alteraciones respiratorias relacionadas con el sueño y su repercusión neurológica
- 8.4. Hipersomnias
- 8.5. Alteraciones del ritmo circadiano
- 8.6. Parasomnias y otros trastornos del sueño
- 8.7. Movimientos anormales relacionados con el sueño. Bruxismo
- 8.8. Delirio, síndrome confusional agudo
- 8.9. Estupor y coma
- 8.10. Síncopes

Módulo 9. Epilepsias y crisis epilépticas

- 9.1. Definición y clasificación. Tipos de crisis y tipos de epilepsia
- 9.2. Crisis parciales (focales o locales)
- 9.3. Crisis generalizadas
- 9.4. Crisis inclasificables. Pseudocrisis
- 9.5. Etiología de la epilepsia
- 9.6. Investigación de la epilepsia (I): EEG
- 9.7. Investigación de la epilepsia (II): M-EEG, vídeoEEG, EEG invasiva
- 9.8. Investigación de la epilepsia (III): SPECT, PET, RM y protocolos específicos de neuroimagen para diagnóstico de la epilepsia
- 9.9. Tratamiento médico. Cirugía de la epilepsia
- 9.10. Estado epiléptico

Módulo 10. Infecciones del sistema nervioso. Aspectos neurológicos y psiquiátricos de las enfermedades sistémicas, tóxicos y agentes externos

- 10.1. Infecciones del sistema nervioso
- 10.2. Efectos de la radiación, drogas y alcohol sobre el sistema nervioso
- 10.3. Acción de los agentes físicos, neurotóxicos y déficits nutricionales del sistema nervioso
- 10.4. Neurología de las enfermedades endocrinas
- 10.5. Vasculitis, conectivopatías y sistema nervioso
- 10.6. Aspectos psiquiátricos de las enfermedades neurológicas: trastornos de conversión, conductuales y de la personalidad. Depresión y psicosis en la práctica neurológica
- 10.7. Otros trastornos neurológicos en las enfermedades sistémicas
- 10.8. Errores innatos del metabolismo del sistema nervioso
- 10.9. Trastornos mitocondriales y de los canales iónicos del sistema nervioso
- 10.10. Neuro-COVID





“

*Una experiencia académica única,
clave y decisiva para impulsar tu
desarrollo profesional que te colocará
en vanguardia en el mundo profesional”*

07

Prácticas Clínicas

Tras finalizar el periodo teórico, el especialista podrá involucrarse con un equipo de Neurología durante 3 semanas completas de estancia práctica. De esta forma podrá ver *in situ* todos los avances, desarrollos y metodología de trabajo repasados en la fase anterior, teniendo una perspectiva práctica indispensable para afianzar todos estos conocimientos.



“

Realiza tus prácticas clínicas en uno de los mejores centros hospitalarios de referencia nacional o internacional”

El periodo de Capacitación Práctica de este programa está conformado por una estancia práctica clínica de 3 semanas de duración, de lunes a viernes con jornadas de 8 horas consecutivas de formación práctica al lado de un especialista adjunto. Esta estancia permitirá ver pacientes reales al lado de un equipo de profesionales de referencia aplicando los procedimientos diagnósticos más innovadores y planificando la terapéutica de última generación en cada patología.

En esta propuesta de carácter completamente práctica, las actividades están dirigidas al desarrollo y perfeccionamiento de las competencias necesarias para la prestación de atención sanitaria en áreas y condiciones que requieren un alto nivel de cualificación, y que están orientadas a la capacitación específica para el ejercicio de la actividad, en un medio de seguridad para el paciente y un alto desempeño profesional.

La enseñanza práctica se realizará con el acompañamiento y guía de los profesores y demás compañeros de entrenamiento que faciliten el trabajo en equipo y la integración multidisciplinar como competencias transversales para la praxis médica (aprender a ser y aprender a relacionarse).

“

Gracias a este innovador método el profesional pondrá en marcha en su práctica clínica diaria todos los aspectos reflejados en la más reciente investigación clínica en Neurología”



Los procedimientos descritos a continuación serán la base de la capacitación, y su realización estará sujeta a la disponibilidad propia del centro, a su actividad habitual y a su volumen de trabajo, siendo las actividades propuestas las siguientes:

Módulo	Actividad Práctica
Abordaje al paciente Neurológico	Identificar la localización anatómica de la lesión o las lesiones que producen los síntomas
	Identificar la fisiopatología involucrada
	Realizar pruebas específicas para detectar afecciones en los nervios craneales que involucren los 5 sentidos del paciente
	Seleccionar las pruebas específicas apropiadas
	Revisar la fisiopatología de la hipotensión ortostática
Metodología diagnóstica: localización clínica y exploraciones en la investigación clínica en Neurología	Generar los diagnósticos diferenciales: diagnóstico sindrómico, diagnóstico patológico, diagnóstico etimológico y diagnóstico funcional
	Indicar las pruebas diagnósticas comunes y de imagenología adecuadas como la Tomografía computarizada
	Profundizar en los principios generales de topografía y semiología neurológica
	Diagnosticar y tratar los trastornos de la transmisión neuromuscular
	Realizar el diagnóstico y tratamiento de ictus isquémicos y hemorrágicos, así como otros trastornos neurovasculares
Abordaje de pacientes con alteraciones del nivel de consciencia	Diagnosticar y tratar la Demencia y cuerpos de Lewy
	Medir en el paciente la orientación en tiempo, espacio y persona, atención y concentración, memoria, habilidades verbales y matemáticas, Juicio y Razonamiento
	Realizar el examen del estado mental de acuerdo a metodologías específicas
	Evaluar la praxia y la percepción espacial
Métodos terapéuticos para el paciente con patologías neurológicas	Indicar técnicas de relajación, ejercicio, fármacos ansiolíticos o paracetamol a pacientes con cefaleas tensionales
	Recetar los medicamentos apropiados a cada caso presentado con cuadros neurológicos visibles
	Incorporar la neurorrehabilitación al tratamiento del paciente adulto o Fisioterapia Neurológica
	Indicar métodos preventivos en posibles pacientes neurológicos con terapias de rehabilitación neuropsicológica, a través de técnicas de estimulación cognitiva

Seguro de responsabilidad civil

La máxima preocupación de esta institución es garantizar la seguridad tanto de los profesionales en prácticas como de los demás agentes colaboradores necesarios en los procesos de capacitación práctica en la empresa. Dentro de las medidas dedicadas a lograrlo, se encuentra la respuesta ante cualquier incidente que pudiera ocurrir durante todo el proceso de enseñanza-aprendizaje.

Para ello, esta entidad educativa se compromete a contratar un seguro de responsabilidad civil que cubra cualquier eventualidad que pudiera surgir durante el desarrollo de la estancia en el centro de prácticas.

Esta póliza de responsabilidad civil de los profesionales en prácticas tendrá coberturas amplias y quedará suscrita de forma previa al inicio del periodo de la capacitación práctica. De esta forma el profesional no tendrá que preocuparse en caso de tener que afrontar una situación inesperada y estará cubierto hasta que termine el programa práctico en el centro.



Condiciones generales de la capacitación práctica

Las condiciones generales del acuerdo de prácticas para el programa serán las siguientes:

1. TUTORÍA: durante el Máster de Formación Permanente Semipresencial el alumno tendrá asignados dos tutores que le acompañarán durante todo el proceso, resolviendo las dudas y cuestiones que pudieran surgir. Por un lado, habrá un tutor profesional perteneciente al centro de prácticas que tendrá como fin orientar y apoyar al alumno en todo momento. Por otro lado, también tendrá asignado un tutor académico cuya misión será la de coordinar y ayudar al alumno durante todo el proceso resolviendo dudas y facilitando todo aquello que pudiera necesitar. De este modo, el profesional estará acompañado en todo momento y podrá consultar las dudas que le surjan, tanto de índole práctica como académica.

2. DURACIÓN: el programa de prácticas tendrá una duración de tres semanas continuadas de formación práctica, distribuidas en jornadas de 8 horas y cinco días a la semana. Los días de asistencia y el horario serán responsabilidad del centro, informando al profesional debidamente y de forma previa, con suficiente tiempo de antelación para favorecer su organización.

3. INASISTENCIA: en caso de no presentarse el día del inicio del Máster de Formación Permanente Semipresencial, el alumno perderá el derecho a la misma sin posibilidad de reembolso o cambio de fechas. La ausencia durante más de dos días a las prácticas sin causa justificada/médica, supondrá la renuncia las prácticas y, por tanto, su finalización automática. Cualquier problema que aparezca durante el transcurso de la estancia se tendrá que informar debidamente y de forma urgente al tutor académico.

4. CERTIFICACIÓN: el alumno que supere el Máster de Formación Permanente Semipresencial recibirá un certificado que le acreditará la estancia en el centro en cuestión.

5. RELACIÓN LABORAL: el Máster de Formación Permanente Semipresencial no constituirá una relación laboral de ningún tipo.

6. ESTUDIOS PREVIOS: algunos centros podrán requerir certificado de estudios previos para la realización del Máster de Formación Permanente Semipresencial. En estos casos, será necesario presentarlo al departamento de prácticas de TECH para que se pueda confirmar la asignación del centro elegido.

7. NO INCLUYE: el Máster de Formación Permanente Semipresencial no incluirá ningún elemento no descrito en las presentes condiciones. Por tanto, no incluye alojamiento, transporte hasta la ciudad donde se realicen las prácticas, visados o cualquier otra prestación no descrita.

No obstante, el alumno podrá consultar con su tutor académico cualquier duda o recomendación al respecto. Este le brindará toda la información que fuera necesaria para facilitarle los trámites.

08

¿Dónde puedo hacer las Prácticas Clínicas?

Este programa de Máster de Formación Permanente Semipresencial contempla en su itinerario una estancia práctica en un centro hospitalario de prestigio donde el alumno pondrá en práctica todo lo aprendido en materia de prevención, diagnóstico y tratamiento de Enfermedades Neurológicas. Para ello, TECH ha establecido un importante convenio con destacados centros hospitalarios en distintas localidades, de los cuales el profesional el que más se adapte a sus preferencias.



“

Completa tu actualización teórica con la mejor estancia práctica. Solo así alcanzarás el éxito en tu consulta diaria”



El alumno podrá cursar la parte práctica de este Máster de Formación Permanente Semipresencial en los siguientes centros:



Medicina

Hospital HM Modelo

País	Ciudad
España	La Coruña

Dirección: Rúa Virrey Osorio, 30, 15011, A Coruña

Red de clínicas, hospitales y centros especializados privados distribuidos por toda la geografía española

Capacitaciones prácticas relacionadas:

- Anestesiología y Reanimación
- Cirugía de Columna Vertebral



Medicina

Hospital HM Rosaleda


País	Ciudad
España	La Coruña

Dirección: Rúa de Santiago León de Caracas, 1, 15701, Santiago de Compostela, A Coruña

Red de clínicas, hospitales y centros especializados privados distribuidos por toda la geografía española

Capacitaciones prácticas relacionadas:

- Trasplante Capilar
- Ortodoncia y Ortopedia Dentofacial



Medicina

Hospital HM San Francisco

País	Ciudad
España	León

Dirección: C. Marqueses de San Isidro, 11, 24004, León

Red de clínicas, hospitales y centros especializados privados distribuidos por toda la geografía española

Capacitaciones prácticas relacionadas:

- Actualización en Anestesiología y Reanimación
- Enfermería en el Servicio de Traumatología



Medicina

Hospital HM Regla

País	Ciudad
España	León

Dirección: Calle Cardenal Landázuri, 2, 24003, León

Red de clínicas, hospitales y centros especializados privados distribuidos por toda la geografía española

Capacitaciones prácticas relacionadas:

- Actualización de Tratamientos Psiquiátricos en Pacientes Menores



Medicina

Hospital HM Madrid

País	Ciudad
España	Madrid

Dirección: Pl. del Conde del Valle de Súchil, 16, 28015, Madrid

Red de clínicas, hospitales y centros especializados privados distribuidos por toda la geografía española

Capacitaciones prácticas relacionadas:

- Análisis Clínicos
- Anestesiología y Reanimación



Medicina

Hospital HM Montepíncipe

País	Ciudad
España	Madrid

Dirección: Av. de Montepíncipe, 25, 28660, Boadilla del Monte, Madrid

Red de clínicas, hospitales y centros especializados privados distribuidos por toda la geografía española

Capacitaciones prácticas relacionadas:

- Ortopedia Infantil
- Medicina Estética



Medicina

Hospital HM Torreldones

País	Ciudad
España	Madrid

Dirección: Av. Castillo Olivares, s/n, 28250, Torreldones, Madrid

Red de clínicas, hospitales y centros especializados privados distribuidos por toda la geografía española

Capacitaciones prácticas relacionadas:

- Anestesiología y Reanimación
- Pediatría Hospitalaria



Medicina

Hospital HM Nuevo Belén

País Ciudad
España Madrid

Dirección: Calle José Silva, 7, 28043, Madrid

Red de clínicas, hospitales y centros especializados privados distribuidos por toda la geografía española

Capacitaciones prácticas relacionadas:

- Cirugía General y del Aparato Digestivo
- Nutrición Clínica en Medicina



Medicina

Hospital HM Puerta del Sur

País Ciudad
España Madrid

Dirección: Av. Carlos V, 70, 28938, Móstoles, Madrid

Red de clínicas, hospitales y centros especializados privados distribuidos por toda la geografía española

Capacitaciones prácticas relacionadas:

- Urgencias Pediátricas
- Oftalmología Clínica



Medicina

Hospital HM Vallés

País Ciudad
España Madrid

Dirección: Calle Santiago, 14, 28801, Alcalá de Henares, Madrid

Red de clínicas, hospitales y centros especializados privados distribuidos por toda la geografía española

Capacitaciones prácticas relacionadas:

- Ginecología Oncológica
- Oftalmología Clínica



Medicina

HM CINAC - Centro Integral de Neurociencias

País Ciudad
España Madrid

Dirección: Avenida Carlos V, 70, 28938, Móstoles, Madrid

Red de clínicas, hospitales y centros especializados privados distribuidos por toda la geografía española

Capacitaciones prácticas relacionadas:

- Enfermería en el Servicio de Neurología
- Actualización en Neurología



Medicina

HM CINAC Barcelona

País Ciudad
España Barcelona

Dirección: Avenida de Vallcarca, 151, 08023, Barcelona

Red de clínicas, hospitales y centros especializados privados distribuidos por toda la geografía española

Capacitaciones prácticas relacionadas:

- Enfermedades Neurodegenerativas
- Enfermería en el Servicio de Neurología



Medicina

Policlínico HM Arapiles

País Ciudad
España Madrid

Dirección: C. de Arapiles, 8, 28015, Madrid

Red de clínicas, hospitales y centros especializados privados distribuidos por toda la geografía española

Capacitaciones prácticas relacionadas:

- Anestesiología y Reanimación
- Odontología Pediátrica



Medicina

Policlínico HM Cruz Verde

País Ciudad
España Madrid

Dirección: Plaza de la Cruz Verde, 1-3, 28807, Alcalá de Henares, Madrid

Red de clínicas, hospitales y centros especializados privados distribuidos por toda la geografía española

Capacitaciones prácticas relacionadas:

- Podología Clínica Avanzada
- Técnicas Ópticas y Optometría Clínica



Medicina

Policlínico HM Distrito Telefónica

País	Ciudad
España	Madrid

Dirección: Ronda de la Comunicación,
28050, Madrid

Red de clínicas, hospitales y centros
especializados privados distribuidos por toda
la geografía española

Capacitaciones prácticas relacionadas:
-Tecnologías Ópticas y Optometría Clínica
-Cirugía General y del Aparato Digestivo



Medicina


Policlínico HM Matogrande

País	Ciudad
España	La Coruña

Dirección: R. Enrique Mariñas Romero, 32G, 2º,
15009, A Coruña

Red de clínicas, hospitales y centros
especializados privados distribuidos por toda
la geografía española

Capacitaciones prácticas relacionadas:
-Fisioterapia Deportiva
-Enfermedades Neurodegenerativas





Medicina

Policlínico HM Rosaleda Lalín

País	Ciudad
España	Pontevedra

Dirección: Av. Buenos Aires, 102, 36500, Lalín, Pontevedra

Red de clínicas, hospitales y centros especializados privados distribuidos por toda la geografía española

Capacitaciones prácticas relacionadas:
-Avances en Hematología y Hemoterapia
-Fisioterapia Neurológica



Medicina

Policlínico HM Imi Toledo

País	Ciudad
España	Toledo

Dirección: Av. de Irlanda, 21, 45005, Toledo

Red de clínicas, hospitales y centros especializados privados distribuidos por toda la geografía española

Capacitaciones prácticas relacionadas:
-Electroterapia en Medicina Rehabilitadora
-Trasplante Capilar

09

Metodología

Este programa de capacitación ofrece una forma diferente de aprender. Nuestra metodología se desarrolla a través de un modo de aprendizaje de forma cíclica: ***el Relearning***.

Este sistema de enseñanza es utilizado, por ejemplo, en las facultades de medicina más prestigiosas del mundo y se ha considerado uno de los más eficaces por publicaciones de gran relevancia como el ***New England Journal of Medicine***.



“

Descubre el Relearning, un sistema que abandona el aprendizaje lineal convencional para llevarte a través de sistemas cíclicos de enseñanza: una forma de aprender que ha demostrado su enorme eficacia, especialmente en las materias que requieren memorización”

En TECH empleamos el Método del Caso

Ante una determinada situación, ¿qué debería hacer un profesional? A lo largo del programa, los estudiantes se enfrentarán a múltiples casos clínicos simulados, basados en pacientes reales en los que deberán investigar, establecer hipótesis y, finalmente, resolver la situación. Existe abundante evidencia científica sobre la eficacia del método. Los especialistas aprenden mejor, más rápido y de manera más sostenible en el tiempo.

Con TECH podrás experimentar una forma de aprender que está moviendo los cimientos de las universidades tradicionales de todo el mundo.



Según el Dr. Gérvas, el caso clínico es la presentación comentada de un paciente, o grupo de pacientes, que se convierte en «caso», en un ejemplo o modelo que ilustra algún componente clínico peculiar, bien por su poder docente, bien por su singularidad o rareza. Es esencial que el caso se apoye en la vida profesional actual, intentando recrear los condicionantes reales en la práctica profesional del médico.

“

¿Sabías que este método fue desarrollado en 1912, en Harvard, para los estudiantes de Derecho? El método del caso consistía en presentarles situaciones complejas reales para que tomaran decisiones y justificasen cómo resolverlas. En 1924 se estableció como método estándar de enseñanza en Harvard”

La eficacia del método se justifica con cuatro logros fundamentales:

1. Los alumnos que siguen este método no solo consiguen la asimilación de conceptos, sino un desarrollo de su capacidad mental, mediante ejercicios de evaluación de situaciones reales y aplicación de conocimientos.
2. El aprendizaje se concreta de una manera sólida en capacidades prácticas que permiten al alumno una mejor integración en el mundo real.
3. Se consigue una asimilación más sencilla y eficiente de las ideas y conceptos, gracias al planteamiento de situaciones que han surgido de la realidad.
4. La sensación de eficiencia del esfuerzo invertido se convierte en un estímulo muy importante para el alumnado, que se traduce en un interés mayor en los aprendizajes y un incremento del tiempo dedicado a trabajar en el curso.



Relearning Methodology

TECH aúna de forma eficaz la metodología del Estudio de Caso con un sistema de aprendizaje 100% online basado en la reiteración, que combina 8 elementos didácticos diferentes en cada lección.

Potenciamos el Estudio de Caso con el mejor método de enseñanza 100% online: el Relearning.

El profesional aprenderá mediante casos reales y resolución de situaciones complejas en entornos simulados de aprendizaje. Estos simulacros están desarrollados a partir de software de última generación que permiten facilitar el aprendizaje inmersivo.



Situado a la vanguardia pedagógica mundial, el método Relearning ha conseguido mejorar los niveles de satisfacción global de los profesionales que finalizan sus estudios, con respecto a los indicadores de calidad de la mejor universidad online en habla hispana (Universidad de Columbia).

Con esta metodología, se han capacitado más de 250.000 médicos con un éxito sin precedentes en todas las especialidades clínicas con independencia de la carga en cirugía. Nuestra metodología pedagógica está desarrollada en un entorno de máxima exigencia, con un alumnado universitario de un perfil socioeconómico alto y una media de edad de 43,5 años.

El Relearning te permitirá aprender con menos esfuerzo y más rendimiento, implicándote más en tu especialización, desarrollando el espíritu crítico, la defensa de argumentos y el contraste de opiniones: una ecuación directa al éxito.

En nuestro programa, el aprendizaje no es un proceso lineal, sino que sucede en espiral (aprender, desaprender, olvidar y reaprender). Por eso, se combinan cada uno de estos elementos de forma concéntrica.

La puntuación global que obtiene el sistema de aprendizaje de TECH es de 8.01, con arreglo a los más altos estándares internacionales.



Este programa ofrece los mejores materiales educativos, preparados a conciencia para los profesionales:



Material de estudio

Todos los contenidos didácticos son creados por los especialistas que van a impartir el curso, específicamente para él, de manera que el desarrollo didáctico sea realmente específico y concreto.

Estos contenidos son aplicados después al formato audiovisual, para crear el método de trabajo online de TECH. Todo ello, con las técnicas más novedosas que ofrecen piezas de gran calidad en todos y cada uno los materiales que se ponen a disposición del alumno.



Técnicas quirúrgicas y procedimientos en vídeo

TECH acerca al alumno las técnicas más novedosas, los últimos avances educativos y al primer plano de la actualidad en técnicas médicas. Todo esto, en primera persona, con el máximo rigor, explicado y detallado para contribuir a la asimilación y comprensión del estudiante. Y lo mejor de todo, pudiéndolo ver las veces que quiera.



Resúmenes interactivos

El equipo de TECH presenta los contenidos de manera atractiva y dinámica en píldoras multimedia que incluyen audios, vídeos, imágenes, esquemas y mapas conceptuales con el fin de afianzar el conocimiento.

Este exclusivo sistema educativo para la presentación de contenidos multimedia fue premiado por Microsoft como "Caso de éxito en Europa".



Lecturas complementarias

Artículos recientes, documentos de consenso y guías internacionales, entre otros. En la biblioteca virtual de TECH el estudiante tendrá acceso a todo lo que necesita para completar su capacitación.





Análisis de casos elaborados y guiados por expertos

El aprendizaje eficaz tiene, necesariamente, que ser contextual. Por eso, TECH presenta los desarrollos de casos reales en los que el experto guiará al alumno a través del desarrollo de la atención y la resolución de las diferentes situaciones: una manera clara y directa de conseguir el grado de comprensión más elevado.



Testing & Retesting

Se evalúan y reevalúan periódicamente los conocimientos del alumno a lo largo del programa, mediante actividades y ejercicios evaluativos y autoevaluativos para que, de esta manera, el estudiante compruebe cómo va consiguiendo sus metas.



Clases magistrales

Existe evidencia científica sobre la utilidad de la observación de terceros expertos. El denominado Learning from an Expert afianza el conocimiento y el recuerdo, y genera seguridad en las futuras decisiones difíciles.



Guías rápidas de actuación

TECH ofrece los contenidos más relevantes del curso en forma de fichas o guías rápidas de actuación. Una manera sintética, práctica y eficaz de ayudar al estudiante a progresar en su aprendizaje.



10 Titulación

Este programa en Actualización en Neurología garantiza, además de la capacitación más rigurosa y actualizada, el acceso a un título de Máster de Formación Permanente Semipresencial expedido por TECH Universidad Tecnológica.



“

Supera con éxito este programa y recibe tu titulación universitaria sin desplazamientos ni farragosos trámites”

Este programa te permitirá obtener el título de **Máster de Formación Permanente Semipresencial en Actualización en Neurología** emitido por TECH Universidad Tecnológica.

TECH Universidad Tecnológica, es una Universidad española oficial, que forma parte del Espacio Europeo de Educación Superior (EEES). Con un enfoque centrado en la excelencia académica y la calidad universitaria a través de la tecnología.

Este título propio contribuye de forma relevante al desarrollo de la educación continua y actualización del profesional, garantizándole la adquisición de las competencias en su área de conocimiento y aportándole un alto valor curricular universitario a su formación. Es 100% válido en todas las Oposiciones, Carrera Profesional y Bolsas de Trabajo de cualquier Comunidad Autónoma española.

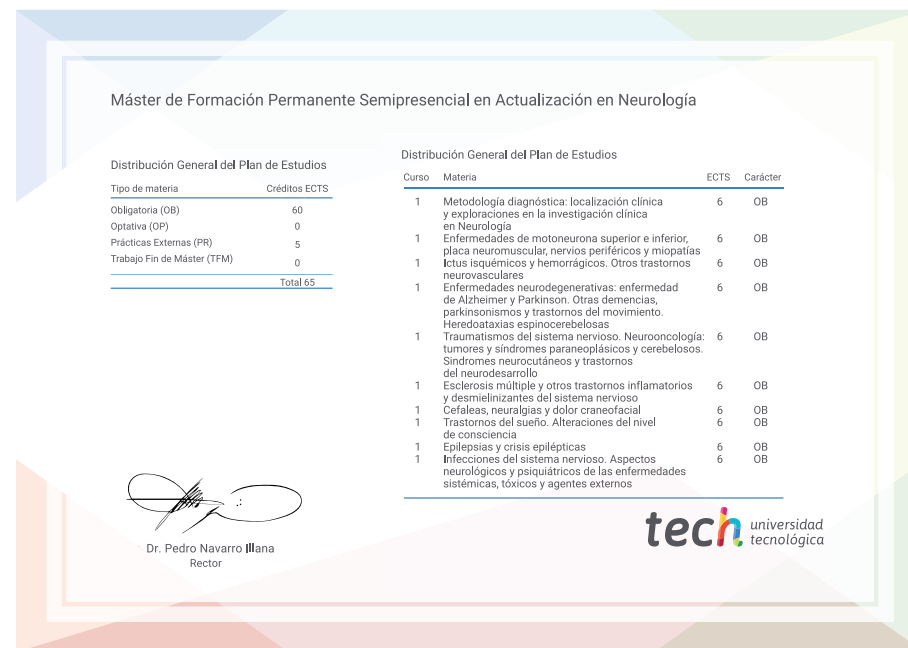
Además, el riguroso sistema de garantía de calidad de TECH asegura que cada título otorgado cumpla con los más altos estándares académicos, brindándole al egresado la confianza y la credibilidad que necesita para destacarse en su carrera profesional.

Título: **Máster de Formación Permanente Semipresencial en Actualización en Neurología**

Modalidad: **Semipresencial (Online + Prácticas Clínicas)**

Duración: **7 meses**

Créditos: **60 + 5 ECTS**



*Apostilla de La Haya. En caso de que el alumno solicite que su título en papel recabe la Apostilla de La Haya, TECH EDUCATION realizará las gestiones oportunas para su obtención, con un coste adicional.



**Máster de Formación
Permanente Semipresencial
Actualización en Neurología**

Modalidad: Semipresencial (Online + Prácticas Clínicas)

Duración: 7 meses

Titulación: TECH Universidad Tecnológica

Créditos: 60 + 5 ECTS

Máster de Formación Permanente
Semipresencial
Actualización en Neurología

