

Curso Universitario

Soporte Vital Avanzado y Técnicas
Invasivas en Atención Primaria





Curso Universitario Soporte Vital Avanzado y Técnicas Invasivas en Atención Primaria

- » Modalidad: **online**
- » Duración: **6 semanas**
- » Titulación: **TECH Global University**
- » Acreditación: **3 ECTS**
- » Horario: **a tu ritmo**
- » Exámenes: **online**

Acceso web: www.techtitute.com/medicina/curso-universitario/soporte-vital-avanzado-tecnicas-invasivas-atencion-primaria

Índice

01

Presentación

pág. 4

02

Objetivos

pág. 8

03

Dirección del curso

pág. 12

04

Estructura y contenido

pág. 18

05

Metodología

pág. 22

06

Titulación

pág. 30

01

Presentación

Este programa contiene los últimos avances en los procedimientos de actuación del facultativo para poder enfrentarse con garantía a una situación de parada cardiorrespiratoria en el paciente adulto y pediátrico, según las últimas recomendaciones de las principales instituciones científicas internacionales en soporte vital avanzado, además de abordar las últimas novedades en técnicas y procedimientos en urgencias y emergencias.



“

Este Curso Universitario aborda los principales avances en las técnicas de soporte vital y los procedimientos invasivos en urgencias en Atención Primaria, de modo que te permitirá afrontar aquellas situaciones que pueden comprometer la vida del paciente. Aprende a identificar, tratar inicialmente y trasladar al paciente hemodinámicamente inestable desde atención primaria de salud al centro hospitalario”

La Atención Primaria representa la puerta de entrada al sistema sanitario recibiendo, en ocasiones, pacientes con procesos potencialmente graves que requieren actuación inmediata y compleja. Además se suele producir generalmente con escasos medios, lo que hace que el papel del médico de familia que atiende urgencias en Atención Primaria sea clave.

Este Curso Universitario en Soporte Vital Avanzado y Técnicas Invasivas en Atención Primaria presenta un completo programa que describe cómo abordar el manejo de una parada cardiorespiratoria, tanto en el paciente adulto como en el paciente pediátrico, y explica mediante talleres demostrativos los principales procedimientos y las principales técnicas invasivas que se llevan a cabo en urgencias.

Al ser uno de los campos más exigentes e importantes en el área de urgencias, TECH ha contado con una figura de renombre internacional para potenciar y reforzar todos los contenidos de este programa. Así, el especialista accederá a las últimas tendencias y desarrollos en esta área de la mano del Doctor Jesse M. Pines, director de innovación de una de las instituciones estadounidenses más importantes en el ámbito de la Medicina de Urgencias.

La propuesta metodológica en la que se basa en el método “de la Práctica a la Teoría”, creando paso a paso, dentro de cada caso clínico, los puentes cognitivos que permitan un aprendizaje significativo, que perdure en el tiempo. Este programa está diseñado con la última tecnología educativa, permitiendo intercambiar conocimientos y experiencias, mantener y actualizar el nivel capacitivo de sus miembros, crear protocolos de actuación y difundir los avances en los procedimientos y técnicas de soporte vital.



Ponte al día con un Curso Universitario que incluye una masterclass exhaustiva en el manejo del soporte cardiovascular avanzado y técnicas invasivas en urgencias”

Este **Curso Universitario en Soporte Vital Avanzado y Técnicas Invasivas en Atención Primaria** contiene el programa científico más completo y actualizado del mercado. Las características más destacadas son:

- ♦ Desarrollo de casos clínicos presentados por expertos en las diferentes especialidades. Sus contenidos gráficos, esquemáticos y eminentemente prácticos con los que están concebidos, recogen una información científica y asistencial sobre aquellas disciplinas médicas indispensables para el ejercicio profesional
- ♦ Novedades diagnóstico-terapéuticas sobre la actuación ante urgencias cardiovasculares y respiratorias más frecuentes en el ámbito de atención primaria de salud; además incorpora el uso del desfibrilador semiautomático y la obstrucción de la vía aérea, el abordaje de las arritmias, y los avances en los procedimientos de soporte vital avanzado
- ♦ Presentación de procedimientos, técnicas diagnósticas y terapéuticas, como la introducción del uso del marcapasos externo, la cardioversión eléctrica o la desfibrilación en urgencias
- ♦ Sistema interactivo de aprendizaje basado en algoritmos para la toma de decisiones sobre las situaciones clínicas planteadas
- ♦ Incluye también las maniobras de soporte vital pediátricas y talleres sobre ecocardiografía
- ♦ Con un especial hincapié en la medicina basada en pruebas y las metodologías de la investigación en urgencias
- ♦ Todo esto se complementará con lecciones teóricas, preguntas al experto, foros de discusión de temas controvertidos y trabajos de reflexión individual
- ♦ Disponibilidad de los contenidos desde cualquier dispositivo fijo o portátil con conexión a internet

“

Este Curso Universitario es la mejor inversión que puedes hacer en la selección de un programa de actualización por dos motivos: además de poner al día tus conocimientos en Soporte Vital Avanzado y Técnicas Invasivas en Atención Primaria, obtendrás un título por TECH”

Incluye en su cuadro docente profesionales de la salud pertenecientes al ámbito de las urgencias en Atención Primaria, que vierten en esta capacitación la experiencia de su trabajo, además de reconocidos especialistas pertenecientes a sociedades científicas de referencia.

Gracias a su contenido multimedia elaborado con la última tecnología educativa, permitirán al profesional un aprendizaje situado y contextual, es decir, un entorno simulado que proporcionará un aprendizaje inmersivo programado para entrenarse ante situaciones reales.

El diseño de este programa se centra en el Aprendizaje Basado en Problemas, mediante el cual el médico deberá tratar de resolver las distintas situaciones de práctica profesional que se le planteen a lo largo del Curso Universitario. Para ello, contará con la ayuda de un novedoso sistema de vídeo interactivo realizado por reconocidos expertos en el campo de las urgencias en atención primaria de salud y con gran experiencia docente.

Esta metodología online te permite, a través de casos clínicos, practicar en entorno simulado.

Aprovecha la oportunidad para actualizar tus conocimientos de actuación en Soporte Vital Avanzado y Técnicas Invasivas en Atención Primaria para mejorar tu atención a los pacientes.



02 Objetivos

El principal objetivo que persigue el programa es el desarrollo del aprendizaje teórico-práctico, de forma que el médico consiga el dominio de manera práctica y rigurosa las maniobras de soporte vital y las técnicas invasivas de urgencias en atención primaria de salud.





“

Este programa de actualización generará una sensación de seguridad en el desempeño de la praxis médica, que te ayudará a crecer personal y profesionalmente”



Objetivo general

- ♦ Actualizar los procedimientos diagnósticos y terapéuticos ante las situaciones de urgencia y emergencias más frecuentes que el médico atiende habitualmente en Atención Primaria

“

Aprovecha la oportunidad y da el paso para ponerte al día en las últimas novedades en las maniobras de soporte vital cardiovascular y conoce las técnicas y procedimientos invasivos en urgencias en atención primaria de salud.





Objetivos específicos

- ◆ Emplear de forma adecuada el plan integral de actuación ante Código Infarto
- ◆ Resolver una situación de emergencia hipertensiva mediante el procedimiento actualizado de atención
- ◆ Incorporar los avances en el manejo adecuado del paciente con Insuficiencia Cardíaca Congestiva y el Edema Agudo de Pulmón
- ◆ Revisar los conceptos básicos de manejo de la ventilación mecánica no invasiva.
- ◆ Utilizar correctamente la Ventilación mecánica no invasiva a través del Sistema CPAP de Boussignac
- ◆ Aplicar las técnicas actualizadas de RCP básica y avanzada en todas las edades.
- ◆ Identificar los diferentes ritmos vitales para aplicar el algoritmo adecuado de reanimación cardiopulmonar avanzada, según la última evidencia científica en materia de soporte cardiovascular avanzado
- ◆ Definir adecuadamente los diferentes parámetros implicados en la ventilación mecánica invasiva
- ◆ Dominar el procedimiento de resucitación cardiopulmonar pediátrica y neonatal en el entorno de Atención Primaria
- ◆ Demostrar la secuencia correcta de aplicación de marcapasos transcutáneo

03

Dirección del curso

Este programa incluye en su cuadro docente profesionales de la salud de reconocido prestigio, que pertenecen al ámbito de la atención de urgencia en el ámbito de la atención primaria, y que vierten en esta capacitación la experiencia de su trabajo. Además participan, en su diseño y elaboración, reconocidos especialistas miembros de sociedades científicas nacionales e internacionales de gran prestigio.





“

*Aprende de profesionales de referencia,
los últimos avances en los procedimientos
médicos soporte vital y técnicas invasivas
en urgencias en Atención Primaria”*

Director Invitado Internacional

Como **Director Nacional de Innovación Clínica** en US Acute Care Solutions, el **Doctor Jesse M. Pines** es una de las figuras más reconocidas en el **Ámbito de la Medicina de Urgencias y Servicios Sanitarios**. De hecho, entre sus logros destaca la creación y ejecución del primer modelo de pago alternativo gubernamental (ED EQUIP, en Maryland) para reducir el costo total de la atención. Además, lidera el desarrollo e implementación de programas de Telemedicina que cubren una gran variedad de especialidades, incluyendo las Urgencias, Psiquiatría y Unidades de Cuidados Intensivos, entre otros.

Su gran experiencia en el **liderazgo médico**, diseño de estudios sobre grandes bases de datos e investigación en Big Data le han llevado a publicar más de 350 artículos revisados por pares y escribiendo siete libros sobre estas áreas. Su trabajo ha sido reconocido a nivel internacional en diferentes medios de gran renombre, incluyendo la revista TIME, el Wall Street Journal y el Slate Magazine.

Sus más de dos décadas de experiencia le han valido para ocupar diversos cargos de liderazgo en la Universidad George Washington. Entre ellos, destaca especialmente el de **Director** del Centro de Innovación e Investigación Sanitaria, liderando también el programa de Research Fellowship y el centro para la calidad de la atención sanitaria.

Así, durante toda su trayectoria, el **Doctor Jesse M. Pines** ha recibido múltiples reconocimientos, otorgados tanto a los artículos que ha publicado como a su propia labor y contribución en el **Campo de la Medicina de Urgencias**. También es el **Presidente del grupo de trabajo sobre Nuevos Modelos de Práctica Profesional de la American College of Emergency Physicians (ACEP)**, ocupando diversos cargos tanto en la propia ACEP como en la Society for Academic Emergency Medicine y la American Academy of Emergency Medicine.



Dr. Pines, Jesse M.

- ♦ Director Nacional de Innovación Clínica en US Acute Care Solutions, Estados Unidos
- ♦ Médico de Urgencias en Allegheny Health Network
- ♦ Profesor de Medicina de Urgencias en la Universidad George Washington
- ♦ Profesor de Medicina de Urgencias en la Universidad de Drexel
- ♦ Director del Medical Research Fellowship Program de la Universidad George Washington
- ♦ Director del Centro de Innovación e Investigación Sanitaria de la Universidad George Washington
- ♦ Doctor en Medicina por la Universidad de Georgetown
- ♦ Máster en Administración de Empresas por la Universidad de Georgetown
- ♦ Máster en Epidemiología Clínica por la Universidad de Pensilvania



Gracias a TECH podrás aprender con los mejores profesionales del mundo”

Dirección



Dr. Roig D'Cunha-Kamath, Francisco Vicente

- ♦ Médico de Urgencias Hospitalarias en el Hospital Clínico Universitario de Valencia
- ♦ Médico Adjunto del Servicio de Urgencias Médicas en el Hospital Clínico Universitario de Valencia
- ♦ Médico del CIBE de Valencia de la Fundación Salud y Comunidad
- ♦ Profesor de Anatomía Humana en la Universidad Europea de Valencia
- ♦ Médico de la agrupación ASCIRES
- ♦ Licenciado en Medicina por la Universidad de Valencia
- ♦ Especialista vía MIR en Medicina Familiar y Comunitaria

Profesores

Dr. Brasó Aznar, José Vicente

- ♦ Jefe de Sección del Servicio de Medicina de Urgencias en el Hospital Universitario de la Ribera
- ♦ Médico de Urgencias Hospitalarias
- ♦ Profesor asociado de Urgencias en la Facultad de Medicina de la Universidad de Valencia



04

Estructura y contenido

La estructura de los contenidos ha sido diseñada por un equipo de profesionales conocedor de las implicaciones de la especialización en la praxis médica diaria en atención a la emergencia extrahospitalaria, conscientes de la relevancia de la actualidad de la capacitación para poder actuar ante el paciente con patología urgente y comprometidos con la enseñanza de calidad mediante las nuevas tecnologías educativas.





“

Este Curso Universitario de Soporte Vital Avanzado y Técnicas Invasivas en Atención Primaria, contiene el programa científico más completo y actualizado del mercado”

Módulo 1. Soporte cardiovascular avanzado y técnicas invasivas en urgencias

- 1.1. Generalidades
- 1.2. Soporte vital básico y DEA en el adulto
- 1.3. Soporte vital avanzado del adulto
 - 1.3.1. Manejo avanzado de la vía aérea
 - 1.3.2. Tratamiento de arritmias
 - 1.3.3. Vías de infusión y fármacos
 - 1.3.4. Taller de secuencia rápida de intubación
- 1.4. Soporte vital básico pediátrico
- 1.5. Soporte vital avanzado pediátrico
 - 1.5.1. Reconocimiento y manejo del niño gravemente enfermo
 - 1.5.2. Manejo avanzado de la Vía Aérea
 - 1.5.3. Conceptos básicos de la ventilación mecánica en pediatría
 - 1.5.4. Vías de infusión y fármacos en RCP pediátrica
 - 1.5.5. Algoritmos de SVA pediátrico y tratamiento de las arritmias
- 1.6. Reanimación neonatal
 - 1.6.1. Estabilización y transporte neonatal
- 1.7. Soporte vital en casos especiales
- 1.8. Procedimientos y técnicas invasivas en Urgencias





“

*Una experiencia de capacitación única,
clave y decisiva para impulsar tu
desarrollo profesional”*

05

Metodología

Este programa de capacitación ofrece una forma diferente de aprender. Nuestra metodología se desarrolla a través de un modo de aprendizaje de forma cíclica: ***el Relearning***.

Este sistema de enseñanza es utilizado, por ejemplo, en las facultades de medicina más prestigiosas del mundo y se ha considerado uno de los más eficaces por publicaciones de gran relevancia como el ***New England Journal of Medicine***.



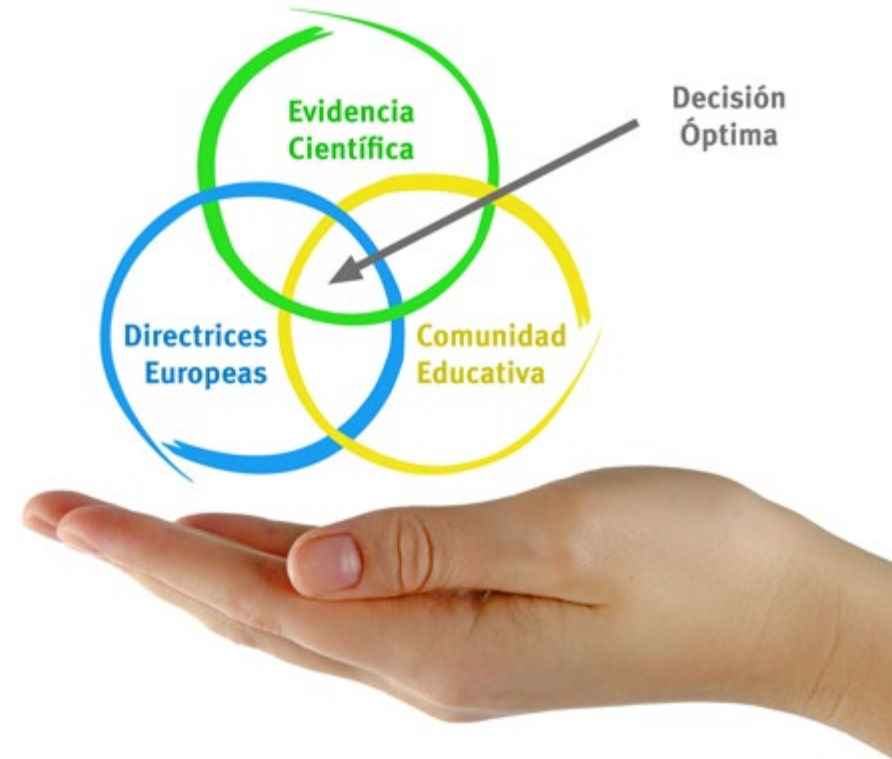
“

Descubre el Relearning, un sistema que abandona el aprendizaje lineal convencional para llevarte a través de sistemas cíclicos de enseñanza: una forma de aprender que ha demostrado su enorme eficacia, especialmente en las materias que requieren memorización”

En TECH empleamos el Método del Caso

Ante una determinada situación, ¿qué debería hacer un profesional? A lo largo del programa, los estudiantes se enfrentarán a múltiples casos clínicos simulados, basados en pacientes reales en los que deberán investigar, establecer hipótesis y, finalmente, resolver la situación. Existe abundante evidencia científica sobre la eficacia del método. Los especialistas aprenden mejor, más rápido y de manera más sostenible en el tiempo.

Con TECH podrás experimentar una forma de aprender que está moviendo los cimientos de las universidades tradicionales de todo el mundo.



Según el Dr. Gérvas, el caso clínico es la presentación comentada de un paciente, o grupo de pacientes, que se convierte en «caso», en un ejemplo o modelo que ilustra algún componente clínico peculiar, bien por su poder docente, bien por su singularidad o rareza. Es esencial que el caso se apoye en la vida profesional actual, intentando recrear los condicionantes reales en la práctica profesional del médico.

“

¿Sabías que este método fue desarrollado en 1912, en Harvard, para los estudiantes de Derecho? El método del caso consistía en presentarles situaciones complejas reales para que tomaran decisiones y justificasen cómo resolverlas. En 1924 se estableció como método estándar de enseñanza en Harvard”

La eficacia del método se justifica con cuatro logros fundamentales:

1. Los alumnos que siguen este método no solo consiguen la asimilación de conceptos, sino un desarrollo de su capacidad mental, mediante ejercicios de evaluación de situaciones reales y aplicación de conocimientos.
2. El aprendizaje se concreta de una manera sólida en capacidades prácticas que permiten al alumno una mejor integración en el mundo real.
3. Se consigue una asimilación más sencilla y eficiente de las ideas y conceptos, gracias al planteamiento de situaciones que han surgido de la realidad.
4. La sensación de eficiencia del esfuerzo invertido se convierte en un estímulo muy importante para el alumnado, que se traduce en un interés mayor en los aprendizajes y un incremento del tiempo dedicado a trabajar en el curso.



Relearning Methodology

TECH aúna de forma eficaz la metodología del Estudio de Caso con un sistema de aprendizaje 100% online basado en la reiteración, que combina 8 elementos didácticos diferentes en cada lección.

Potenciamos el Estudio de Caso con el mejor método de enseñanza 100% online: el Relearning.

El profesional aprenderá mediante casos reales y resolución de situaciones complejas en entornos simulados de aprendizaje. Estos simulacros están desarrollados a partir de software de última generación que permiten facilitar el aprendizaje inmersivo.



Situado a la vanguardia pedagógica mundial, el método Relearning ha conseguido mejorar los niveles de satisfacción global de los profesionales que finalizan sus estudios, con respecto a los indicadores de calidad de la mejor universidad online en habla hispana (Universidad de Columbia).

Con esta metodología, se han capacitado más de 250.000 médicos con un éxito sin precedentes en todas las especialidades clínicas con independencia de la carga en cirugía. Nuestra metodología pedagógica está desarrollada en un entorno de máxima exigencia, con un alumnado universitario de un perfil socioeconómico alto y una media de edad de 43,5 años.


El Relearning te permitirá aprender con menos esfuerzo y más rendimiento, implicándote más en tu especialización, desarrollando el espíritu crítico, la defensa de argumentos y el contraste de opiniones: una ecuación directa al éxito.

En nuestro programa, el aprendizaje no es un proceso lineal, sino que sucede en espiral (aprender, desaprender, olvidar y reaprender). Por eso, se combinan cada uno de estos elementos de forma concéntrica.

La puntuación global que obtiene el sistema de aprendizaje de TECH es de 8.01, con arreglo a los más altos estándares internacionales.



Este programa ofrece los mejores materiales educativos, preparados a conciencia para los profesionales:



Material de estudio

Todos los contenidos didácticos son creados por los especialistas que van a impartir el curso, específicamente para él, de manera que el desarrollo didáctico sea realmente específico y concreto.

Estos contenidos son aplicados después al formato audiovisual, para crear el método de trabajo online de TECH. Todo ello, con las técnicas más novedosas que ofrecen piezas de gran calidad en todos y cada uno los materiales que se ponen a disposición del alumno.



Técnicas quirúrgicas y procedimientos en vídeo

TECH acerca al alumno las técnicas más novedosas, los últimos avances educativos y al primer plano de la actualidad en técnicas médicas. Todo esto, en primera persona, con el máximo rigor, explicado y detallado para contribuir a la asimilación y comprensión del estudiante. Y lo mejor de todo, pudiéndolo ver las veces que quiera.



Resúmenes interactivos

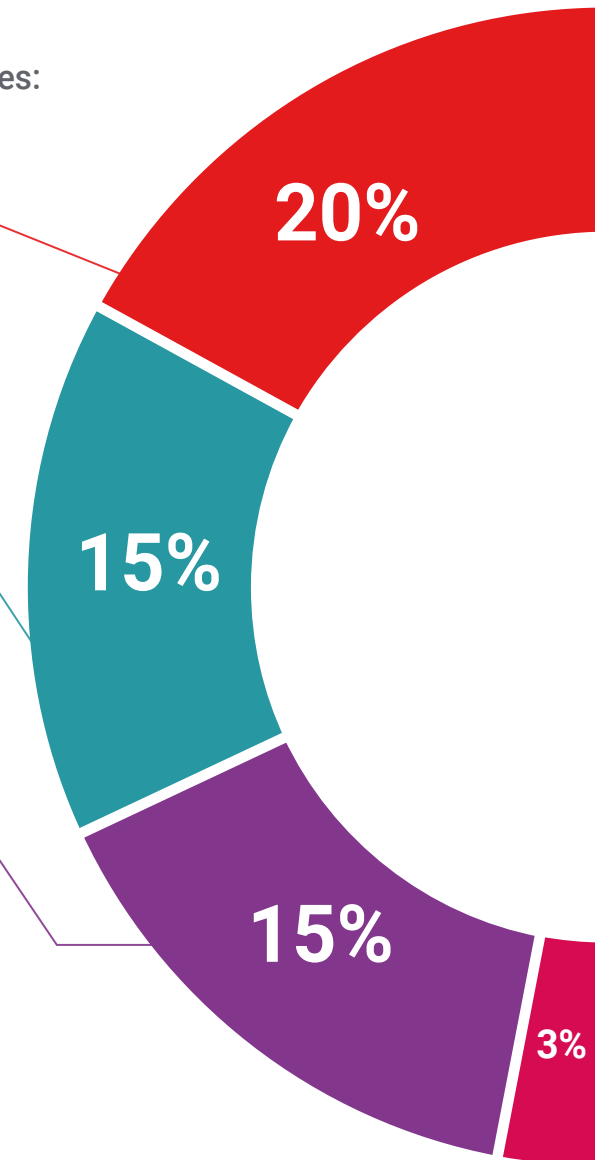
El equipo de TECH presenta los contenidos de manera atractiva y dinámica en píldoras multimedia que incluyen audios, vídeos, imágenes, esquemas y mapas conceptuales con el fin de afianzar el conocimiento.

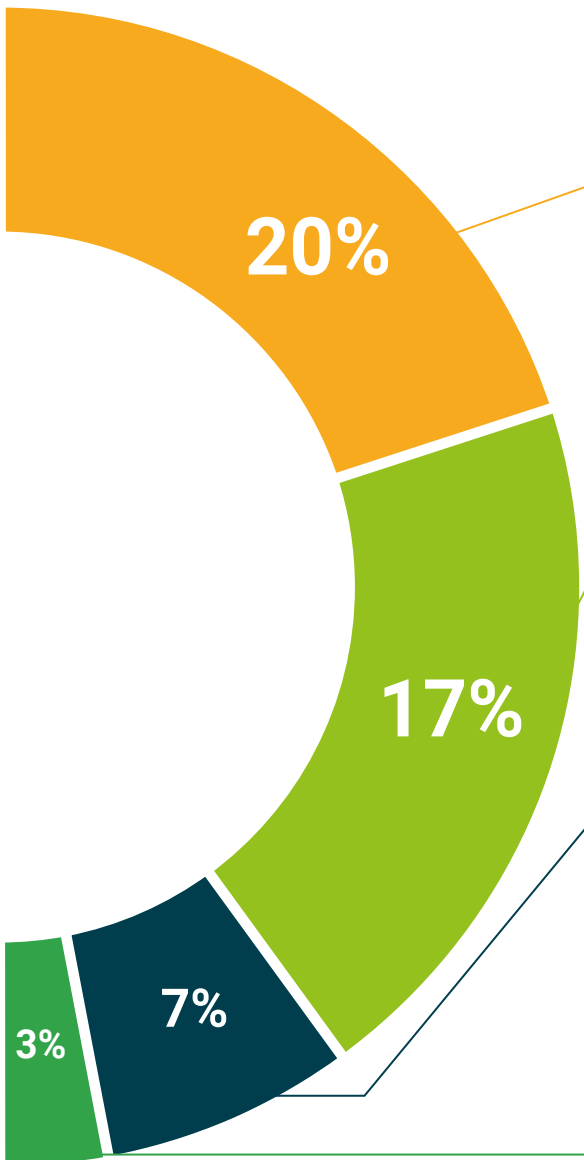
Este exclusivo sistema educativo para la presentación de contenidos multimedia fue premiado por Microsoft como "Caso de éxito en Europa".



Lecturas complementarias

Artículos recientes, documentos de consenso y guías internacionales, entre otros. En la biblioteca virtual de TECH el estudiante tendrá acceso a todo lo que necesita para completar su capacitación.





Análisis de casos elaborados y guiados por expertos

El aprendizaje eficaz tiene, necesariamente, que ser contextual. Por eso, TECH presenta los desarrollos de casos reales en los que el experto guiará al alumno a través del desarrollo de la atención y la resolución de las diferentes situaciones: una manera clara y directa de conseguir el grado de comprensión más elevado.



Testing & Retesting

Se evalúan y reevalúan periódicamente los conocimientos del alumno a lo largo del programa, mediante actividades y ejercicios evaluativos y autoevaluativos para que, de esta manera, el estudiante compruebe cómo va consiguiendo sus metas.



Clases magistrales

Existe evidencia científica sobre la utilidad de la observación de terceros expertos. El denominado Learning from an Expert afianza el conocimiento y el recuerdo, y genera seguridad en las futuras decisiones difíciles.



Guías rápidas de actuación

TECH ofrece los contenidos más relevantes del curso en forma de fichas o guías rápidas de actuación. Una manera sintética, práctica y eficaz de ayudar al estudiante a progresar en su aprendizaje.



06

Titulación

El Curso Universitario en Soporte Vital Avanzado y Técnicas Invasivas en Atención Primaria garantiza, además de la capacitación más rigurosa y actualizada, el acceso a un título universitario de Curso Universitario expedido por TECH Global University.



“

Supera con éxito este programa y recibe tu titulación universitaria sin desplazamientos ni farragosos trámites”

Este programa te permitirá obtener el título propio de **Curso Universitario en Soporte Vital Avanzado y Técnicas Invasivas en Atención Primaria** avalado por **TECH Global University**, la mayor Universidad digital del mundo.

TECH Global University, es una Universidad Oficial Europea reconocida públicamente por el Gobierno de Andorra (*boletín oficial*). Andorra forma parte del Espacio Europeo de Educación Superior (EEES) desde 2003. El EEES es una iniciativa promovida por la Unión Europea que tiene como objetivo organizar el marco formativo internacional y armonizar los sistemas de educación superior de los países miembros de este espacio. El proyecto promueve unos valores comunes, la implementación de herramientas conjuntas y fortaleciendo sus mecanismos de garantía de calidad para potenciar la colaboración y movilidad entre estudiantes, investigadores y académicos.

Este título propio de **TECH Global University**, es un programa europeo de formación continua y actualización profesional que garantiza la adquisición de las competencias en su área de conocimiento, confiriendo un alto valor curricular al estudiante que supere el programa.

Título: **Curso Universitario en Soporte Vital Avanzado y Técnicas Invasivas en Atención Primaria**

Modalidad: **online**

Duración: **6 semanas**

Acreditación: **3 ECTS**



*Apostilla de La Haya. En caso de que el alumno solicite que su título en papel recabe la Apostilla de La Haya, TECH Global University realizará las gestiones oportunas para su obtención, con un coste adicional.



Curso Universitario
Soporte Vital Avanzado
y Técnicas Invasivas
en Atención Primaria

- » Modalidad: online
- » Duración: 6 semanas
- » Titulación: TECH Global University
- » Acreditación: 3 ECTS
- » Horario: a tu ritmo
- » Exámenes: online

Curso Universitario

Soporte Vital Avanzado y Técnicas Invasivas en Atención Primaria

